



Діяльність державної служби зайнятості

січень-листопад 2018 р.




Досягнуто позитивної динаміки по основних напрямках діяльності:

Забезпечено зростання у січні-листопаді 2018 року:

(у порівнянні із січнем-листопадом 2017 року)

Кількість працевлаштованих осіб **11493**
у т. ч. працевлаштовано оперативно до надання статусу безробітного **49,3%**
(2017р. – 42,8%)



+527
осіб

1593

Кількість роботодавців, які співпрацювали з центрами зайнятості


2789



+9,7%
(+247)

Кількість вакансій

15442



+13,6%
(+1845)



Кількість безробітних, які скористалися послугами державної служби зайнятості



у січні-листопаді 2018 року:

15978

осіб

УСЬОГО

6587

соціально
вразливих
осіб

5553

особи
з числа
молоді

535

учасників
АТО

48

внутрішньо
переміщених
осіб

691

особа з
інвалідністю

7736

жінок

10007

сільських
мешканців



Працевлаштування громадян (структура, %)



За видами економічної діяльності



За професійними групами





Працевлаштування безробітних на нові робочі місця з компенсацією витрат роботодавцю у розмірі ЄСВ



усього – 277 осіб

у тому числі:

у суб'єктів малого
підприємництва у
пріоритетних видах
економічної діяльності

**176
осіб**

недостатньо конкуренто-
спроможних осіб

у тому числі:

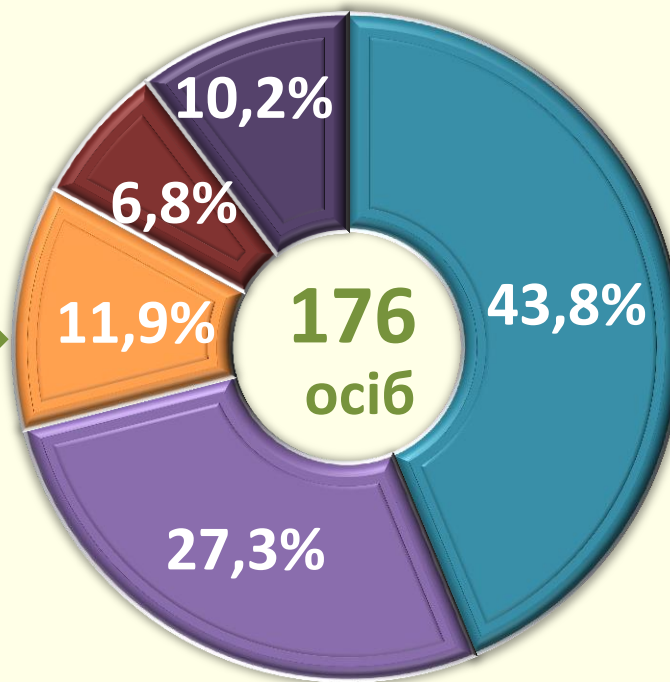
особи, яким до настання права на
пенсію залишилося 10 і менше років

56 осіб

один з батьків має на утриманні
дитину (дітей) віком до 6 років

35 осіб

**За видами економічної
діяльності**



- переробна промисловість
- торгівля та ремонт
- транспорт
- будівництво
- інші



Організація громадських та інших робіт тимчасового характеру



2243
особи

залучено до громадських та інших робіт тимчасового характеру

1706

інші роботи тимчасового характеру

537

громадські роботи

ВИДИ ГРОМАДСЬКИХ РОБІТ:

благоустрій територій

супровід інвалідів по зору

впорядкування місць поховань

надання послуг із соціальної адаптації незахищеним верствам населення

роботи на об'єктах соціальної сфери

інформування населення про порядок отримання житлових субсидій



Профорієнтаційні послуги



Кількість
послуг

106,5
тис.

55,2
тис.

Кількість
осіб, які
отримали
послуги

Категорії громадян:

Особи, що
навчаються, бажають
змінити роботу, інші

20,1
тис.

у тому числі:

учні шкіл

17,7
тис.

БЕЗРОБІТНІ

15,2 тис.

у тому числі:

учасники АТО

0,5 тис.

ВПО

0,05 тис.

особи з інвалідністю
молодь

0,7 тис.

5,2 тис.



Професійне навчання zareestrovanih bezrobithnih



Кількість безробітних, які проходили професійне навчання

2984

особи

Кількість професій, за якими здійснювалися професійна
підготовка та перепідготовка

10

професій

Приклади професій

Кондитер

Візажист

Електромонтер з ремонту та обслуговування електроустаткування

Слюсар з експлуатації та ремонту газового устаткування

Електрогазозварник

Столяр

Швачка

Оператор котельні

Перукар

Бармен