



Діяльність державної служби зайнятості

січень-серпень 2018 р.



Досягнуто позитивної динаміки по основних напрямках діяльності:

Забезпечено зростання у січні-серпні 2018 року:

(у порівнянні із січнем-серпнем 2017 року)


Кількість працевлаштованих осіб

7177

у т. ч. працевлаштовано оперативно до
надання статусу безробітного

48,9%

(2017р. – 42,7%)




+54

особи

1593

**Кількість роботодавців, які
співпрацювали з центрами
зайнятості**


2104



**+10,6%
(+201)**

Кількість вакансій

10674



**+11%
(+1062)**



Кількість безробітних, які скористалися послугами державної служби зайнятості у січні-серпні 2018 року:



13279

осіб

УСЬОГО

5530

соціально
вразливих
осіб

4560

осіб
з числа
молоді

445

учасників
АТО

39

внутрішньо
переміщених
особи

585

осіб з
інвалідністю

8376

сільських
мешканців

6216

жінки



Працевлаштування громадян (структура, %)



За видами економічної діяльності



За професійними групами





Працевлаштування безробітних на нові робочі місця з компенсацією витрат роботодавцю у розмірі ЄСВ



усього – 207 осіб

у тому числі:

у суб'єктів малого
підприємництва у
пріоритетних видах
економічної діяльності

**143
особи**

недостатньо конкуренто-
спроможних осіб

у тому числі:

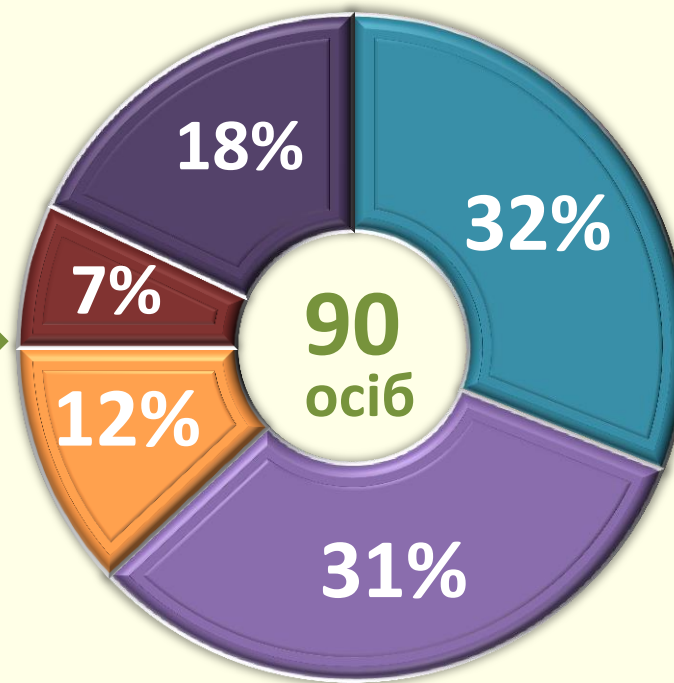
особи, яким до настання права на
пенсію залишилося 10 і менше років

38 осіб

один з батьків має на утриманні
дитину (дітей) віком до 6 років

23 особи

**За видами економічної
діяльності**



- переробна промисловість
- торгівля та ремонт
- транспорт
- будівництво
- інші



Організація громадських та інших робіт тимчасового характеру



1703
особи

залучено до громадських та інших робіт тимчасового характеру

1354

інші роботи
тимчасового характеру

349

громадські роботи

ВИДИ ГРОМАДСЬКИХ РОБІТ:

благоустрій територій

супровід інвалідів по зору

впорядкування місць поховань

надання послуг із соціальної
адаптації незахищеним верствам
населення

роботи на об'єктах соціальної
сфери

інформування населення про порядок
отримання житлових субсидій



Профорієнтаційні послуги



Кількість
послуг

72,0
тис.

33,6
тис.

Кількість
осіб, які
отримали
послуги

Категорії громадян:

Особи, що
навчаються, бажають
змінити роботу, інші

10,0
тис.

у тому числі:

учні шкіл

8,9
тис.

БЕЗРОБІТНІ

12,5 тис.

у тому числі:

учасники АТО

0,4 тис.

ВПО

0,04 тис.

особи з інвалідністю
молодь

0,6 тис.

4,2 тис.



Професійне навчання зареєстрованих безробітних



Кількість безробітних, які проходили професійне навчання

1740
осіб

Кількість професій, за якими здійснювалися професійна
підготовка та перепідготовка

8
професій

Приклади професій

Кондитер

Візажист

Електромонтер з ремонту та обслуговування електроустаткування

Слюсар з експлуатації та ремонту газового устаткування

Столяр

Швачка

Оператор котельні

Перукар