



# Діяльність державної служби зайнятості

січень-вересень 2018 р.



## Досягнуто позитивної динаміки по основних напрямках діяльності:



**Забезпечено зростання у січні-вересні 2018 року:**


(у порівнянні із січнем-вереснем 2017 року)

**Кількість працевлаштованих осіб**

**8555**

у т. ч. працевлаштовано оперативно до надання статусу безробітного

**52,2%**  
(2017р. – 46,1%)




**+293  
особи**

1593

**Кількість роботодавців, які співпрацювали з центрами зайнятості**


**2281**



**+11,3%**  
(+232)

**Кількість вакансій**

**12044**



**+10,6%**  
(+1159)



# Кількість безробітних, які скористалися послугами державної служби зайнятості



у січні-вересні 2018 року:





# Працевлаштування громадян (структура, %)



## За видами економічної діяльності



## За професійними групами





# Працевлаштування безробітних на нові робочі місця з компенсацією витрат роботодавцю у розмірі ЄСВ



**Усього – 222 особи**

**у тому числі:**

у суб'єктів малого підприємництва у пріоритетних видах економічної діяльності

**147  
осіб**

недостатньо конкурентоспроможних осіб

**у тому числі:**

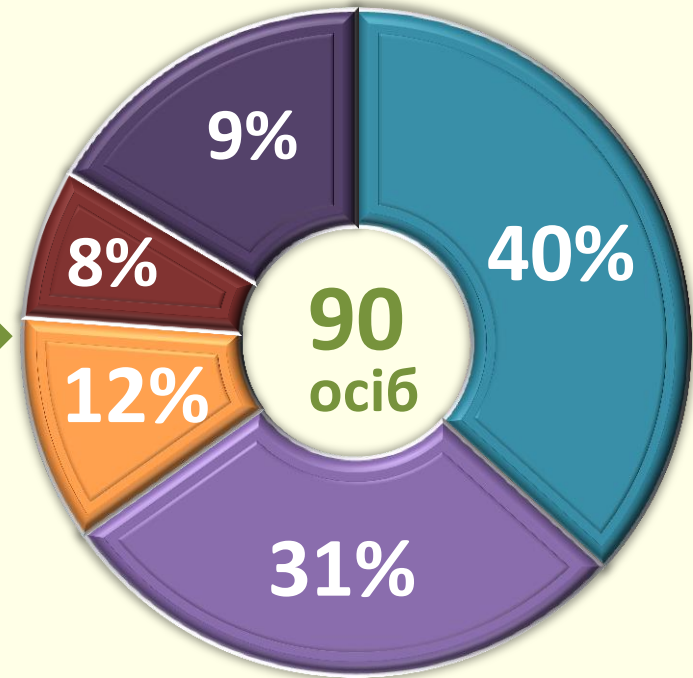
особи, яким до настання права на пенсію залишилося 10 і менше років

**43 особи**

один з батьків має на утриманні дитину (дітей) віком до 6 років

**27 осіб**

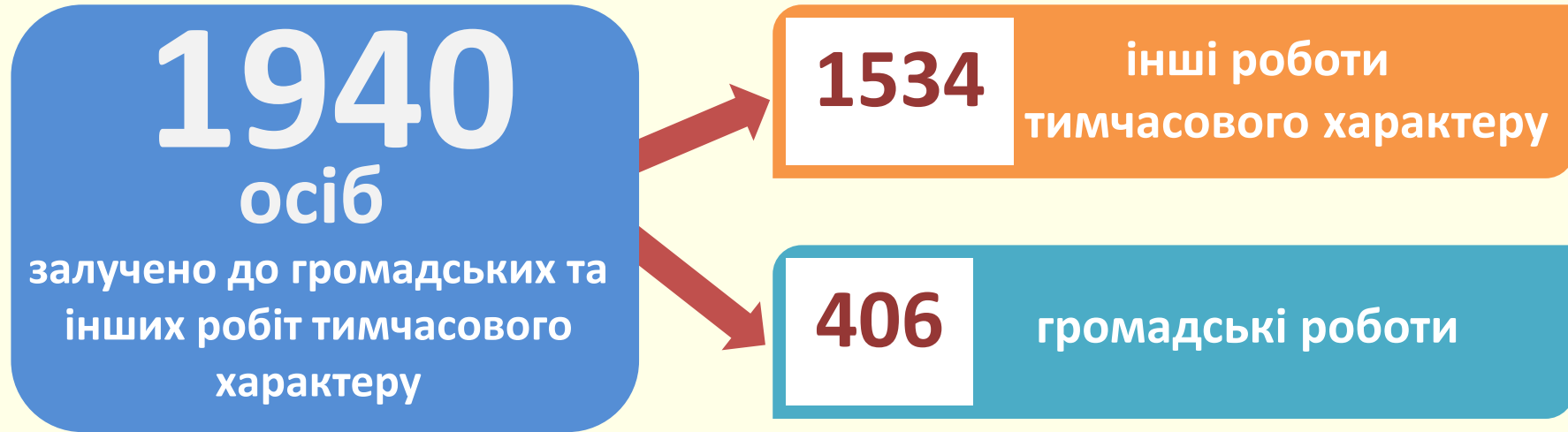
**За видами економічної діяльності**



- переробна промисловість
- торгівля та ремонт
- транспорт
- будівництво
- інші



# Організація громадських та інших робіт тимчасового характеру



## ВИДИ ГРОМАДСЬКИХ РОБІТ:

благоустрій територій

супровід інвалідів по зору

впорядкування місць поховань

надання послуг із соціальної адаптації незахищеним верствам населення

роботи на об'єктах соціальної сфери

інформування населення про порядок отримання житлових субсидій



# Профорієнтаційні послуги



Кількість  
послуг



Кількість  
осіб, які  
отримали  
послуги

## Категорії громадян:

Особи, що  
навчаються, бажають  
змінити роботу, інші

12,3  
ТИС.

у тому числі:

учні шкіл

11,1  
ТИС.

БЕЗРОБІТНІ

13,1 тис.

у тому числі:

учасники АТО

0,4 тис.

ВПО

0,04 тис.

особи з інвалідністю

0,6 тис.

молодь

4,5 тис.



# Професійне навчання зареєстрованих безробітних



Кількість безробітних, які проходили професійне навчання

2693  
особи

Кількість професій, за якими здійснювалися професійна  
підготовка та перепідготовка

9  
професій

## Приклади професій

Кондитер

Візажист

Електромонтер з ремонту та обслуговування електроустаткування

Слюсар з експлуатації та ремонту газового устаткування

Столяр

Швачка

Оператор котельні

Перукар

Бармен