



# Діяльність державної служби зайнятості

січень-жовтень 2018 р.



## Досягнуто позитивної динаміки по основних напрямках діяльності:

**Забезпечено зростання у січні-жовтні 2018 року:**


(у порівнянні із січнем-жовтнем 2017 року)

**Кількість працевлаштованих осіб**

**10635**

у т. ч. працевлаштовано оперативно до  
надання статусу безробітного

**49,3%**  
(2017р. – 42,0%)




**+403  
особи**

1593

**Кількість роботодавців, які  
співпрацювали з центрами  
зайнятості**


**2695**



**+9,9%  
(+243)**

**Кількість вакансій**

**14571**



**+13,6%  
(+1748)**



# Кількість безробітних, які скористалися послугами державної служби зайнятості



у січні-жовтні 2018 року:

**14686**

осіб

**УСЬОГО**

**6084**

соціально  
вразливих  
осіб

**5124**

особи  
з числа  
молоді

**496**

учасників  
АТО

**45**

внутрішньо  
переміщених  
осіб

**645**

осіб з  
інвалідністю

**9128**

сільських  
мешканців

**7084**

жінки



# Працевлаштування громадян (структура, %)



## За видами економічної діяльності



## За професійними групами





# Працевлаштування безробітних на нові робочі місця з компенсацією витрат роботодавцю у розмірі ЄСВ



**усього – 242 особи**

**у тому числі:**

у суб'єктів малого  
підприємництва у  
пріоритетних видах  
економічної діяльності

**155  
осіб**

недостатньо конкуренто-  
спроможних осіб

**у тому числі:**

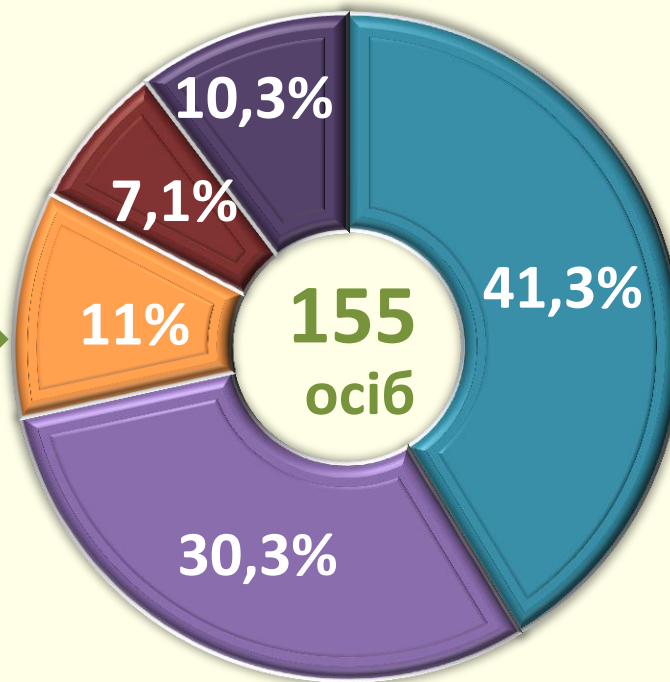
особи, яким до настання права на  
пенсію залишилося 10 і менше років

**49 особи**

особи, яким один з батьків має на утриманні  
дитину (дітей) віком до 6 років

**33 особи**

**За видами економічної  
діяльності**



- переробна промисловість
- торгівля та ремонт
- транспорт
- будівництво
- інші



# Організація громадських та інших робіт тимчасового характеру



**2113**  
осіб

залучено до громадських та інших робіт тимчасового характеру

**1638**

інші роботи тимчасового характеру

**475**

громадські роботи

## ВИДИ ГРОМАДСЬКИХ РОБІТ:

благоустрій територій

супровід інвалідів по зору

впорядкування місць поховань

надання послуг із соціальної адаптації незахищеним верствам населення

роботи на об'єктах соціальної сфери

інформування населення про порядок отримання житлових субсидій



# Профорієнтаційні послуги



Кількість  
послуг

94,2  
тис.

47,4  
тис.

Кількість  
осіб, які  
отримали  
послуги

## Категорії громадян:

Особи, що  
навчаються, бажають  
змінити роботу, інші

17,4  
тис.

у тому числі:

учні шкіл

15,5  
тис.

БЕЗРОБІТНІ

13,9 тис.

у тому числі:

учасники АТО

0,5 тис.

ВПО

0,04 тис.

особи з інвалідністю  
молодь

0,6 тис.

4,8 тис.



# Професійне навчання zareestrovanih bezrobitnih



Кількість безробітних, які проходили професійне навчання

2924

особи

Кількість професій, за якими здійснювалися професійна  
підготовка та перепідготовка

9

професій

## Приклади професій

Кондитер

Візажист

Електромонтер з ремонту та обслуговування електроустаткування

Слюсар з експлуатації та ремонту газового устаткування

Столяр

Швачка

Оператор котельні

Перукар

Бармен