

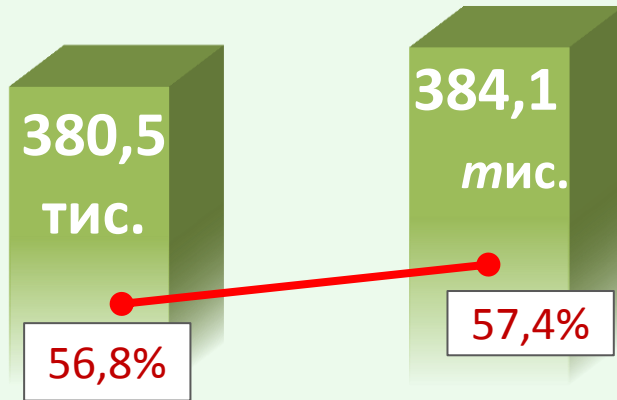


# Ситуація

# на ринку праці

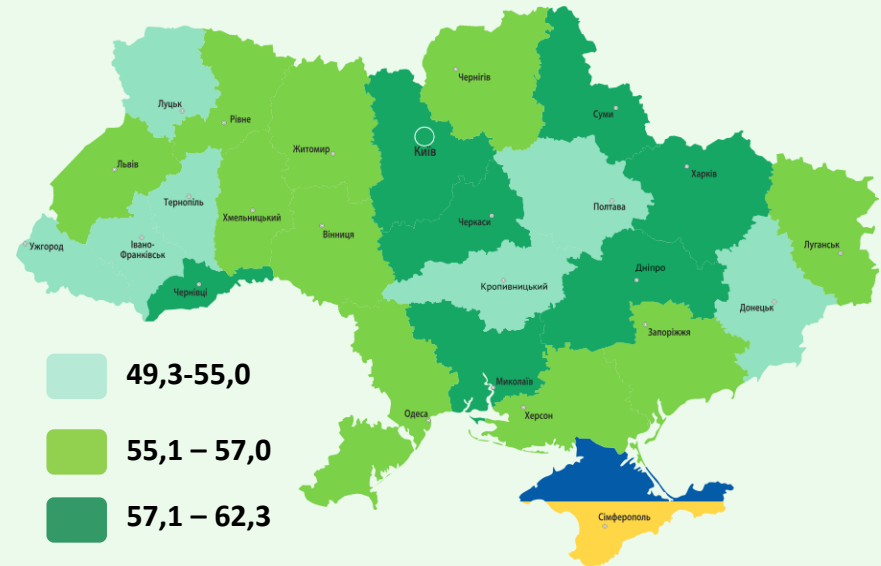
# Зайнятість та безробіття

## Зайняте населення (чисельність та рівень)

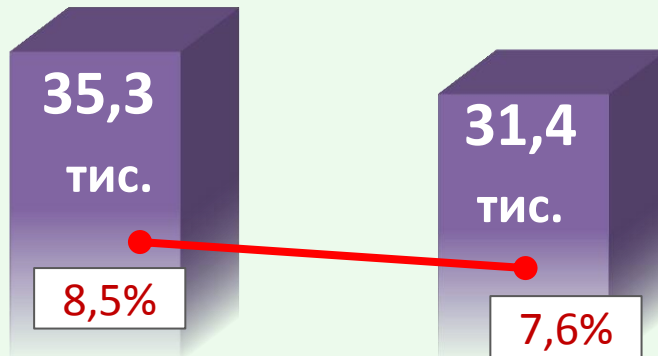


I півріччя 2017р.    I півріччя 2018р.

## Рівень зайнятості, %

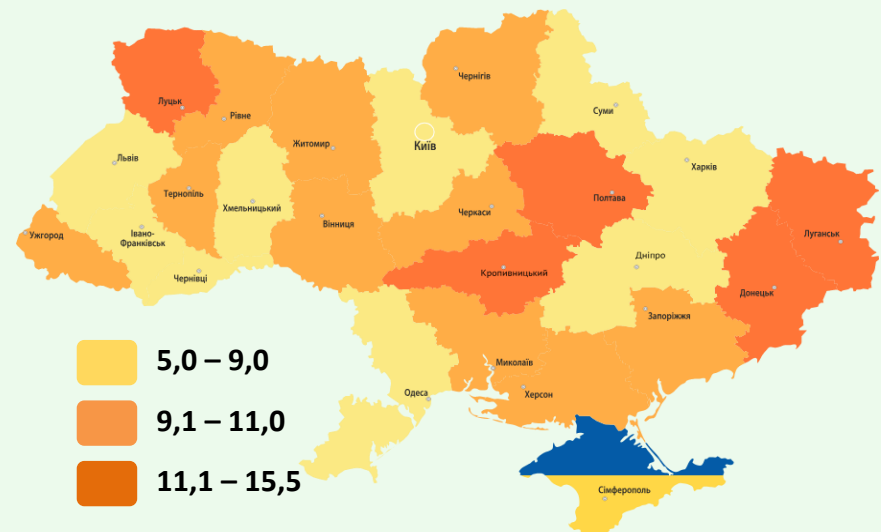


## Безробітне населення (чисельність та рівень за МОП)



I півріччя 2017р.    I півріччя 2018р.

## Рівень безробіття, %



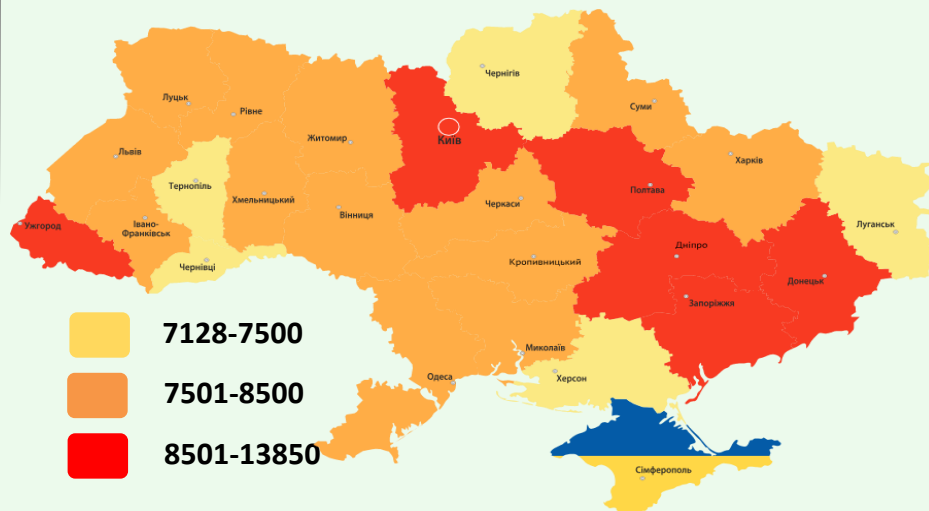
# Заробітна плата штатних працівників (тис. грн.)

**у жовтні середній розмір – 7,1 тис. грн.**

## За видами економічної діяльності



## За регіонами



## За видами промислової діяльності

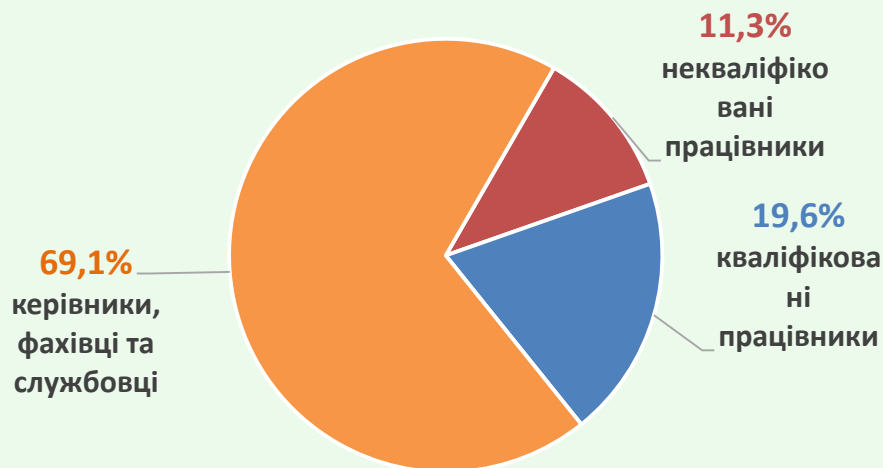


# Заплановане масове вивільнення працівників

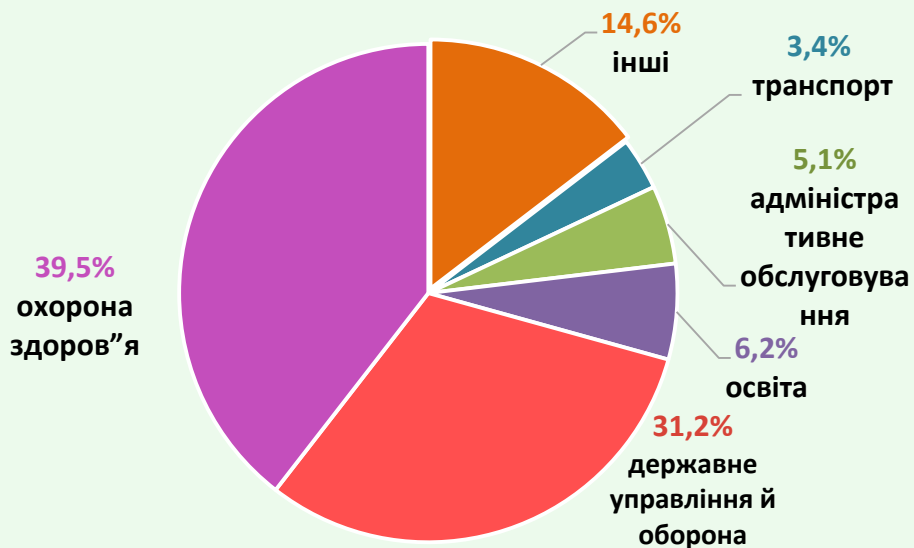


січень-листопад 2017 року    січень-листопад 2018 року

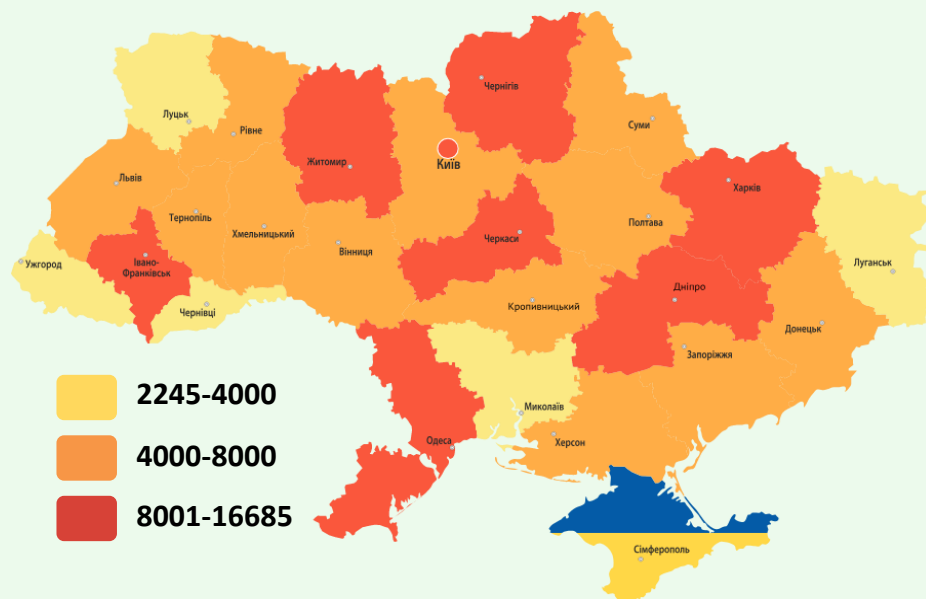
## За професійними групами



## За видами економічної діяльності

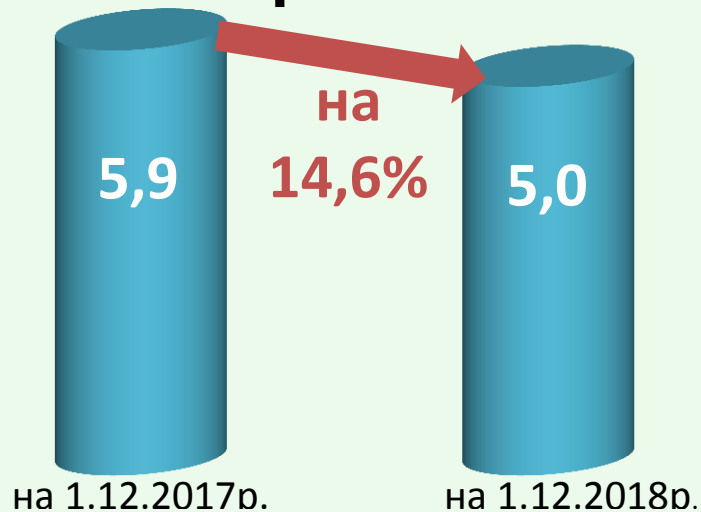


## За регіонами

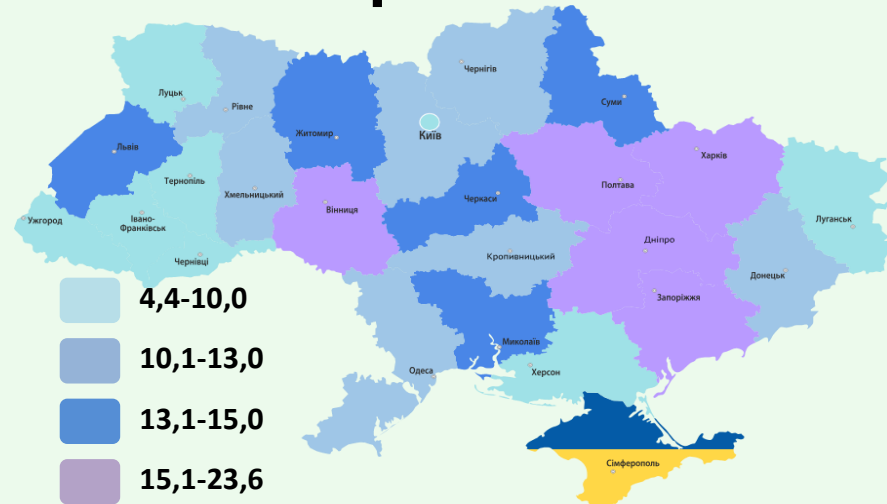


# Кількість зареєстрованих безробітних та кількість вакансій (тис.)


Кількість зареєстрованих  
безробітних



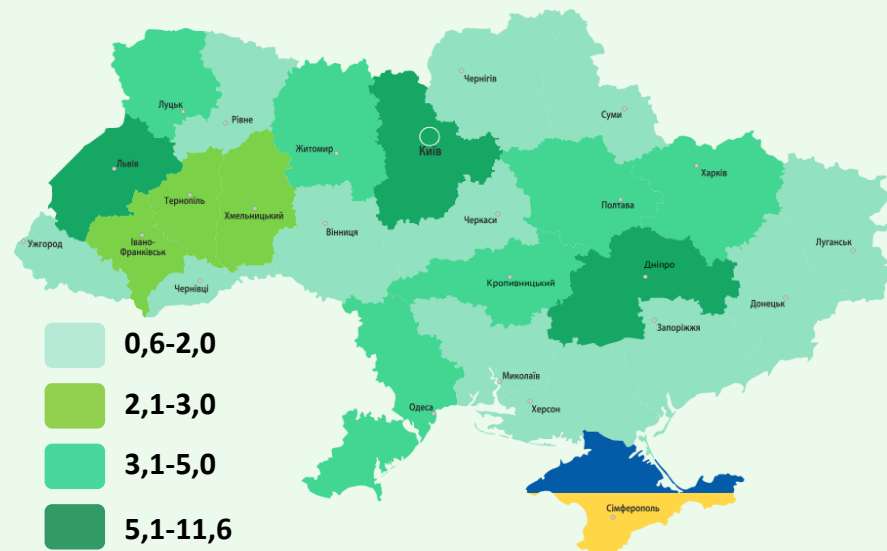
Кількість зареєстрованих  
безробітних



Кількість вакансій



Кількість вакансій



# Окремі характеристики безробітних (на 1.12.2018)

## За статтю

55,9%

44,1%

■ жінки

■ чоловіки

## За віковими групами

33,2%

27,1%

39,7%

■ до 35 років

■ 35-44 років

## За освітою

41,9%  
вища

34,2%  
загальна  
середня

23,9%  
професій  
но-  
технічна

**5,7**  
тис.

## Особливі категорії

171  
особа  
8,0%

учасники АТО

13  
осіб  
0,6%

внутрішньо  
переміщені особи

230  
осіб  
10,8%

особи з інвалідністю

1404  
особи  
65,8%

особи, яким залишилося  
10 і менше років до пенсії

56  
осіб  
2,6%

випускники  
навчальних закладів