



Ситуація на ринку праці у Чернівецькій області



Показники робочої сили у I півріччі 2019 року

Кількість зайнятих громадян

- 15 років і старше – **406,4 тис.осіб**
- 15-70 років – **391,7 тис.осіб**
- працездатного віку – **339,6 тис.осіб**

Рівень зайнятості

- 15 років і старше – **54,6%**
- 15-70 років – **58,6%**
- працездатного віку – **60,3%**

Кількість безробітних (за методологією МОП)


- 15 років і старше – **30,4 тис.осіб**
- 15-70 років – **30,4 тис.осіб**
- працездатного віку – **30,4 тис.осіб**

Рівень безробіття (за методологією МОП)

- 15 років і старше – **7,0%**
- 15-70 років – **7,2%**
- працездатного віку – **8,2%**

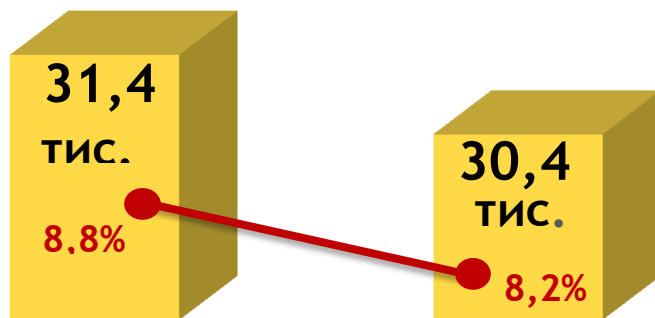


Зайняте населення (чисельність та рівень)



I півріччя 2018р. I півріччя 2019р.

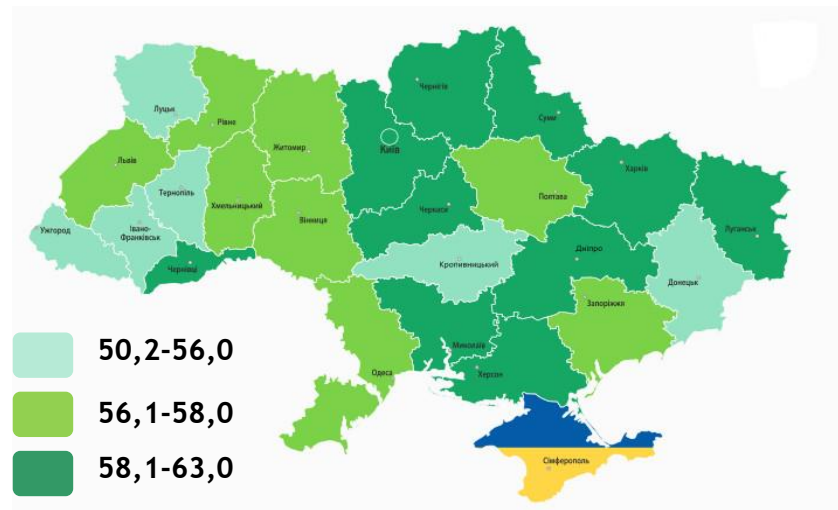
Безробітне населення (чисельність та рівень за МОП)



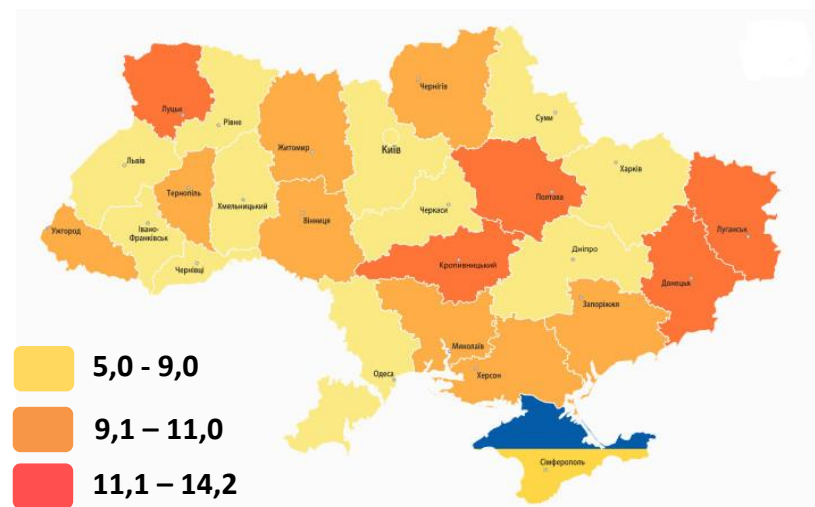
I півріччя 2018р. I півріччя 2019р.

Чернівецька область

Рівень зайнятості, %



Рівень безробіття, %





Чернівецька область

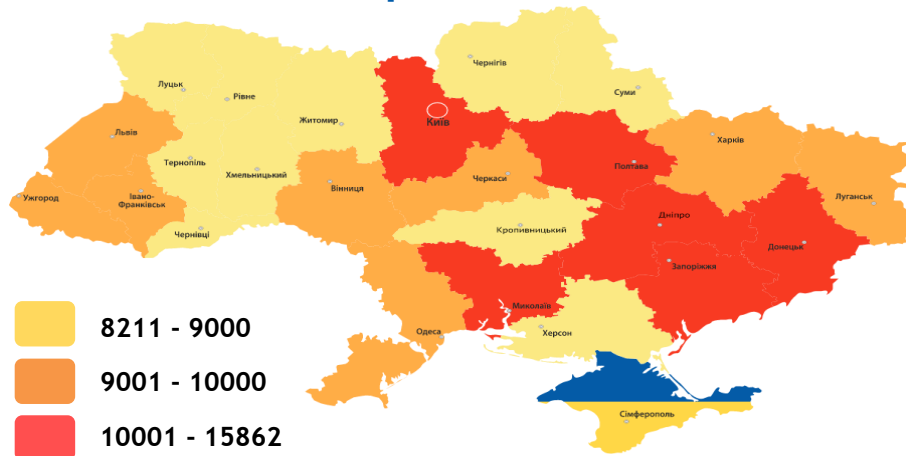
Заробітна плата штатних працівників (тис. грн.)

у жовтні середній розмір - 8,2 тис.грн.

За видами економічної діяльності



За регіонами



За видами промислової діяльності

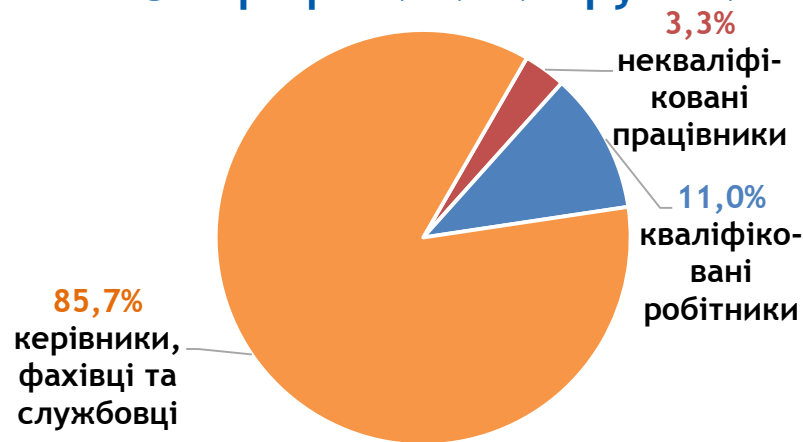




Заплановане масове вивільнення працівників



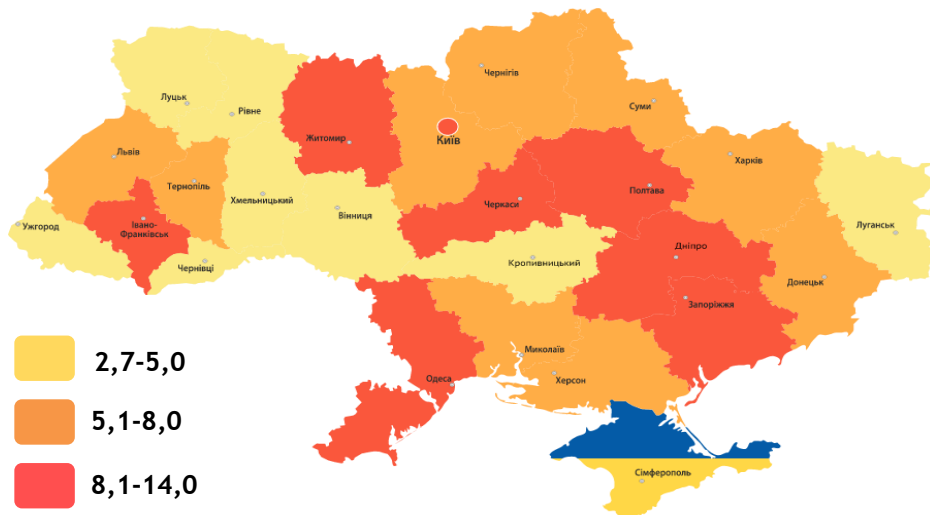
За професійними групами



За видами економічної діяльності



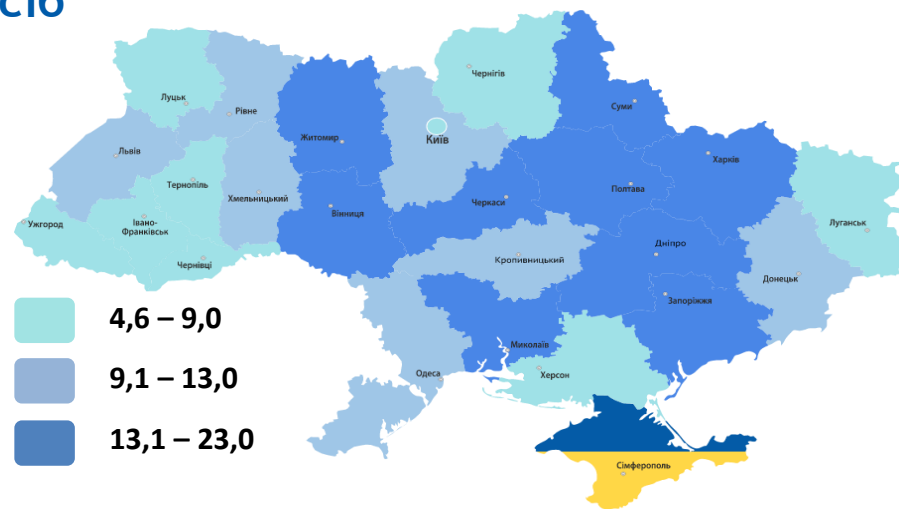
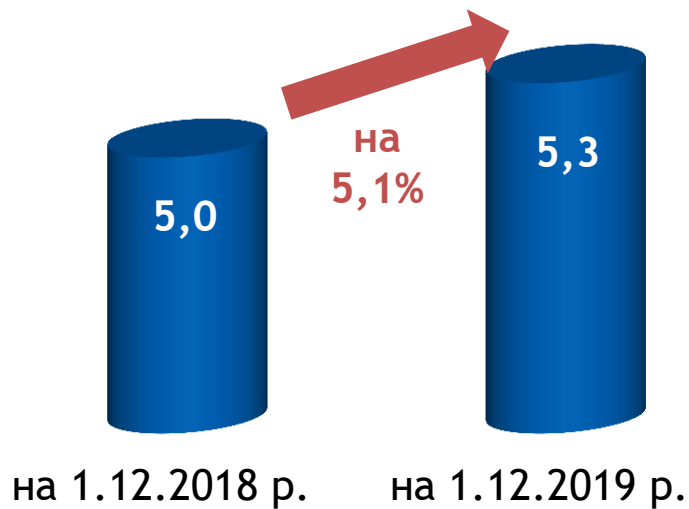
За регіонами (тис.осіб)



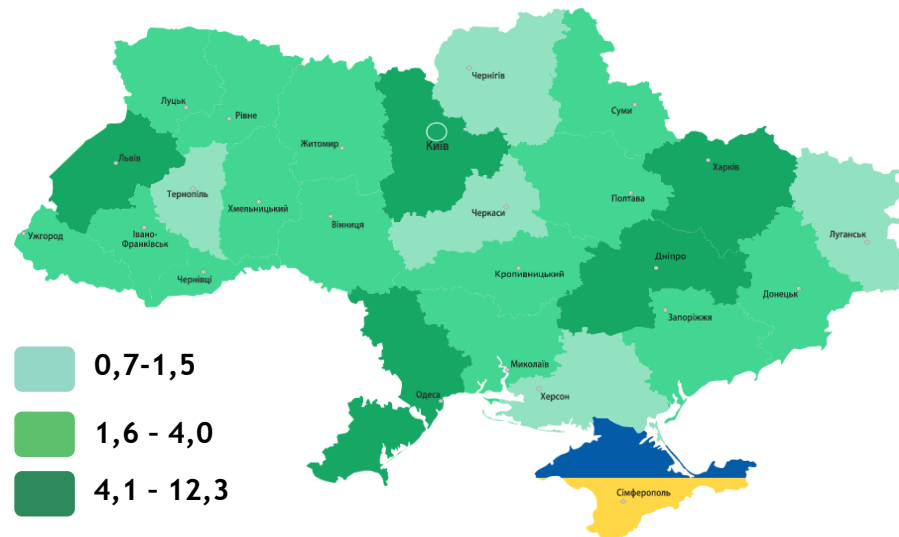
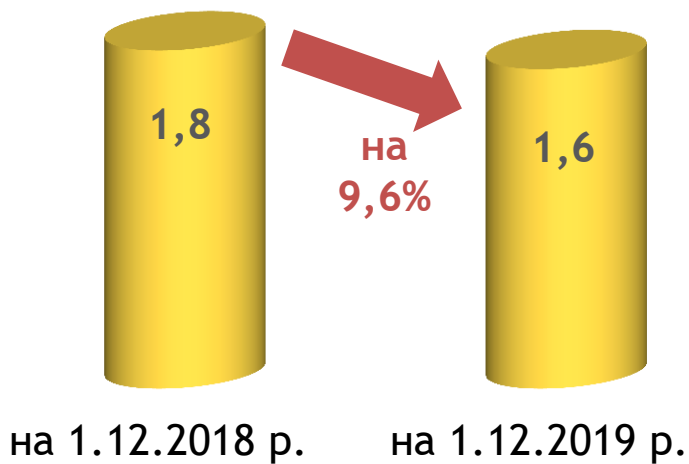


Чернівецька область

Кількість зареєстрованих безробітних, тис.осіб



Кількість вакансій, тис.одиниць



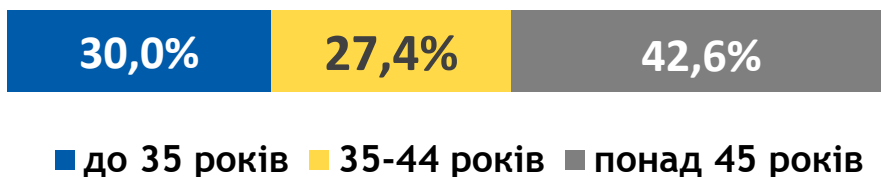


Окремі характеристики безробітних (станом на 01.12.2019)

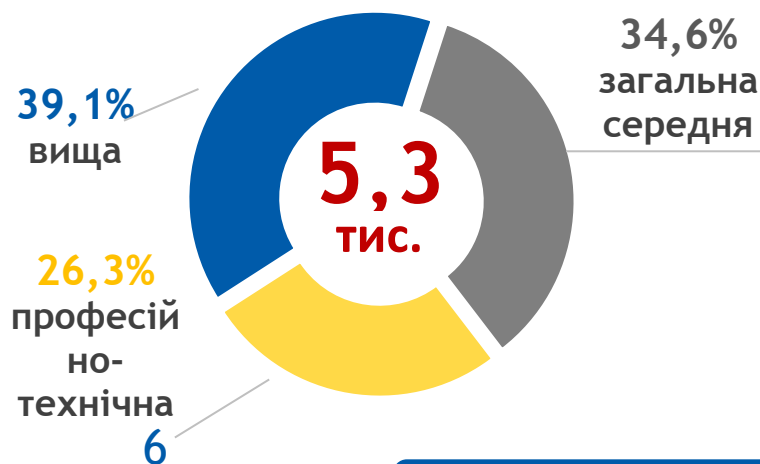
За статтю



За віковими групами



За освітою



Особливі категорії

0,2 тис. (3,6%)	учасники АТО
0,02 тис. (0,4%)	внутрішньо переміщені особи
0,3 тис. (5,3%)	особи з інвалідністю
1,2 тис. (23,3%)	особи, яким залишилося 10 і менше років до пенсії
0,04 тис. (0,8%)	випускники навчальних закладів