



Ситуація на ринку праці у Чернівецькій області



Показники робочої сили за 9 місяців 2019 року

Кількість зайнятих громадян

- 15 років і старше – **408,5 тис.осіб**
- 15-70 років – **395,1 тис.осіб**
- працездатного віку – **344,6 тис.осіб**

Рівень зайнятості

- 15 років і старше – **54,9%**
- 15-70 років – **59,1%**
- працездатного віку – **61,2%**

Кількість безробітних (за методологією МОП)

- 15 років і старше – **29,1 тис.осіб**
- 15-70 років – **29,1 тис.осіб**
- працездатного віку – **29,1 тис.осіб**


Рівень безробіття (за методологією МОП)

- 15 років і старше – **6,6%**
- 15-70 років – **6,9%**
- працездатного віку – **7,8%**



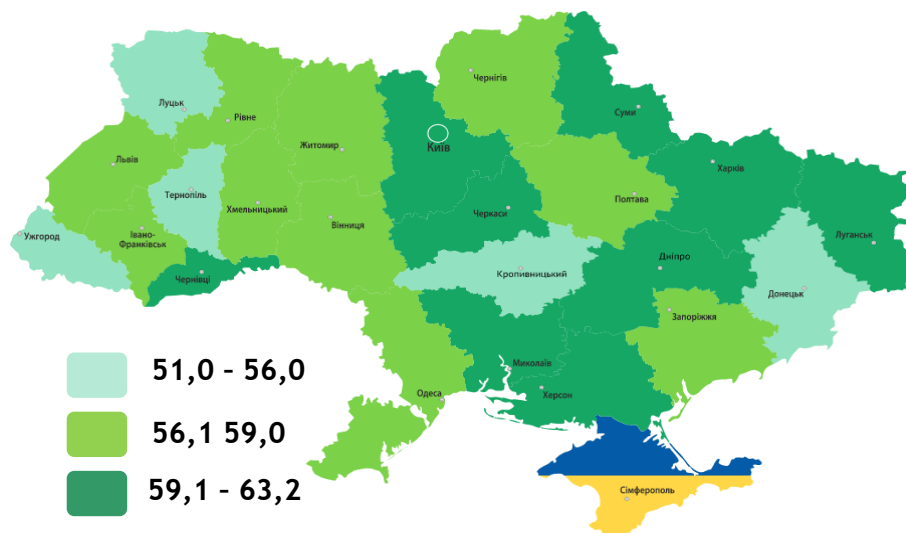
Чернівецька область

Зайняте населення (чисельність та рівень)




9 місяців 2018р. 9 місяців 2019р.

Рівень зайнятості, %

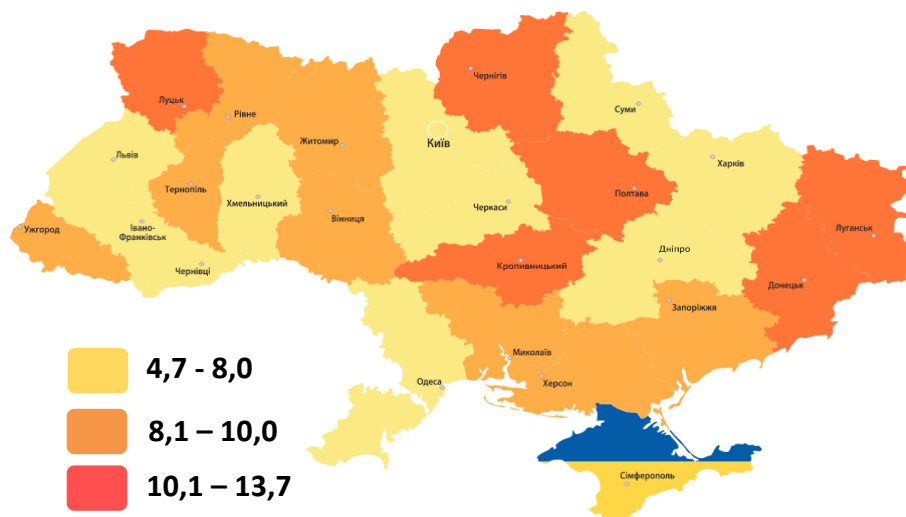


Безробітне населення (чисельність та рівень за МОП)



9 місяців 2018р. 9 місяців 2019р.

Рівень безробіття, %





Чернівецька область

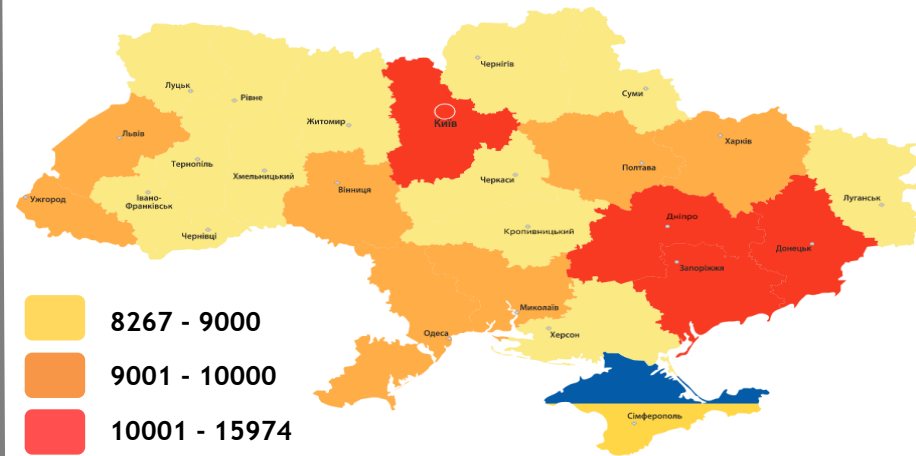
Заробітна плата штатних працівників (тис. грн.)

у листопаді середній розмір - 8,3 тис.грн.

За видами економічної діяльності



За регіонами



За видами промислової діяльності

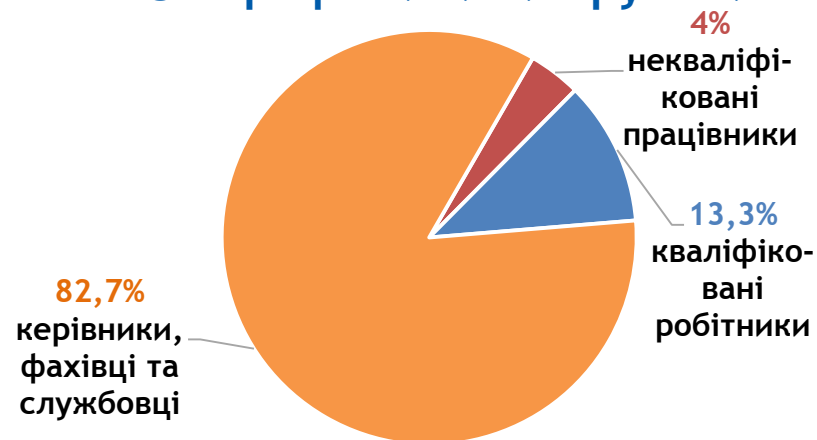




Заплановане масове вивільнення працівників



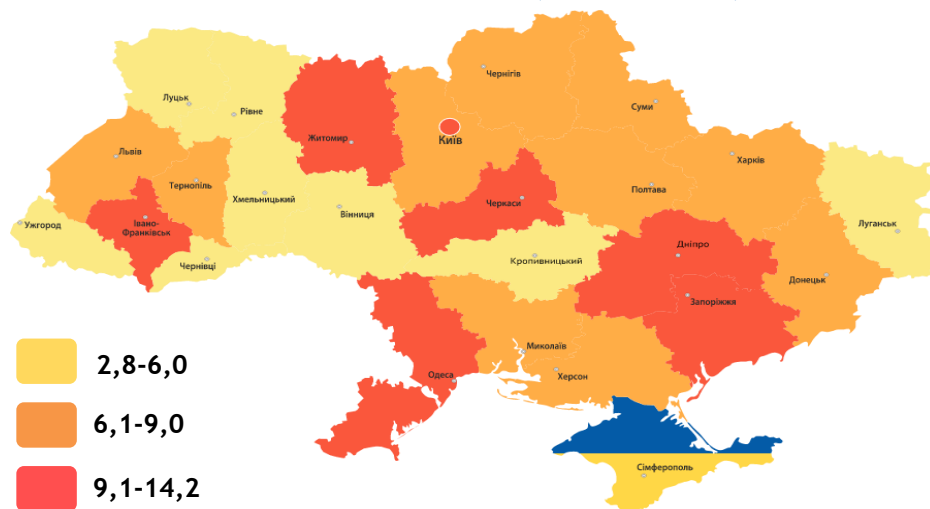
За професійними групами



За видами економічної діяльності



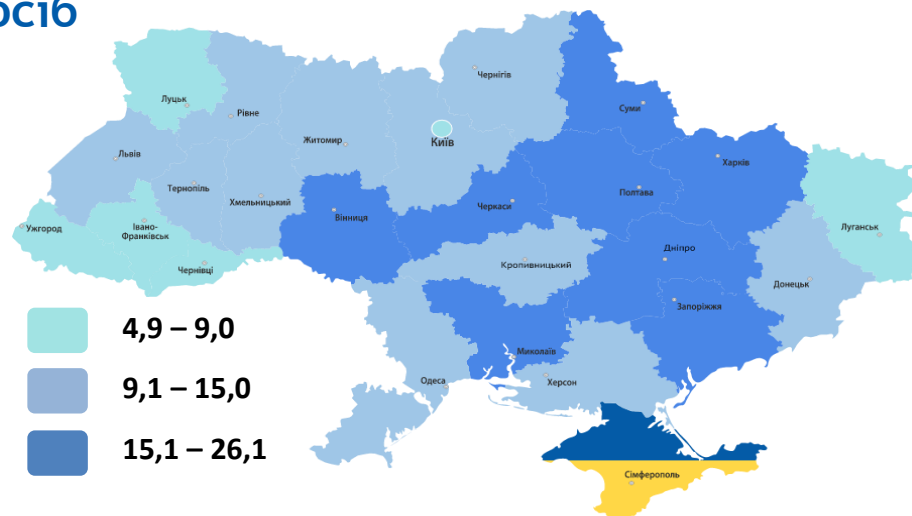
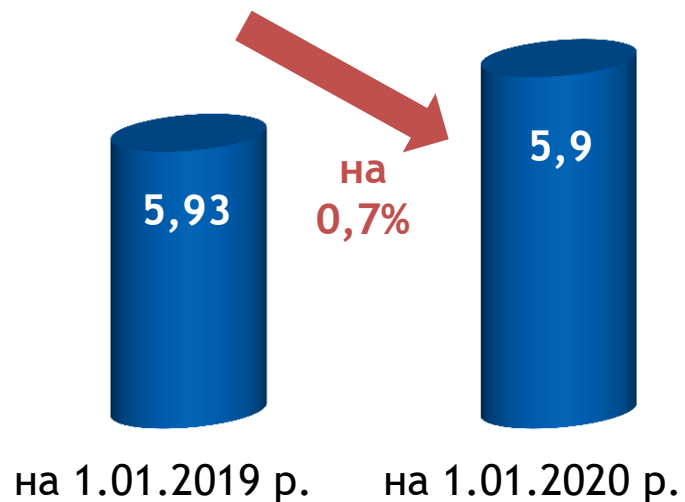
За регіонами (тис.осіб)



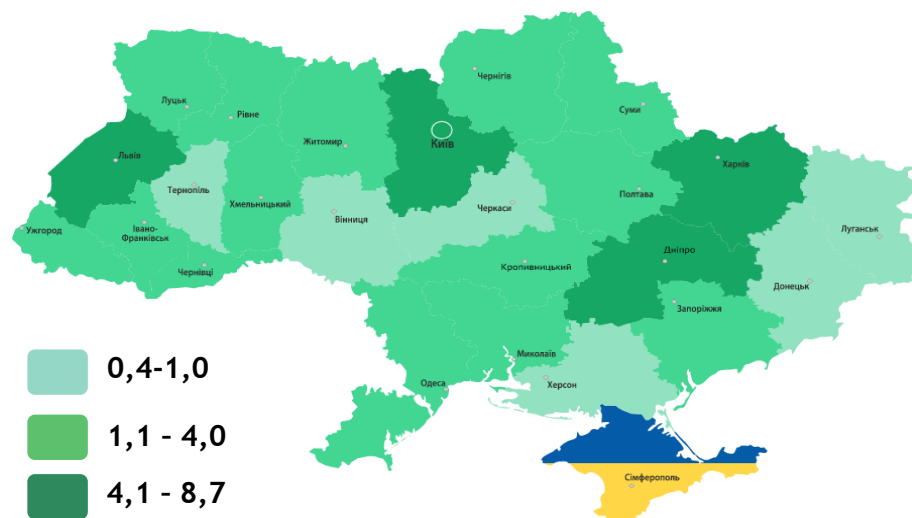
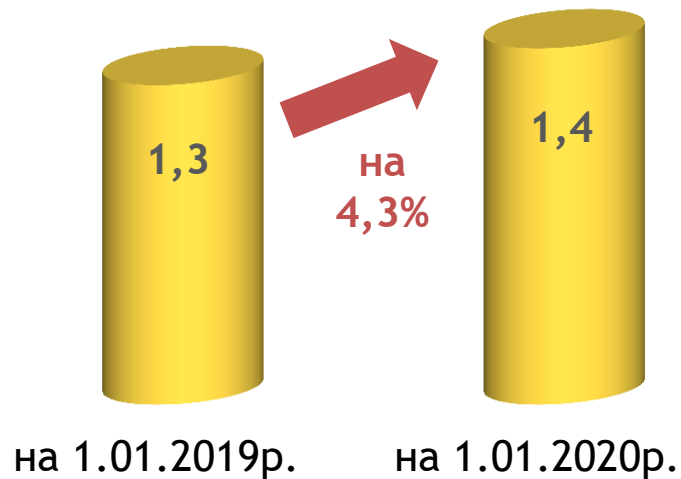


Чернівецька область

Кількість зареєстрованих безробітних, тис.осіб



Кількість вакансій, тис.одиниць





Окремі характеристики безробітних (станом на 01.01.2020 р.)

За статтю

52,5%

47,5%

■ жінки

■ чоловіки

За віковими групами

29,4%

27,2%

43,4%

■ до 35 років

■ 35-44 років

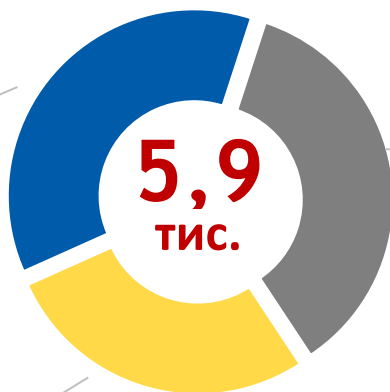
■ понад 45 років

За освітою

36,7%
вища

27,6%
професій
но-
технічна

6



35,7%
загальна
середня

5,9
тис.

Особливі категорії

0,2 тис.
(3,5%)

учасники АТО

0,02
тис.
(0,3%)

внутрішньо переміщені
особи

0,3 тис.
(5,1%)

особи з інвалідністю

1,3 тис.
(22,4%)

особи, яким залишилося
10 і менше років до
пенсії

0,04
тис.
(0,8%)

випускники навчальних
закладів