



## Ситуація на ринку праці у Чернівецькій області



## Показники робочої сили за 2019 рік

### Кількість зайнятих громадян

- 15 років і старше – **406,7 тис.осіб**
- 15-70 років – **394,1 тис.осіб**
- працездатного віку – **344,6 тис.осіб**

### Рівень зайнятості

- 15 років і старше – **54,6%**
- 15-70 років – **59,0%**
- працездатного віку – **61,2%**

### Кількість безробітних (за методологією МОП)

- 15 років і старше – **29,3 тис.осіб**
- 15-70 років – **29,3 тис.осіб**
- працездатного віку – **29,3 тис.осіб**

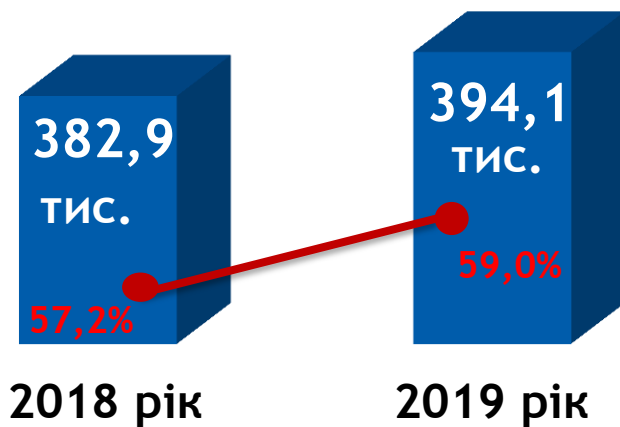
### Рівень безробіття (за методологією МОП)

- 15 років і старше – **6,7%**
- 15-70 років – **6,9%**
- працездатного віку – **7,8%**

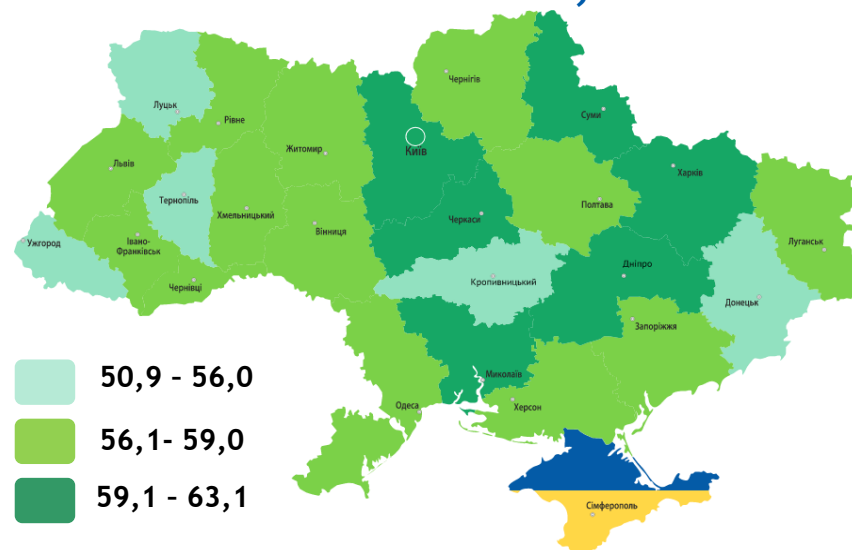


## Чернівецька область

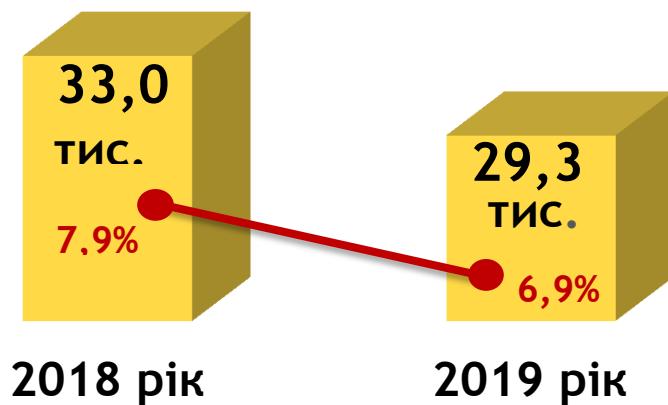
### Зайняте населення (чисельність та рівень)



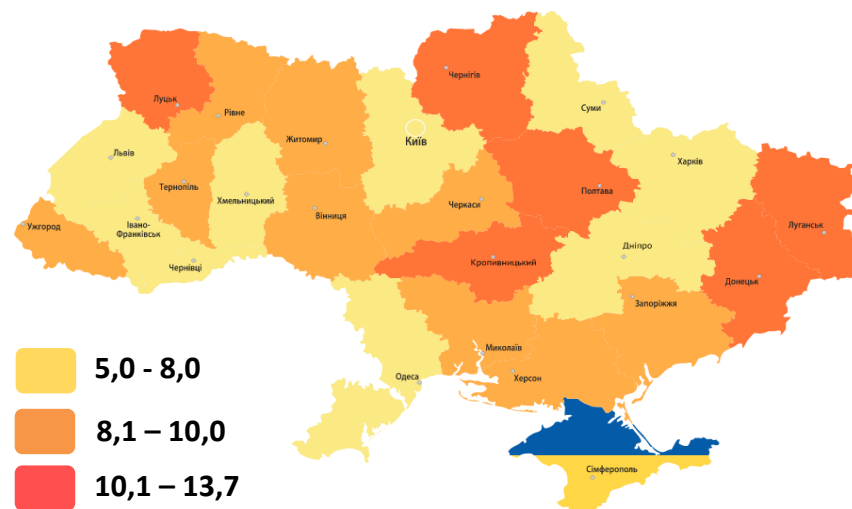
### Рівень зайнятості, %



### Безробітне населення (чисельність та рівень за МОП)



### Рівень безробіття, %





Чернівецька область

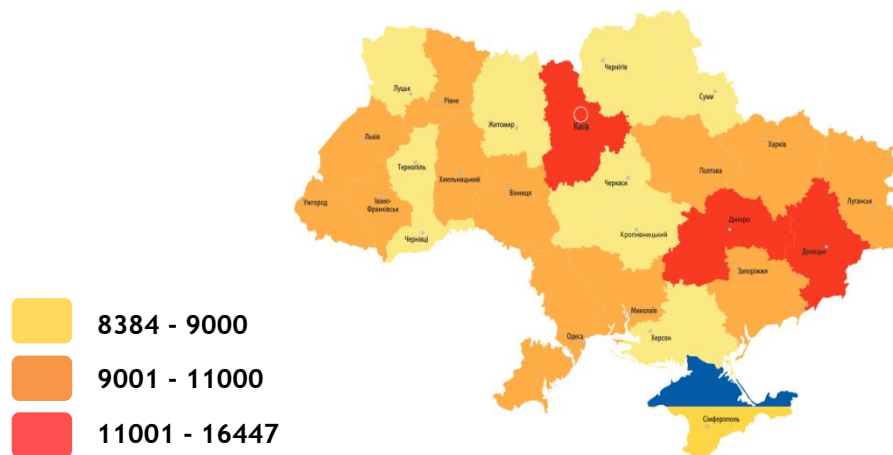
# Заробітна плата штатних працівників (тис. грн.)

у лютому середній розмір - 8,4 тис.грн.

## За видами економічної діяльності



## За регіонами



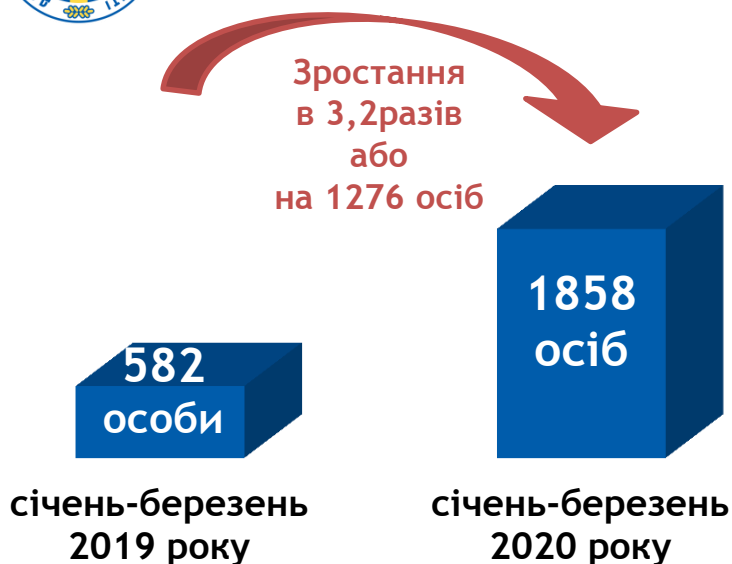
## За видами промислової діяльності



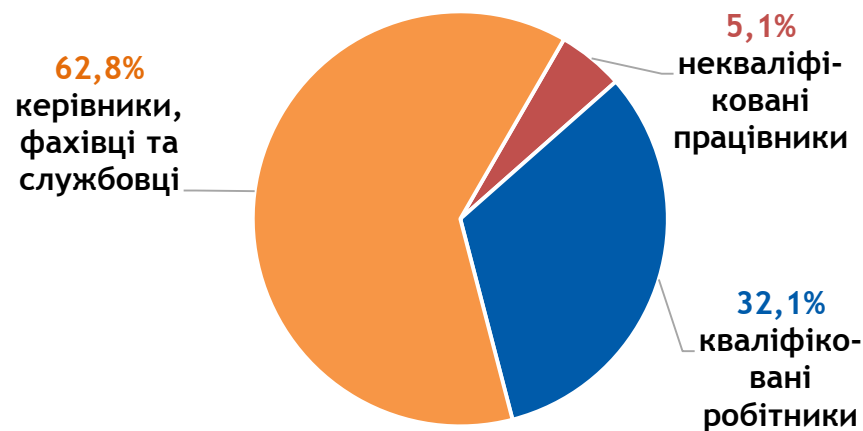


## Чернівецька область

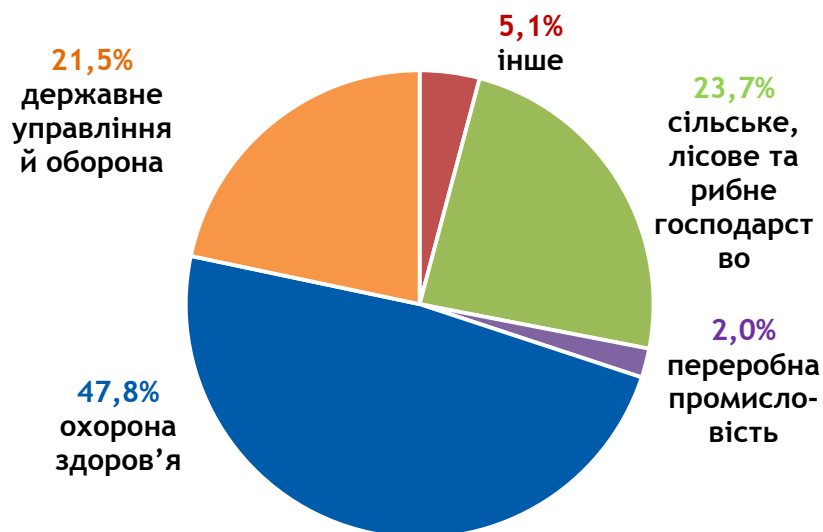
### Заплановане масове вивільнення працівників



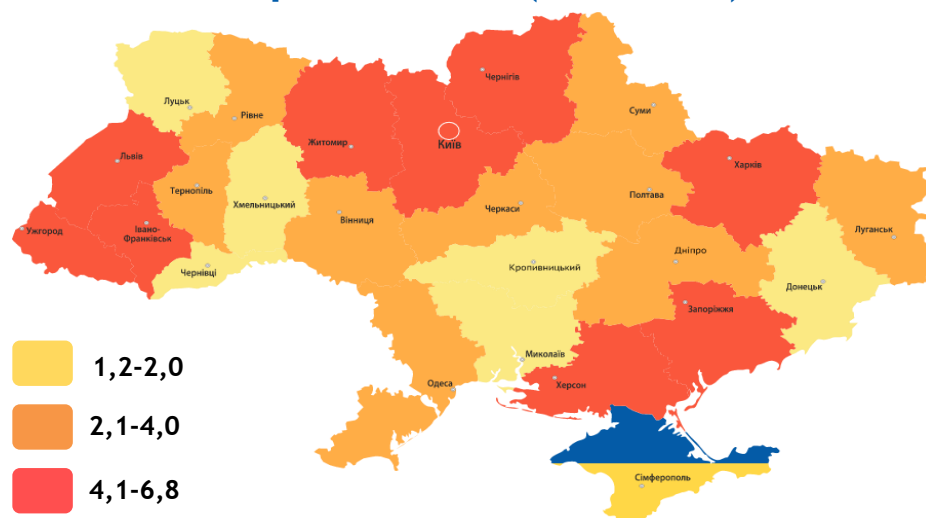
### За професійними групами



### За видами економічної діяльності



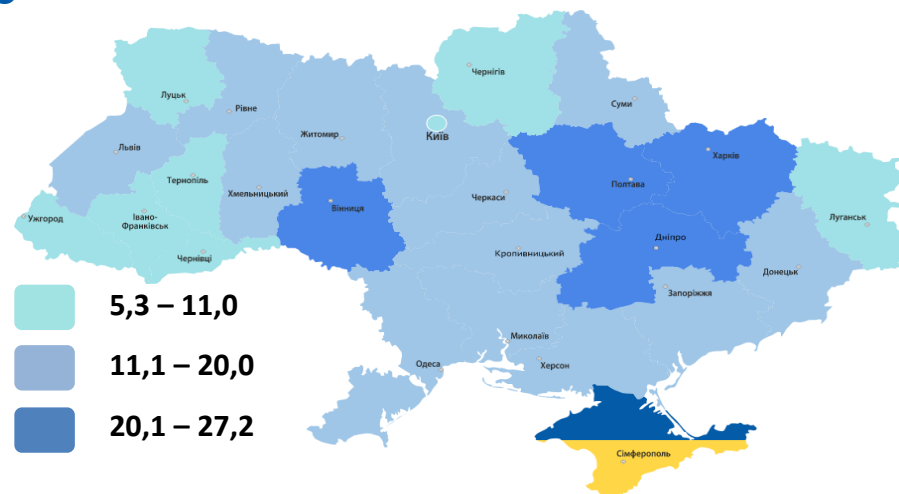
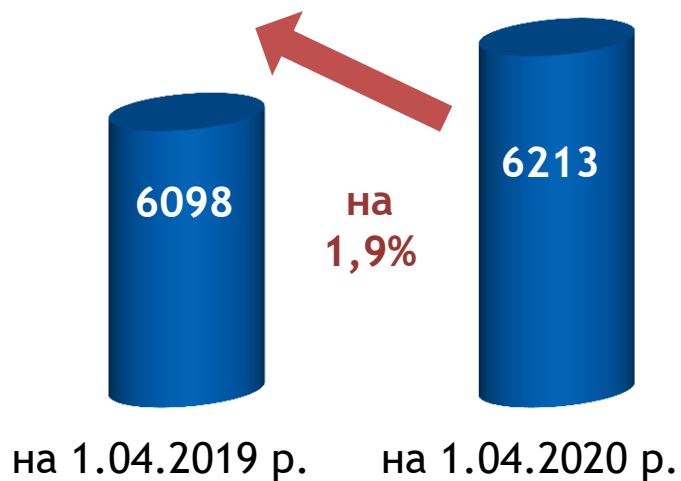
### За регіонами (тис.осіб)



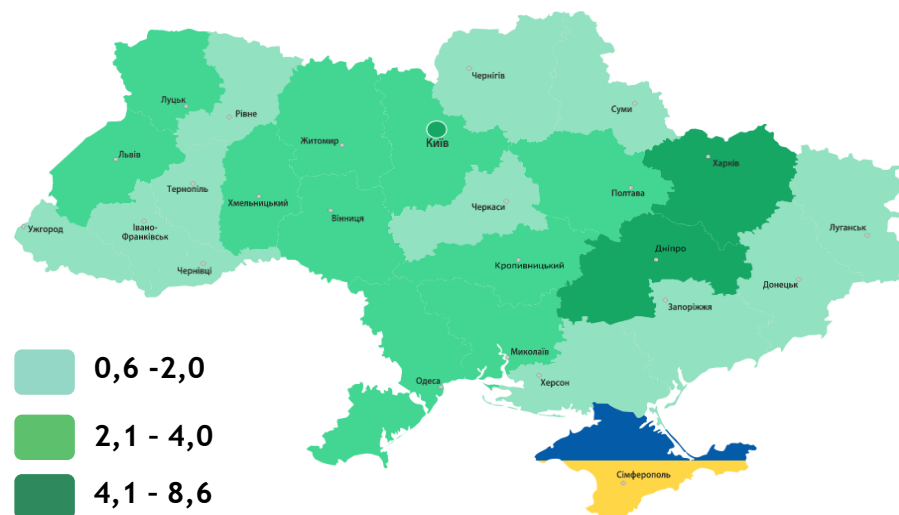
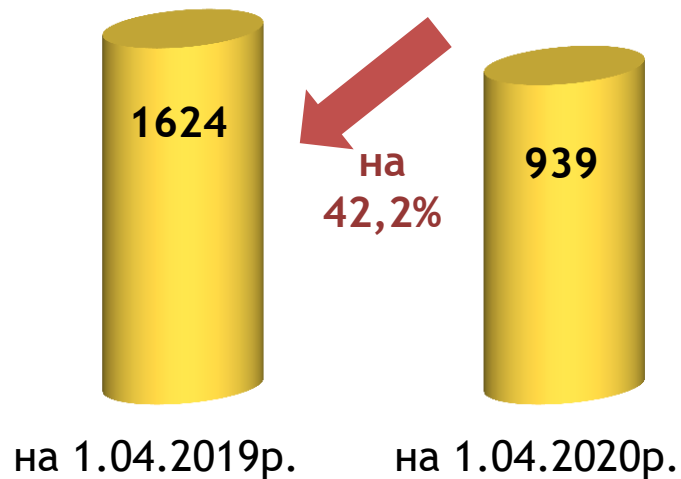


## Чернівецька область

### Кількість зареєстрованих безробітних, осіб



### Кількість вакансій, одиниць





## Окремі характеристики безробітних (станом на 01.04.2020 р.)

### За статтю

51,7%

48,3%

■ жінки

■ чоловіки

### За віковими групами

27,6%

28,5%

43,9%

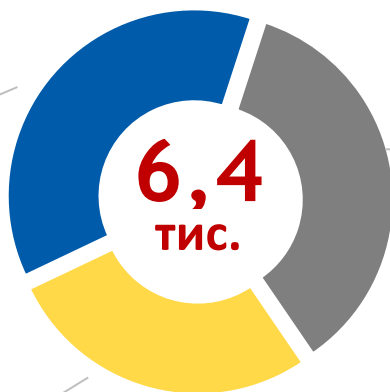
■ до 35 років ■ 35-44 років ■ понад 45 років

### За освітою

37,0%  
вища

27,5%  
професій  
но-  
технічна

6



35,5%  
загальна  
середня

### Особливі категорії

0,2 тис.  
(3,2%)

учасники АТО

0,02  
тис.  
(0,3%)

внутрішньо переміщені  
особи

0,3 тис.  
(4,8%)

особи з інвалідністю

1,3 тис.  
(21,3%)

особи, яким залишилося  
10 і менше років до  
пенсії

0,01  
тис.  
(0,2%)

випускники навчальних  
закладів