



Ситуація на ринку праці
у Чернівецькій області



Показники робочої сили за I квартал 2020 року

Кількість зайнятих громадян

- 15 років і старше – **404,1 тис.осіб**
- 15-70 років – **391,8 тис.осіб**
- працездатного віку – **338,3 тис.осіб**

Рівень зайнятості

- 15 років і старше – **54,4%**
- 15-70 років – **58,8%**
- працездатного віку – **60,5%**

Кількість безробітних (за методологією МОП)

- 15 років і старше – **31,9 тис.осіб**
- 15-70 років – **31,9 тис.осіб**
- працездатного віку – **31,9 тис.осіб**


Рівень безробіття (за методологією МОП)

- 15 років і старше – **7,3%**
- 15-70 років – **7,5%**
- працездатного віку – **8,6%**



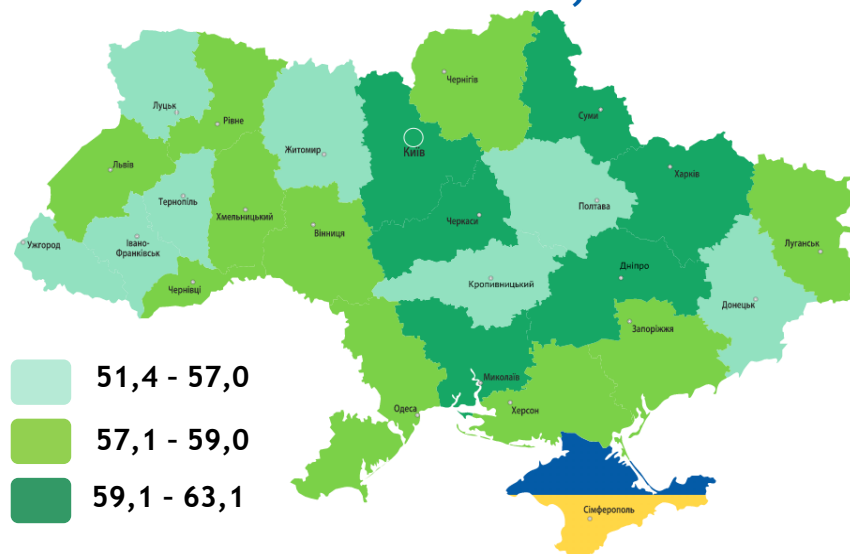
Чернівецька область

Зайняте населення (чисельність та рівень)

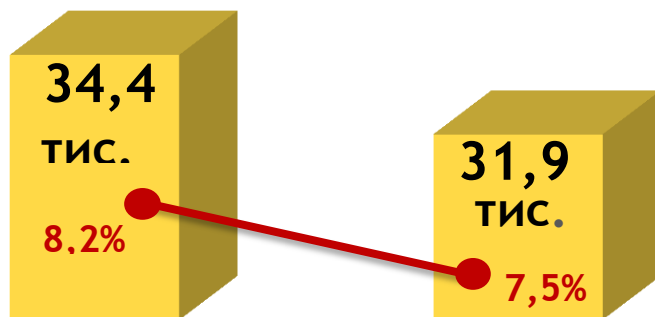


I кв. 2019 року I кв. 2020 року

Рівень зайнятості, %

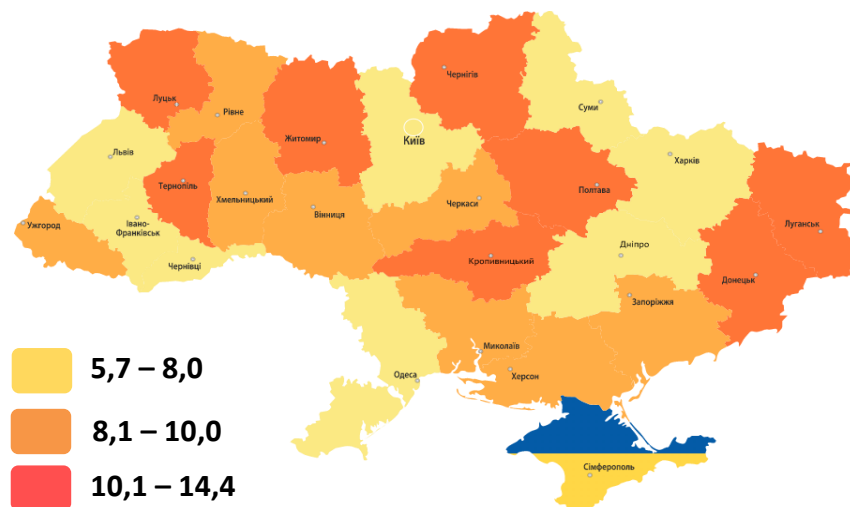


Безробітне населення (чисельність та рівень за МОП)



I кв. 2019 року I кв. 2020 року

Рівень безробіття, %





Чернівецька область

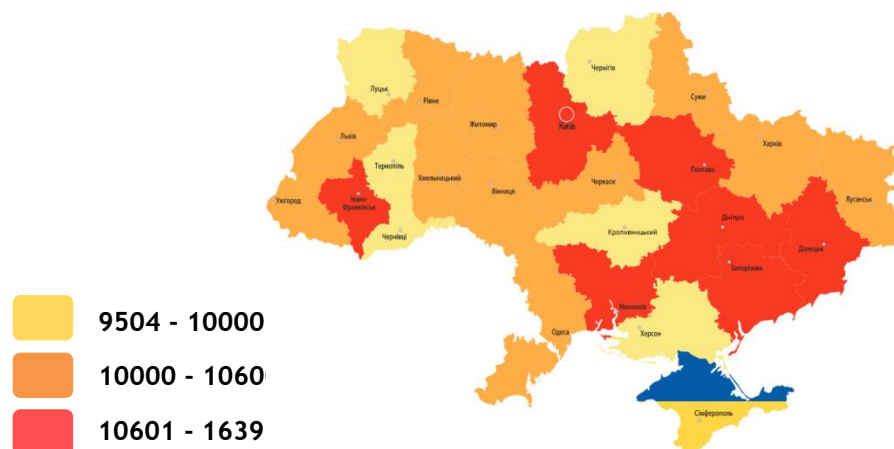
Заробітна плата штатних працівників (тис. грн.)

у червні середній розмір - 9,5 тис.грн.

За видами економічної діяльності



За регіонами



За видами промислової діяльності



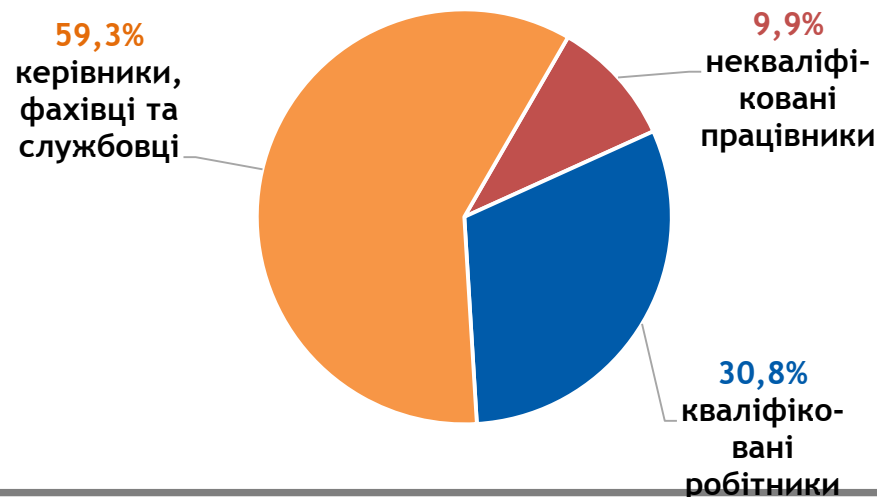


Чернівецька область

Заплановане масове вивільнення працівників



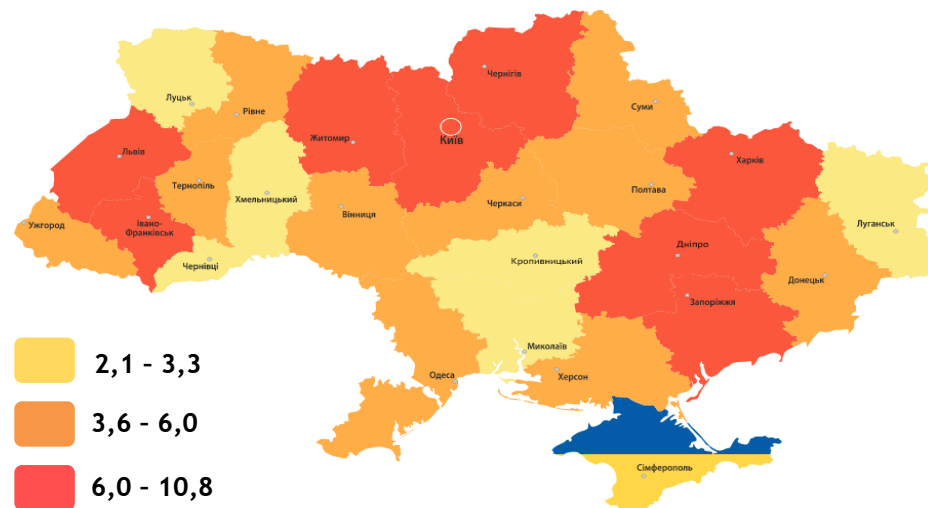
За професійними групами



За видами економічної діяльності



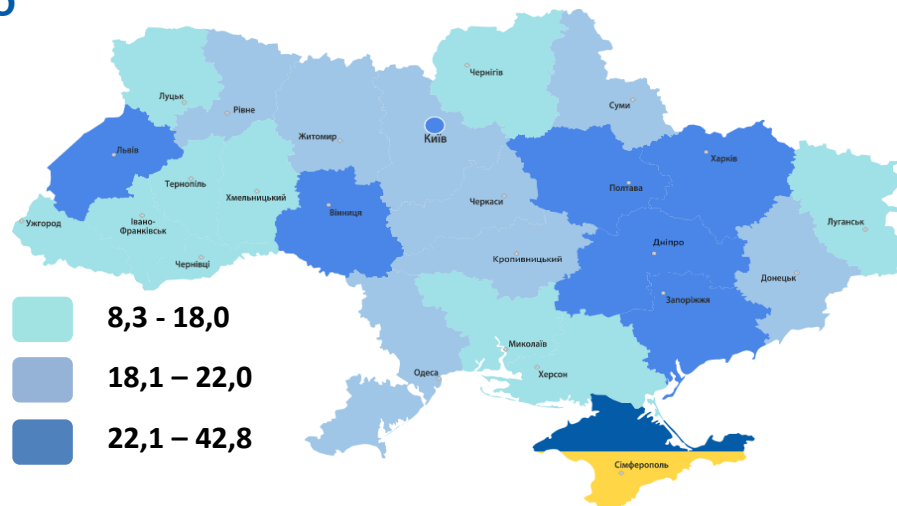
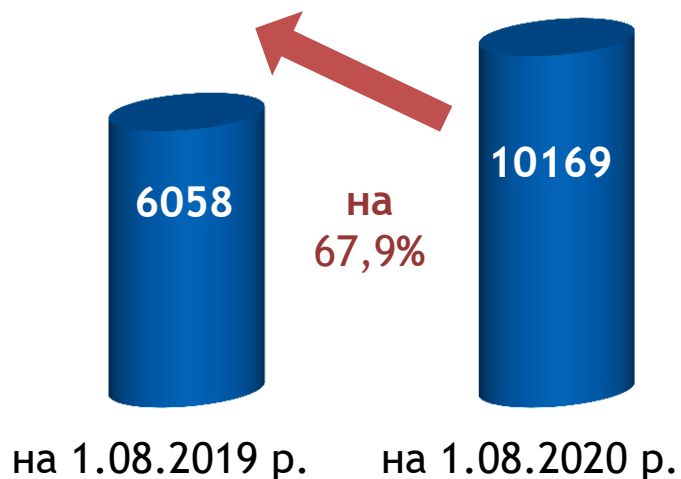
За регіонами (тис.осіб)



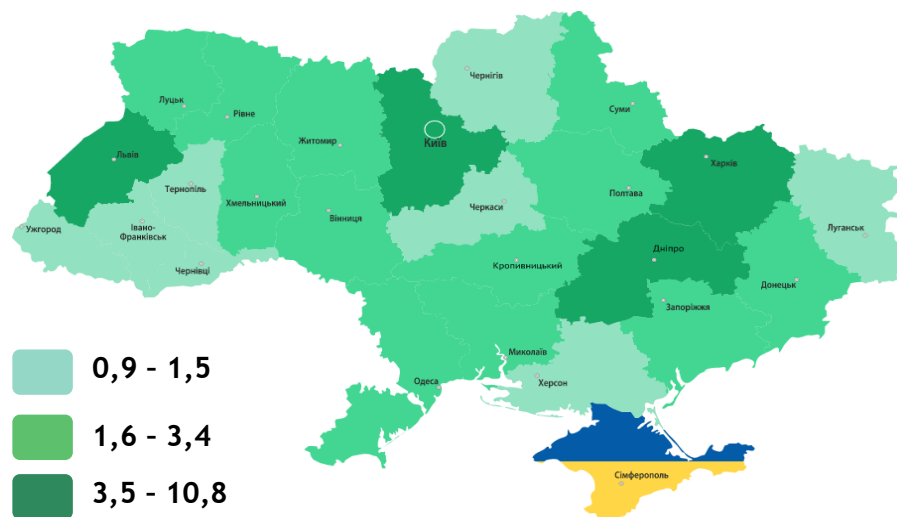
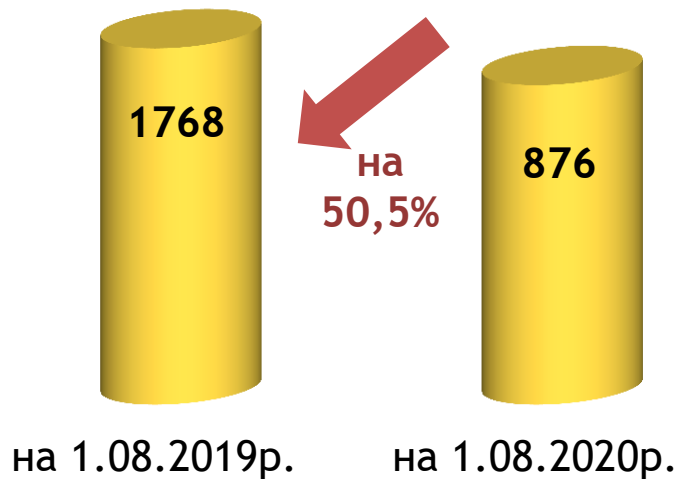


Чернівецька область

Кількість зареєстрованих безробітних, осіб



Кількість вакансій, одиниць



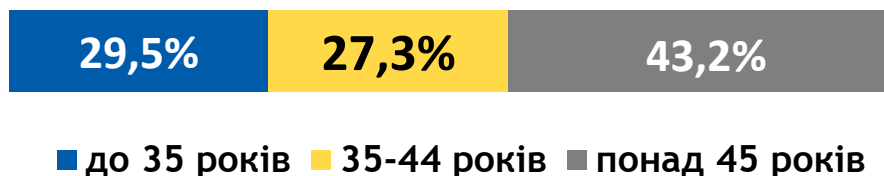


Окремі характеристики безробітних (станом на 01.08.2020 р.)

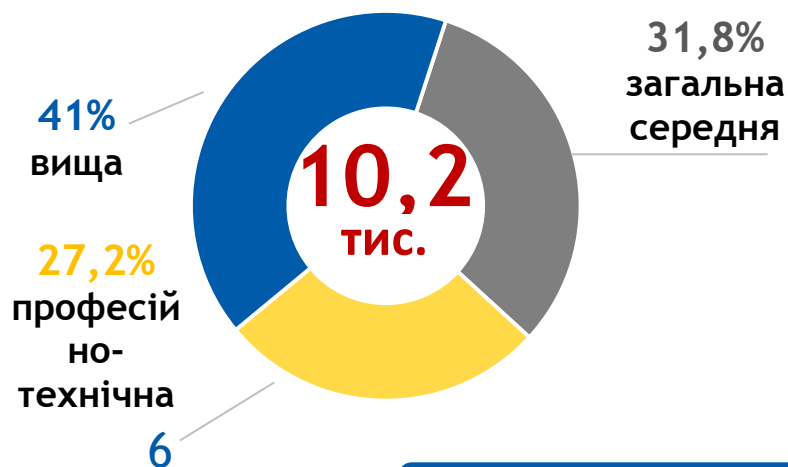
За статтю



За віковими групами



За освітою



Особливі категорії

0,2 тис. (2,3%)	учасники АТО
0,03 тис. (0,3%)	внутрішньо переміщені особи
0,4 тис. (3,6%)	особи з інвалідністю
1,6 тис. (15,4%)	особи, яким залишилося 10 і менше років до пенсії
0,01 тис. (0,6%)	випускники навчальних закладів