



Ситуація на ринку праці у Чернівецькій області



Показники робочої сили за 9 місяців 2019 року

Кількість зайнятих громадян

- 15 років і старше – **408,5 тис.осіб**
- 15-70 років – **395,1 тис.осіб**
- працездатного віку – **344,6 тис.осіб**

Рівень зайнятості

- 15 років і старше – **54,9%**
- 15-70 років – **59,1%**
- працездатного віку – **61,2%**

Кількість безробітних (за методологією МОП)

- 15 років і старше – **29,1 тис.осіб**
- 15-70 років – **29,1 тис.осіб**
- працездатного віку – **29,1 тис.осіб**


Рівень безробіття (за методологією МОП)

- 15 років і старше – **6,6%**
- 15-70 років – **6,9%**
- працездатного віку – **7,8%**



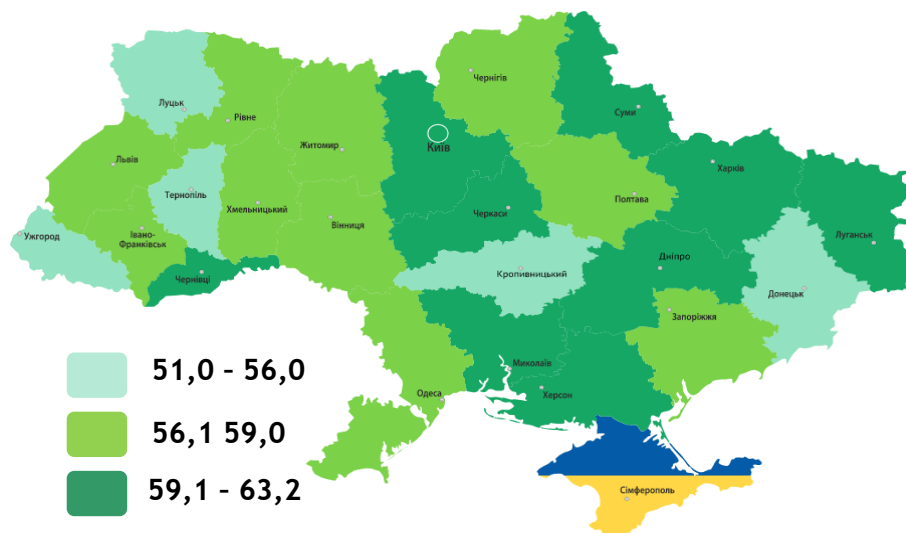
Чернівецька область

Зайняте населення (чисельність та рівень)




9 місяців 2018р. 9 місяців 2019р.

Рівень зайнятості, %

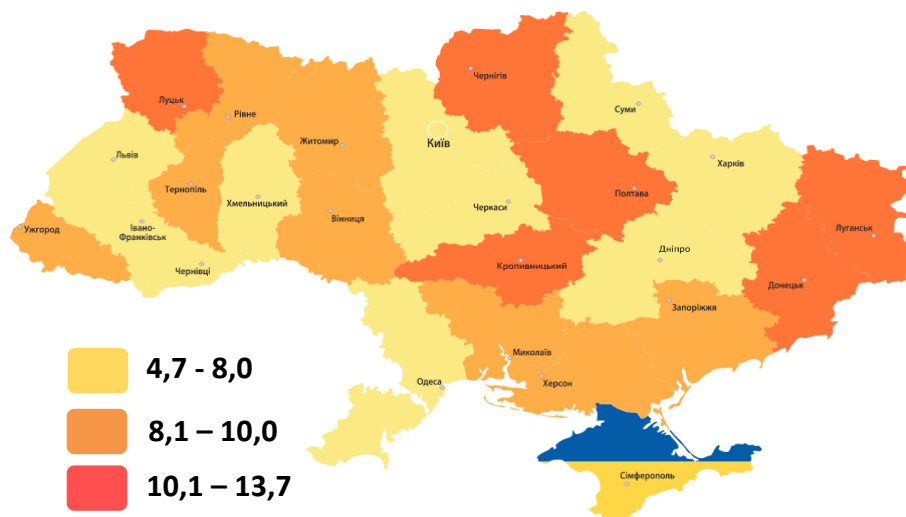


Безробітне населення (чисельність та рівень за МОП)



9 місяців 2018р. 9 місяців 2019р.

Рівень безробіття, %





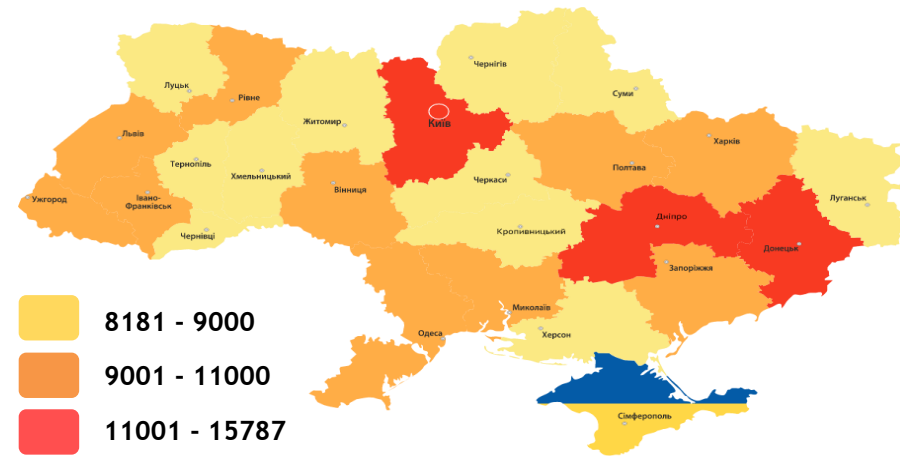
Чернівецька область

Заробітна плата штатних працівників (тис. грн.) у січні середній розмір - 8,2 тис.грн.

За видами економічної діяльності



За регіонами



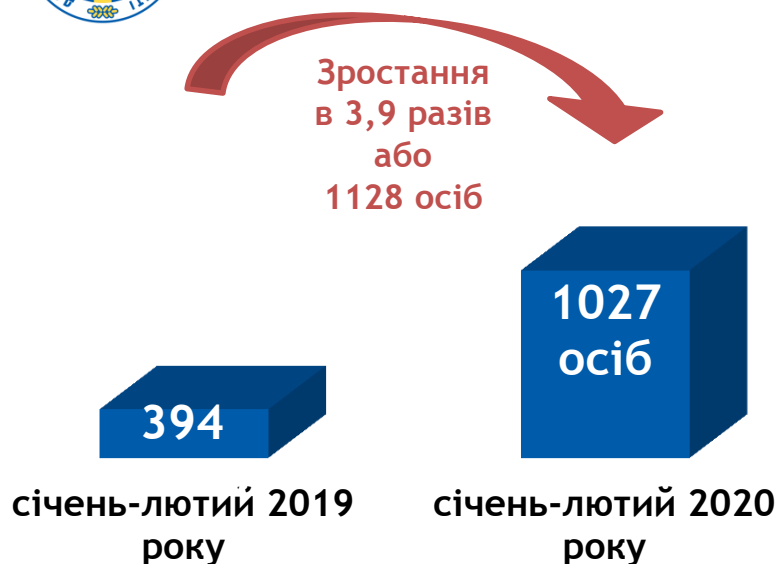
За видами промислової діяльності



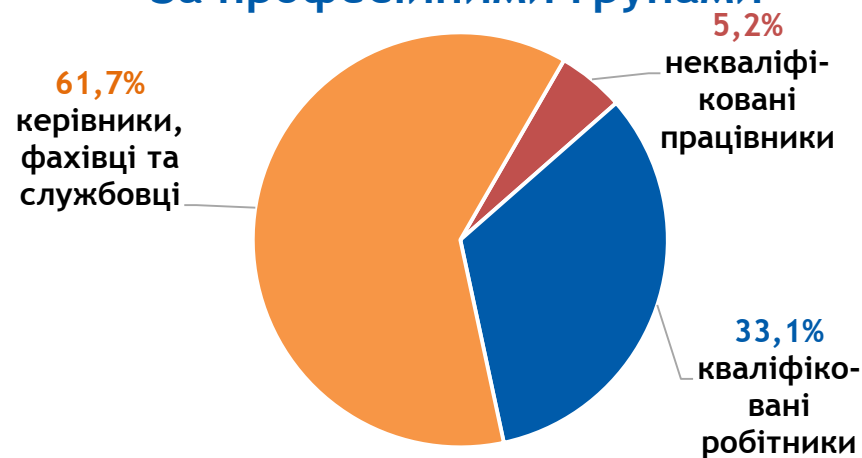


Чернівецька область

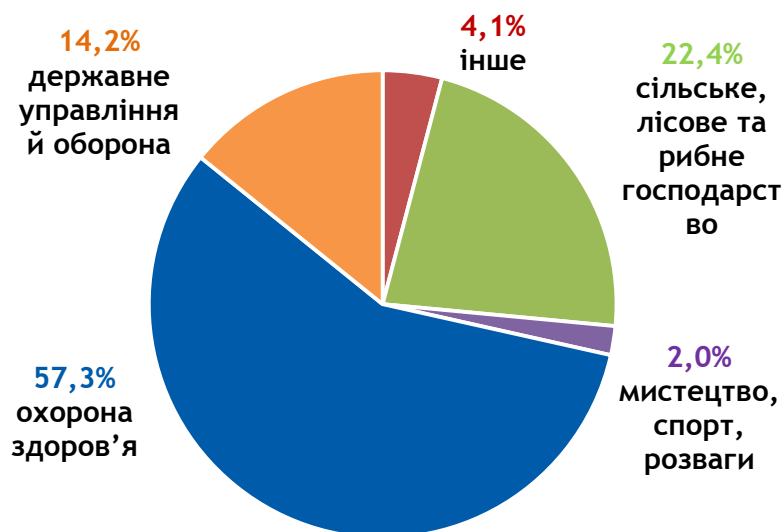
Заплановане масове вивільнення працівників



За професійними групами



За видами економічної діяльності



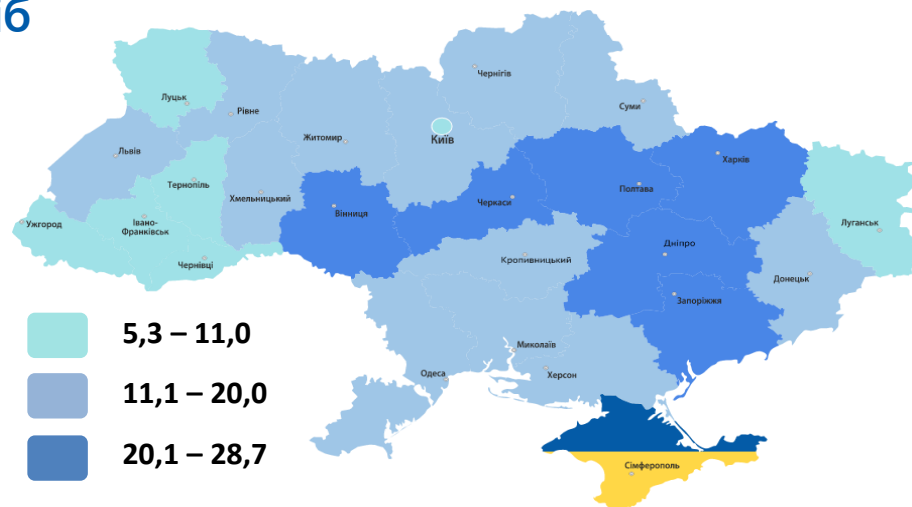
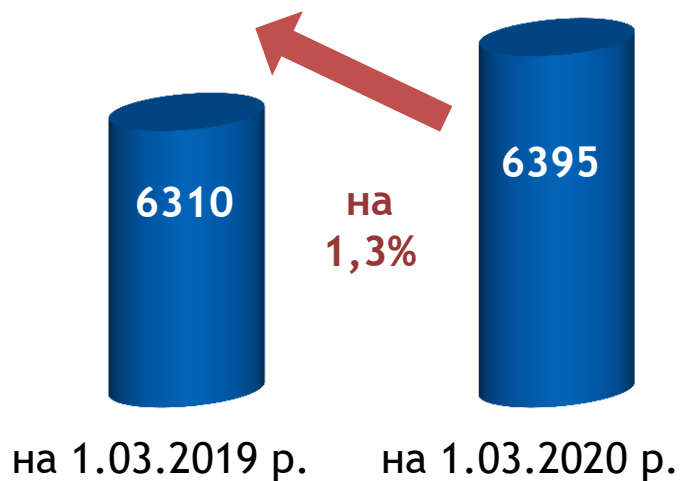
За регіонами (тис.осіб)



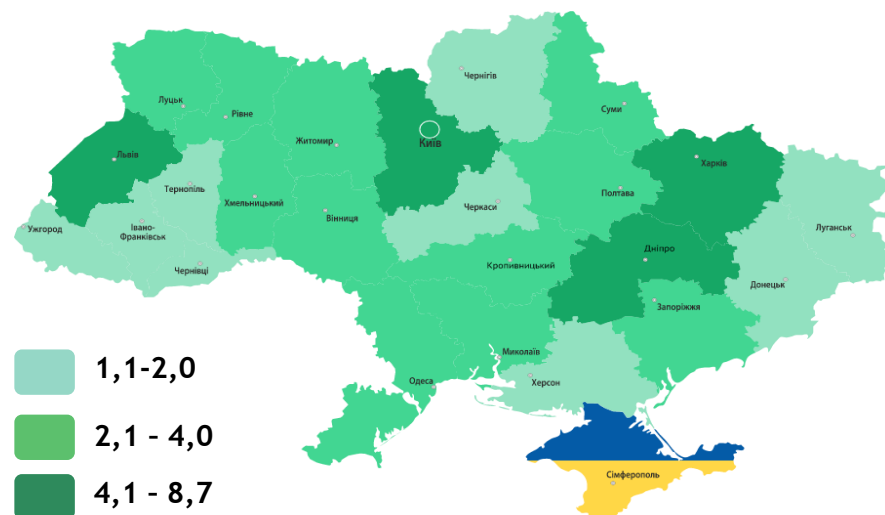
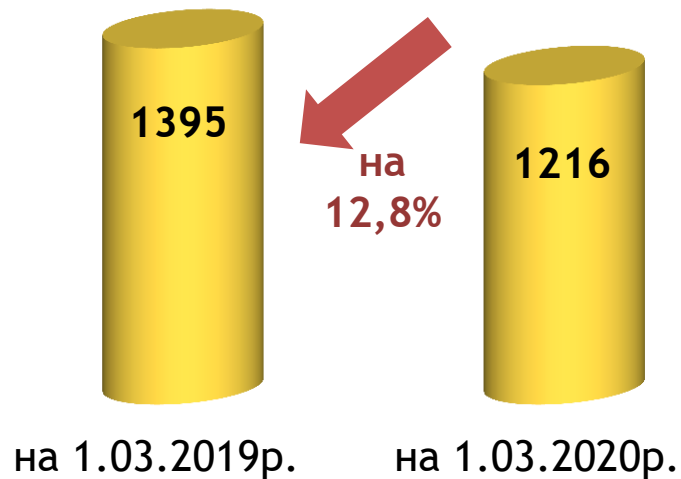


Чернівецька область

Кількість зареєстрованих безробітних, осіб



Кількість вакансій, одиниць



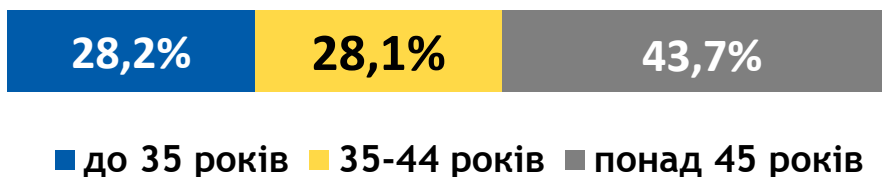


Окремі характеристики безробітних (станом на 01.03.2020 р.)

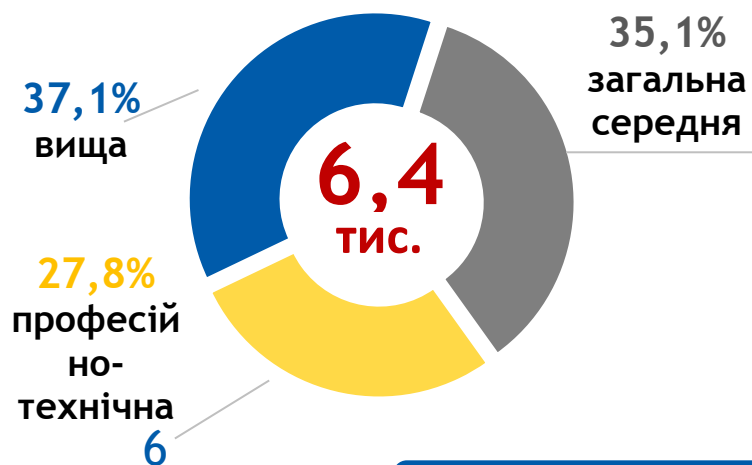
За статтю



За віковими групами



За освітою



Особливі категорії

0,2 тис. (3,2%)	учасники АТО
0,02 тис. (0,3%)	внутрішньо переміщені особи
0,4 тис. (6,4%)	особи з інвалідністю
1,4 тис. (21,4%)	особи, яким залишилося 10 і менше років до пенсії
0,01 тис. (0,2%)	випускники навчальних закладів