



Ситуація на ринку праці у Чернівецькій області



Показники робочої сили за 2019 рік

Кількість зайнятих громадян

- 15 років і старше – **406,7 тис.осіб**
- 15-70 років – **394,1 тис.осіб**
- працездатного віку – **344,6 тис.осіб**

Рівень зайнятості

- 15 років і старше – **54,6%**
- 15-70 років – **59,0%**
- працездатного віку – **61,2%**

Кількість безробітних (за методологією МОП)

- 15 років і старше – **29,3 тис.осіб**
- 15-70 років – **29,3 тис.осіб**
- працездатного віку – **29,3 тис.осіб**

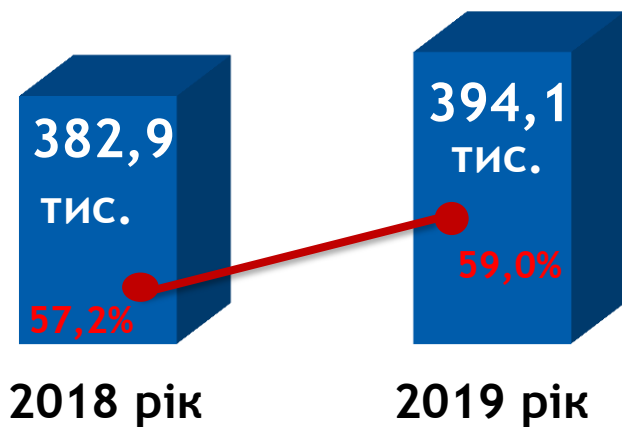
Рівень безробіття (за методологією МОП)

- 15 років і старше – **6,7%**
- 15-70 років – **6,9%**
- працездатного віку – **7,8%**

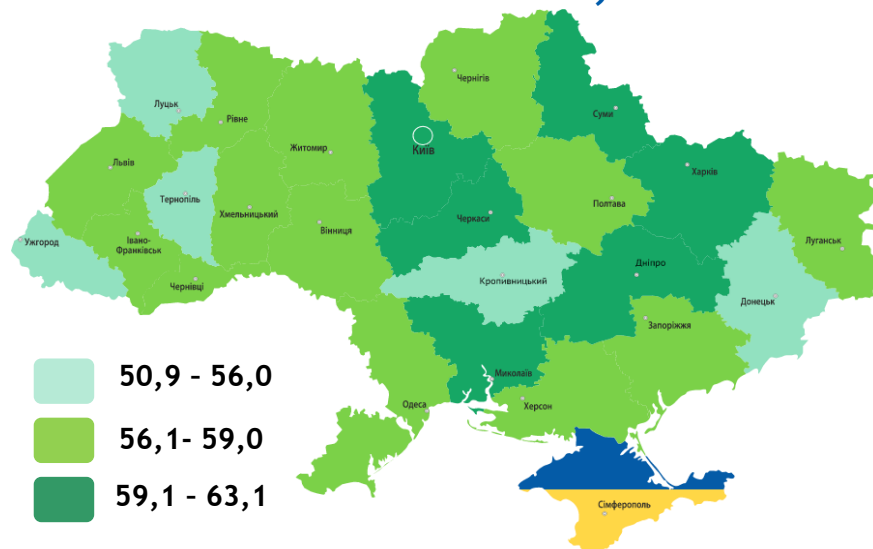


Чернівецька область

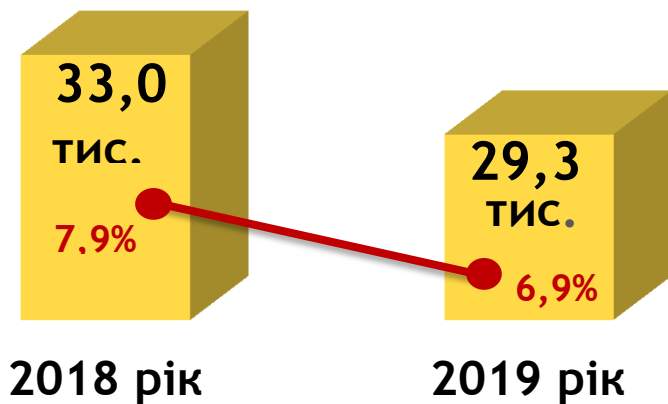
Зайняте населення (чисельність та рівень)



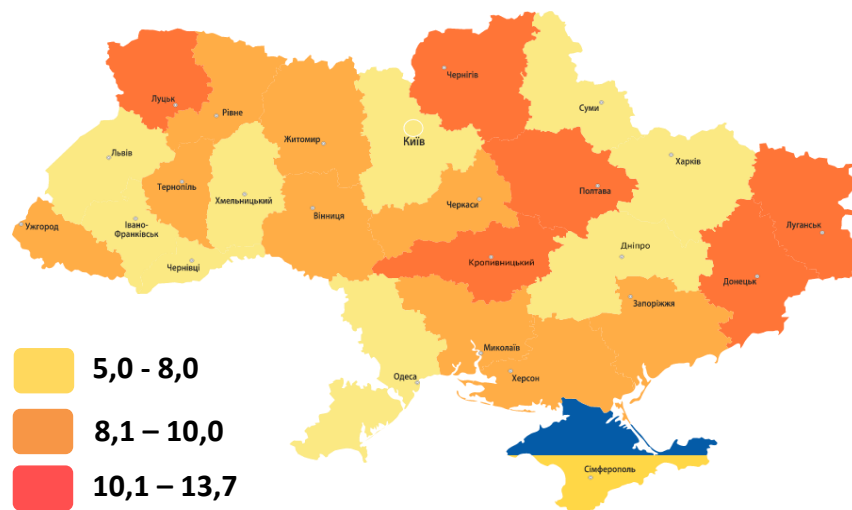
Рівень зайнятості, %



Безробітне населення (чисельність та рівень за МОП)



Рівень безробіття, %





Чернівецька область

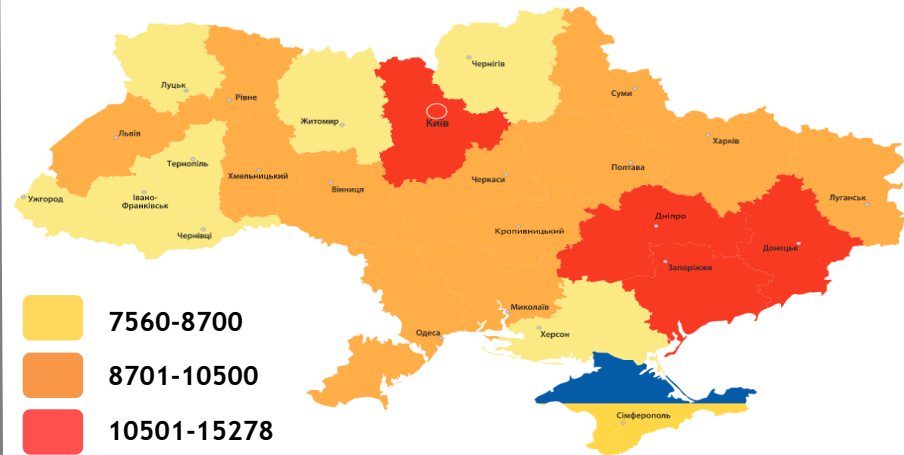
Заробітна плата штатних працівників (тис. грн.)

у квітні середній розмір - 7,6 тис.грн.

За видами економічної діяльності



За регіонами



За видами промислової діяльності





Чернівецька область

Заплановане масове вивільнення працівників

зростання
в 4 рази або
на 2368 осіб

780
осіб

січень-травень 2019
року

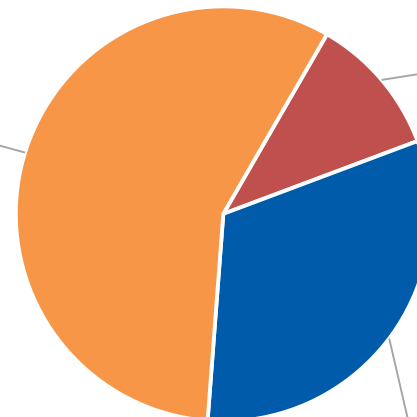
3148
особа

січень-травень 2020
року

За професійними групами

53,7%
керівники,
фахівці та
службовці

10,3%
некваліфі-
ковані
працівники



30%
кваліфіко-
вані
робітники

За видами економічної діяльності

20,9%
державне
управління
й оборона

14%
інше

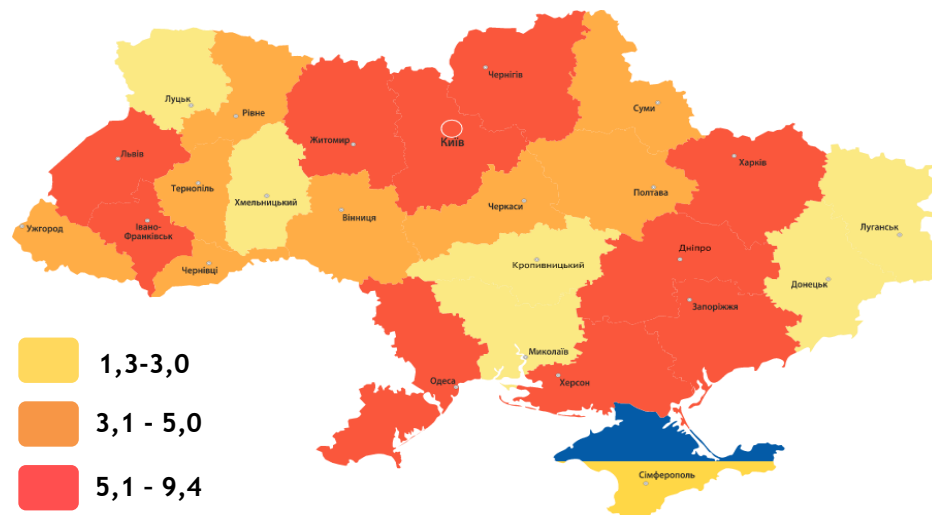
15%
сільське,
лісове та
рибне
господарст-
во

21,7%
освіта

28,4%
охорона
здоров'я



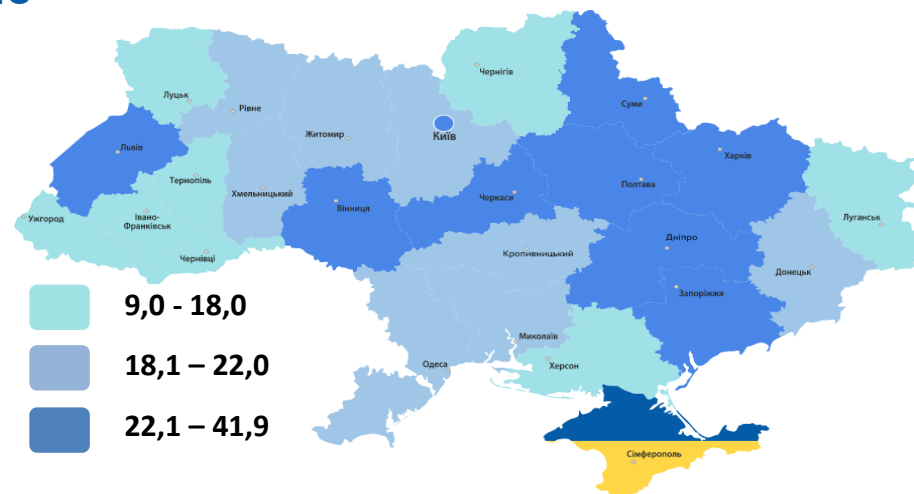
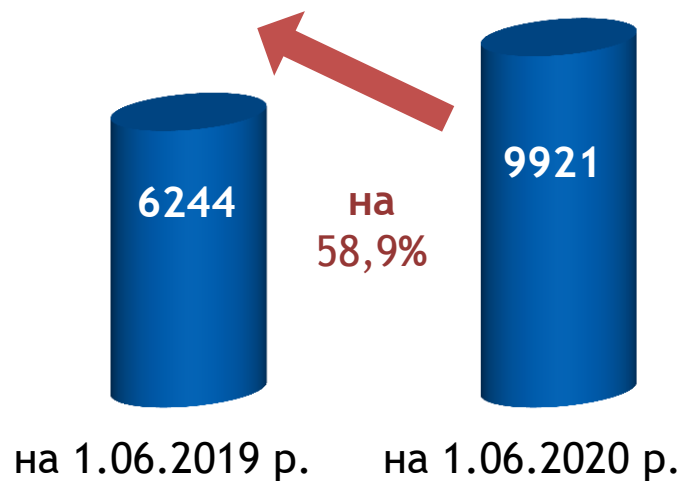
За регіонами (тис.осіб)



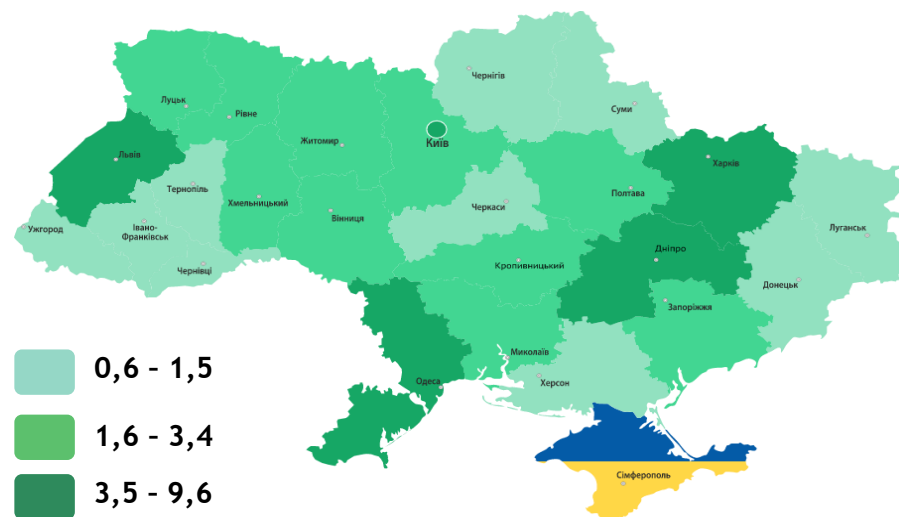
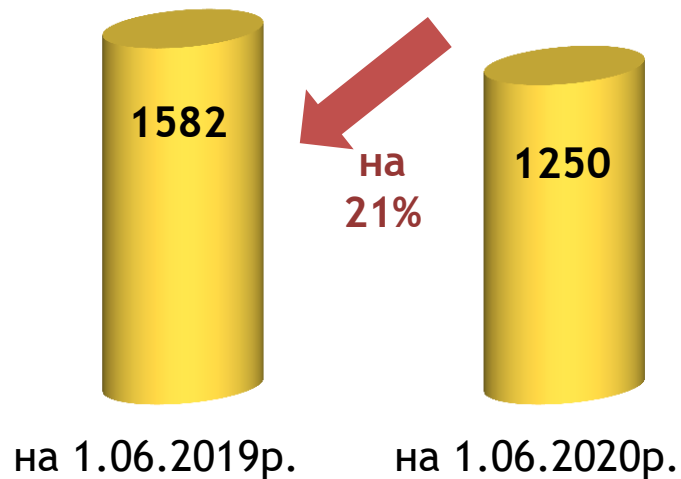


Чернівецька область

Кількість зареєстрованих безробітних, осіб



Кількість вакансій, одиниць



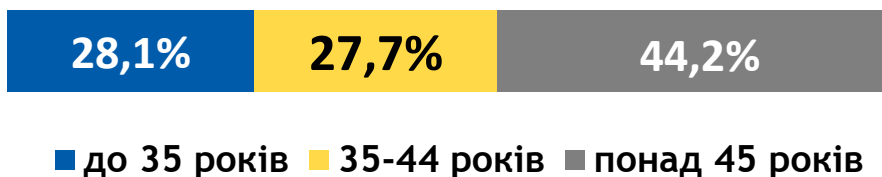


Окремі характеристики безробітних (станом на 01.06.2020 р.)

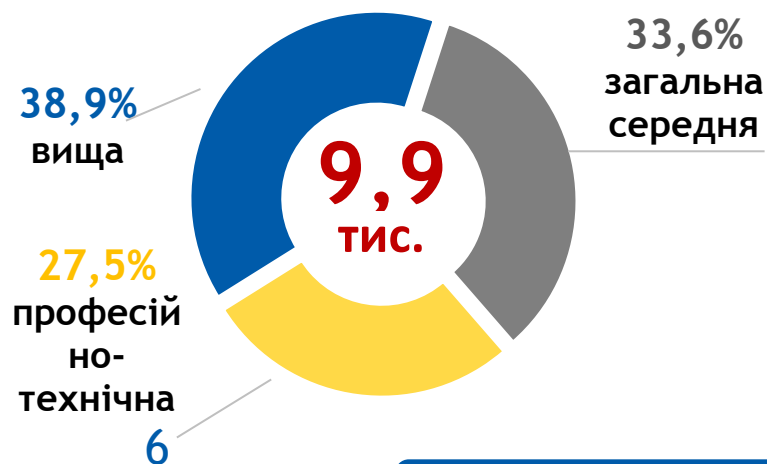
За статтю



За віковими групами



За освітою



Особливі категорії

0,2 тис. (2,3%)	учасники АТО
0,02 тис. (0,2%)	внутрішньо переміщені особи
0,4 тис. (3,7%)	особи з інвалідністю
1,6 тис. (16,2%)	особи, яким залишилося 10 і менше років до пенсії
0,02 тис. (0,2%)	випускники навчальних закладів