



## Ситуація на ринку праці у Чернівецькій області



## Показники робочої сили за 9 місяців 2019 року

### Кількість зайнятих громадян

- 15 років і старше – **408,5 тис.осіб**
- 15-70 років – **395,1 тис.осіб**
- працездатного віку – **344,6 тис.осіб**

### Рівень зайнятості

- 15 років і старше – **54,9%**
- 15-70 років – **59,1%**
- працездатного віку – **61,2%**

### Кількість безробітних (за методологією МОП)

- 15 років і старше – **29,1 тис.осіб**
- 15-70 років – **29,1 тис.осіб**
- працездатного віку – **29,1 тис.осіб**

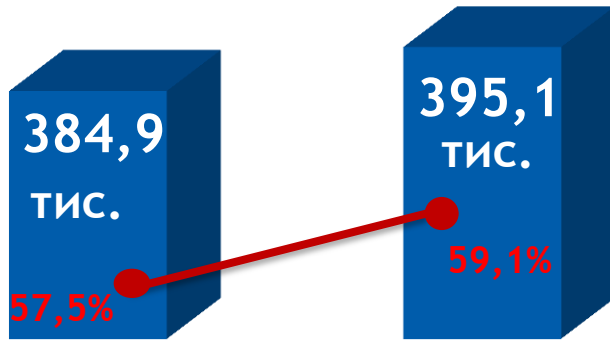
### Рівень безробіття (за методологією МОП)

- 15 років і старше – **6,6%**
- 15-70 років – **6,9%**
- працездатного віку – **7,8%**



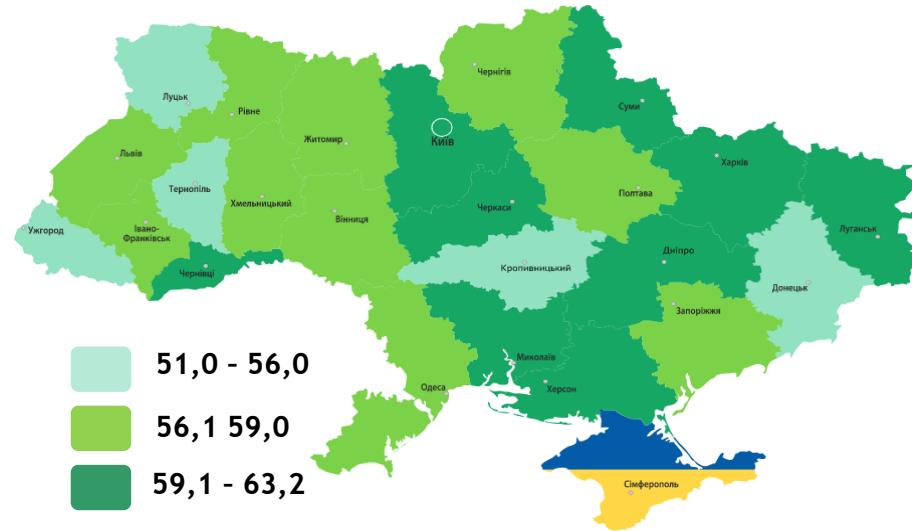
# Чернівецька область

## Зайняте населення (чисельність та рівень)




9 місяців 2018р. 9 місяців 2019р.

## Рівень зайнятості, %

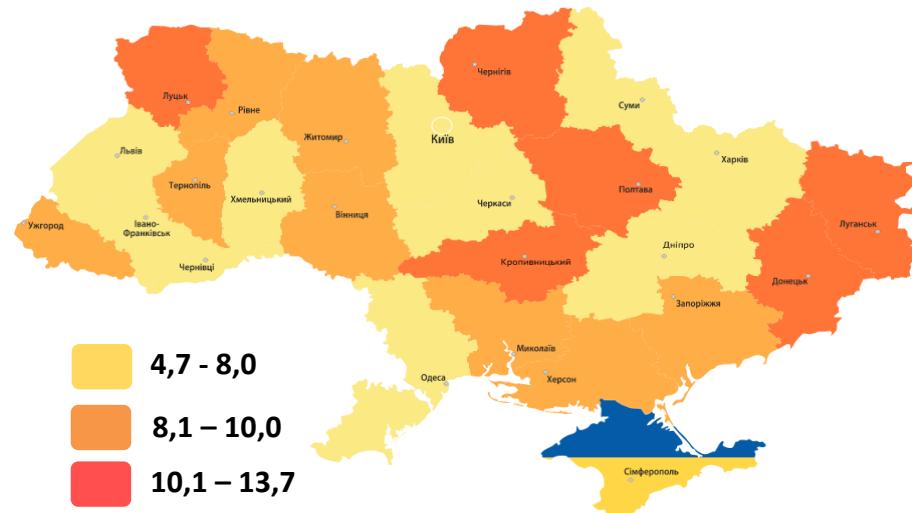


## Безробітне населення (чисельність та рівень за МОП)



9 місяців 2018р. 9 місяців 2019р.

## Рівень безробіття, %





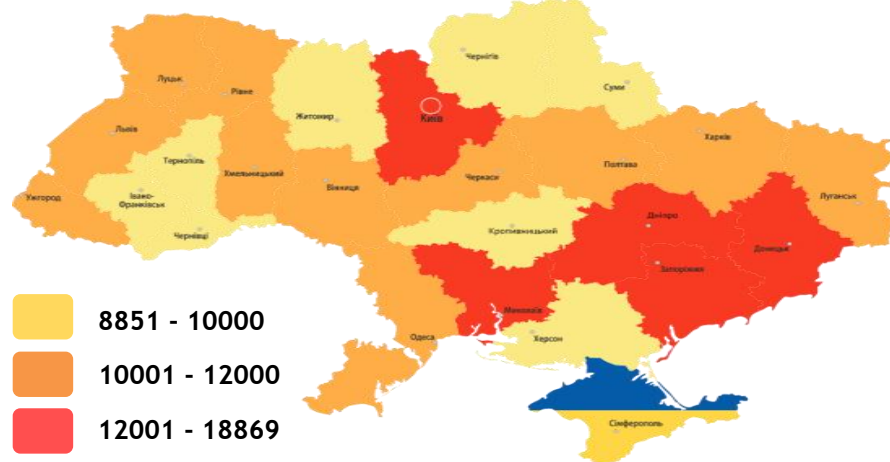
# Заробітна плата штатних працівників (тис. грн.)

у грудні середній розмір - 9,6 тис.грн.

## За видами економічної діяльності



## За регіонами

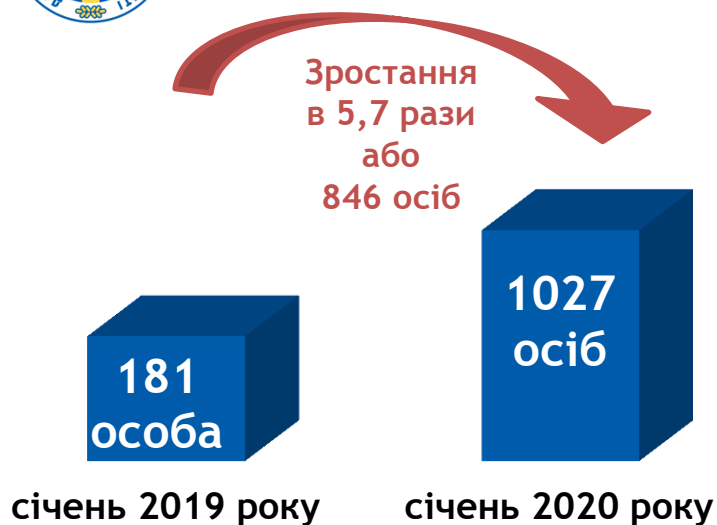


## За видами промислової діяльності

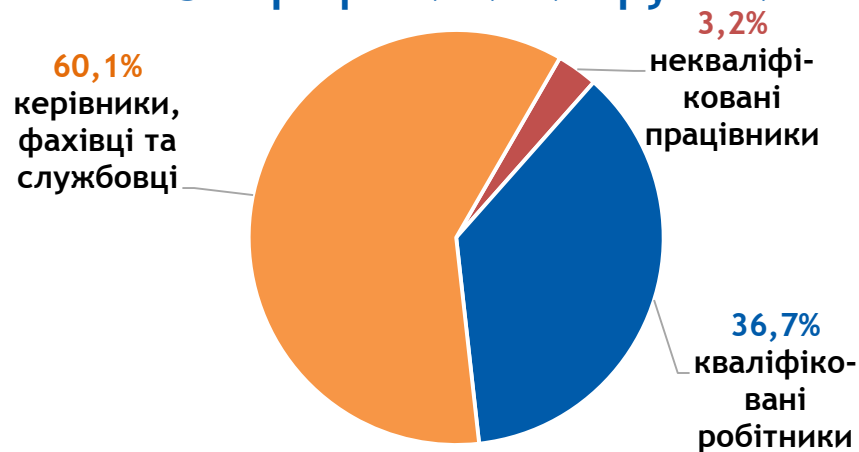




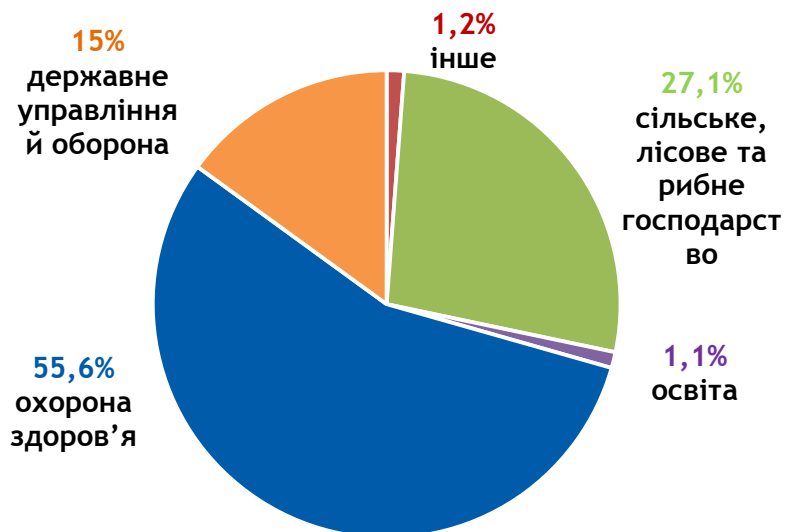
## Заплановане масове вивільнення працівників



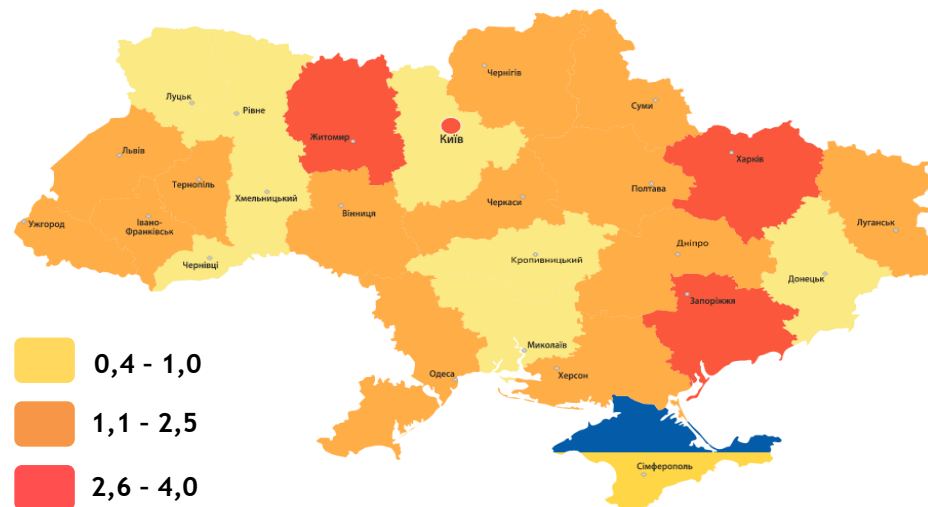
## За професійними групами



## За видами економічної діяльності



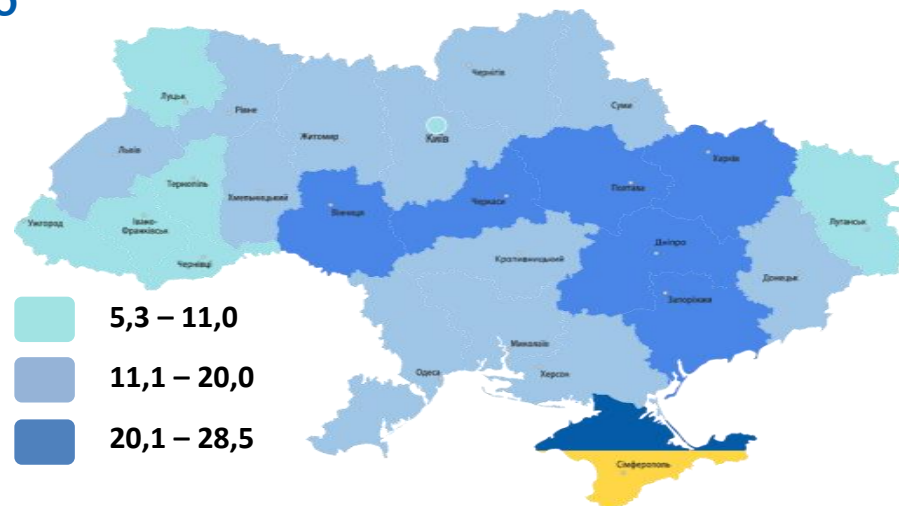
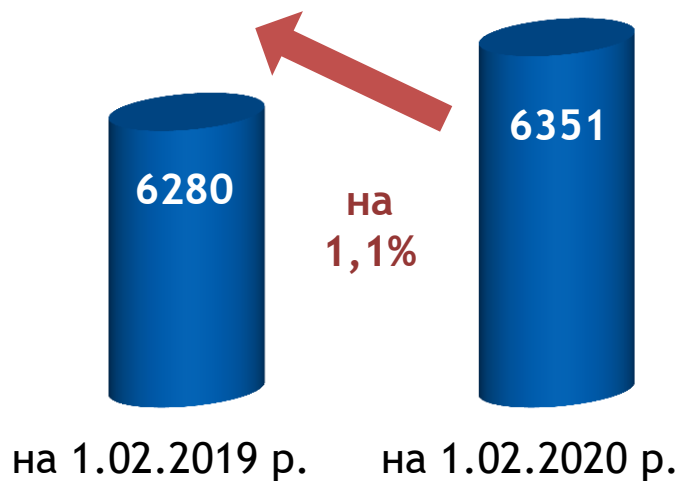
## За регіонами (тис.осіб)



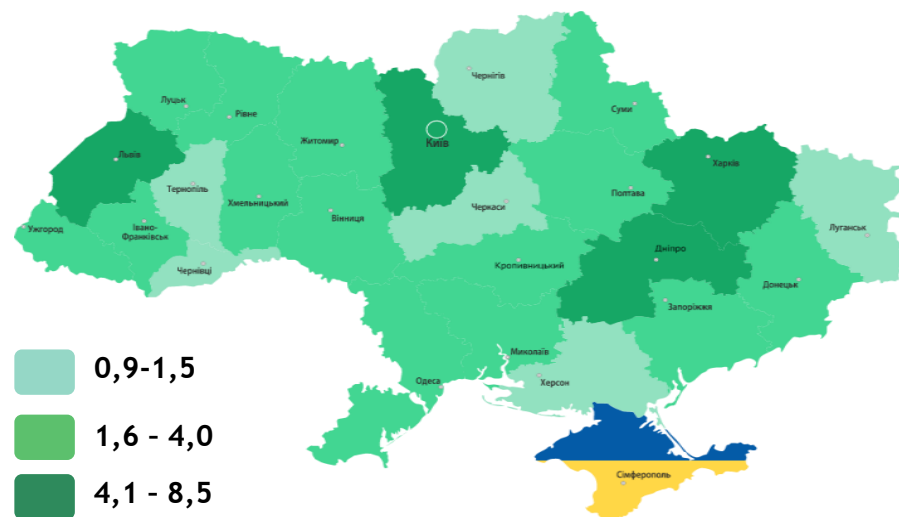
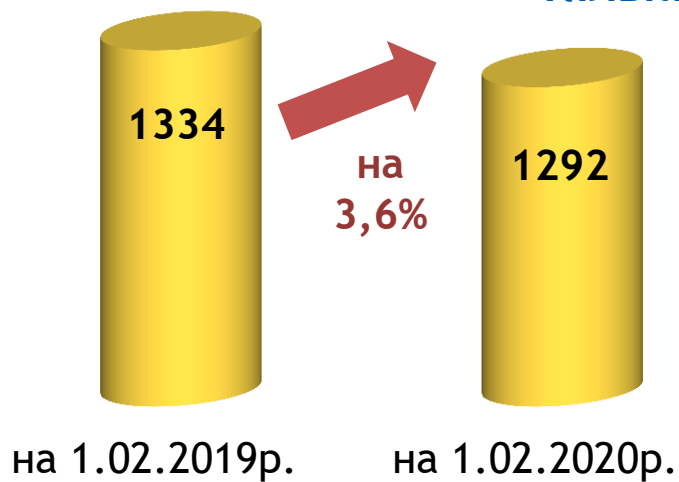


## Чернівецька область

### Кількість зареєстрованих безробітних, осіб



### Кількість вакансій, одиниць



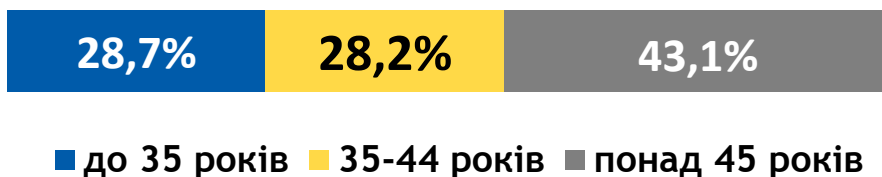


## Окремі характеристики безробітних (станом на 01.02.2020 р.)

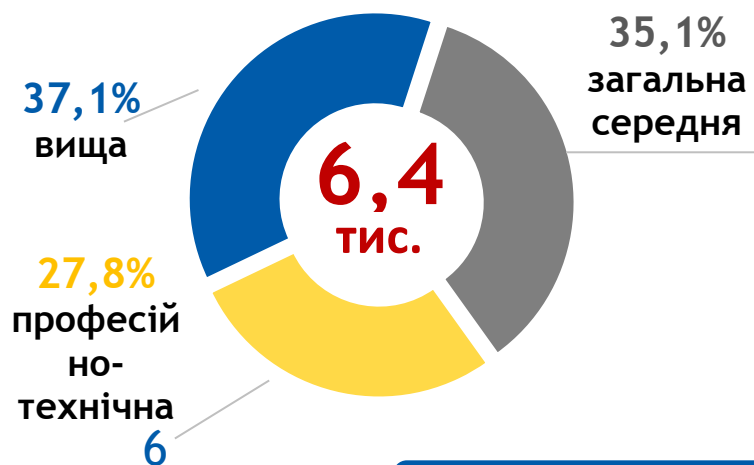
### За статтю



### За віковими групами



### За освітою



### Особливі категорії

0,2 тис. (3,3%)	учасники АТО
0,02 тис. (0,3%)	внутрішньо переміщені особи
0,3 тис. (5,2%)	особи з інвалідністю
1,4 тис. (21,7%)	особи, яким залишилося 10 і менше років до пенсії
0,01 тис. (0,08%)	випускники навчальних закладів