



Ситуація на ринку праці



## Показники робочої сили у I півріччі 2019 року

### Кількість зайнятих громадян

- 15 років і старше – **406,4 тис.осіб**
- 15-70 років – **391,7 тис.осіб**
- працездатного віку – **339,6 тис.осіб**

### Рівень зайнятості

- 15 років і старше – **54,6%**
- 15-70 років – **58,6%**
- працездатного віку – **60,3%**

### Кількість безробітних (за методологією МОП)


- 15 років і старше – **30,4 тис.осіб**
- 15-70 років – **30,4 тис.осіб**
- працездатного віку – **30,4 тис.осіб**

### Рівень безробіття (за методологією МОП)

- 15 років і старше – **7,0%**
- 15-70 років – **7,2%**
- працездатного віку – **8,2%**

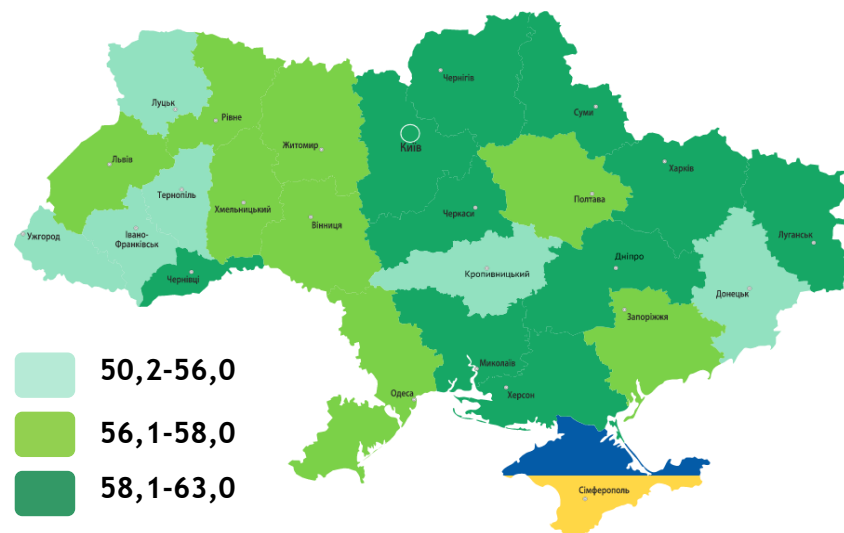


## Зайняте населення (чисельність та рівень)

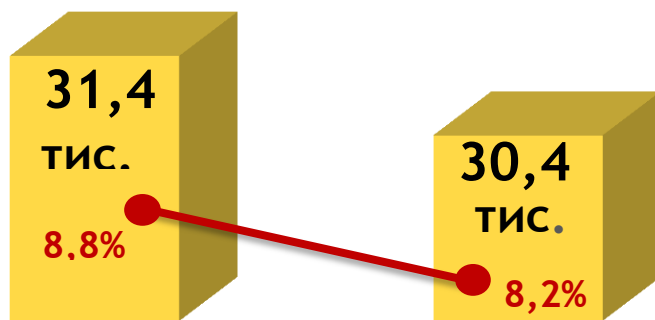


I півріччя 2018р. I півріччя 2019р.

## Рівень зайнятості, %

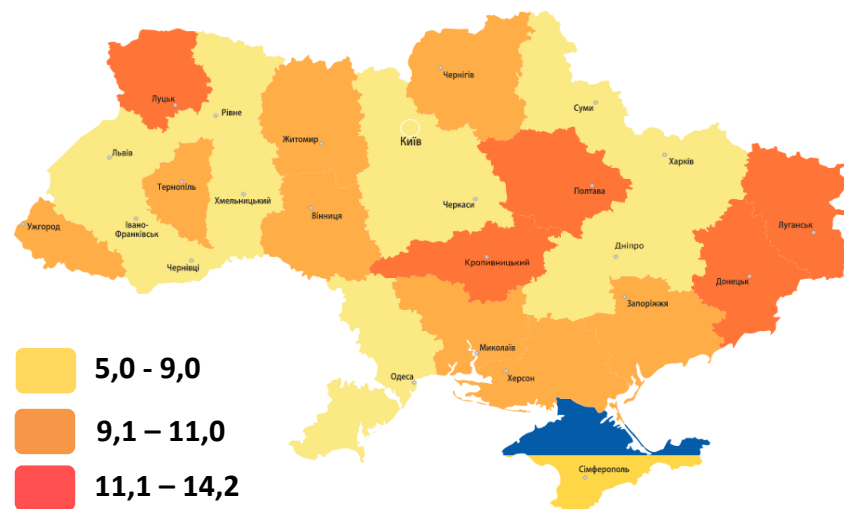


## Безробітне населення (чисельність та рівень за МОП)



I півріччя 2018р. I півріччя 2019р.

## Рівень безробіття, %





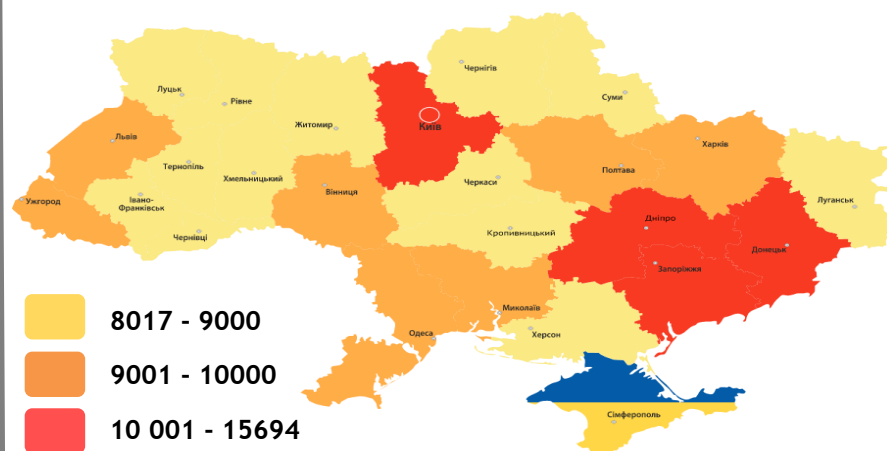
# Заробітна плата штатних працівників (тис. грн.)

у серпні середній розмір - 8,0 тис.грн.

## За видами економічної діяльності



## За регіонами

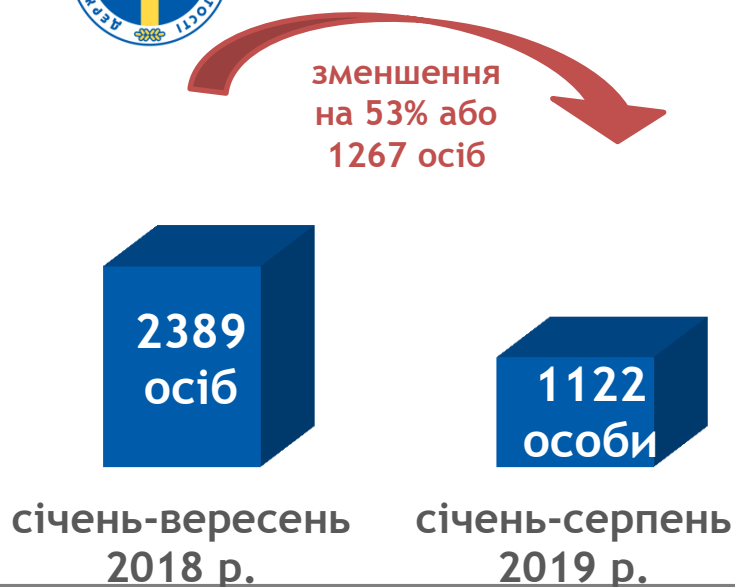


## За видами промислової діяльності

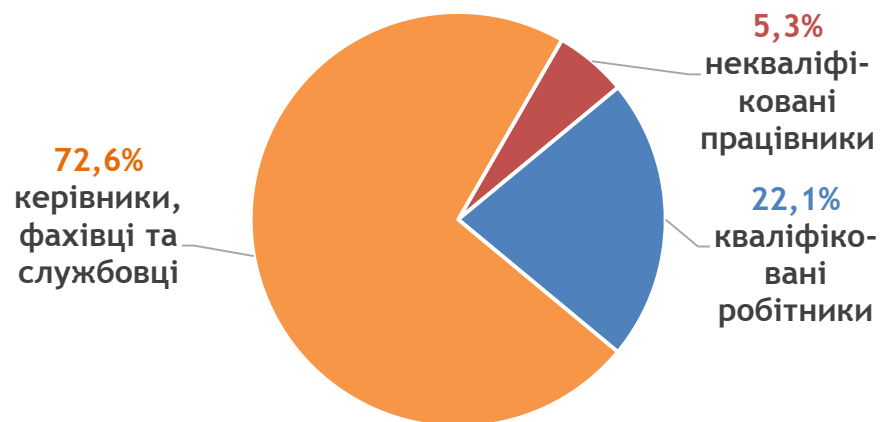




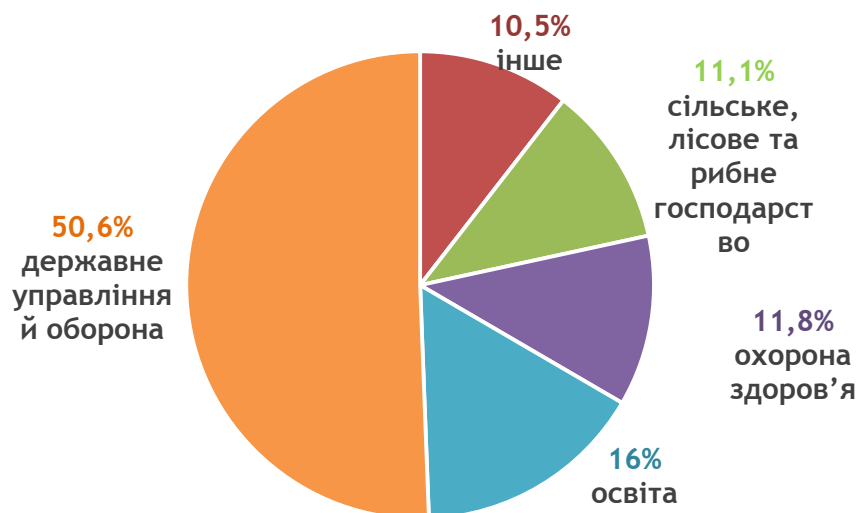
## Заплановане масове вивільнення працівників



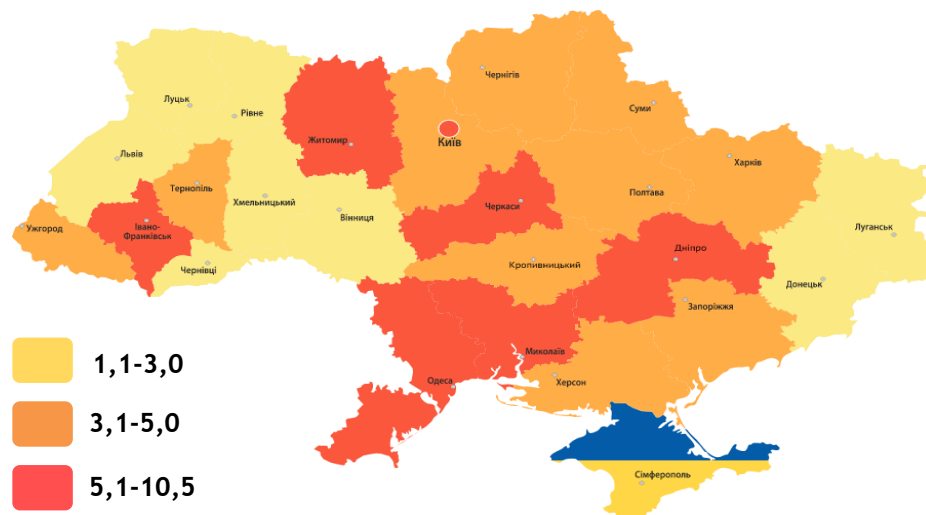
## За професійними групами



## За видами економічної діяльності

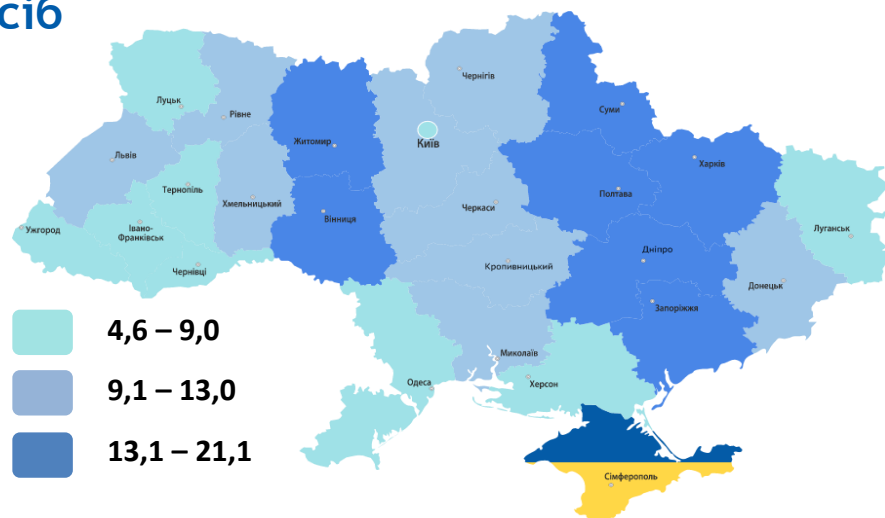
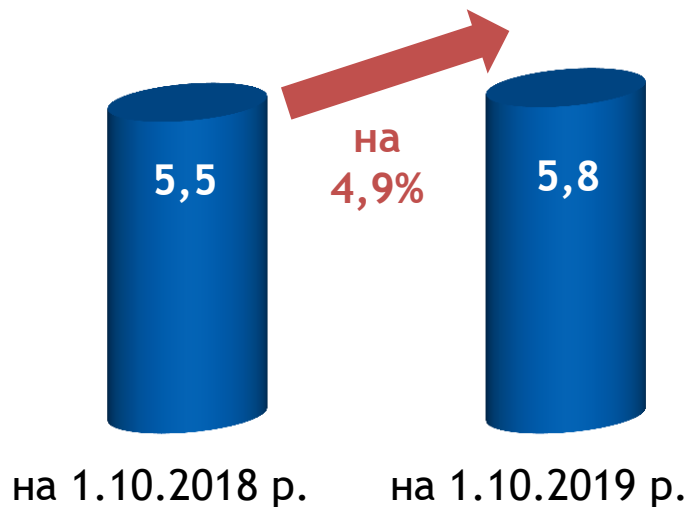


## За регіонами (тис.осіб)

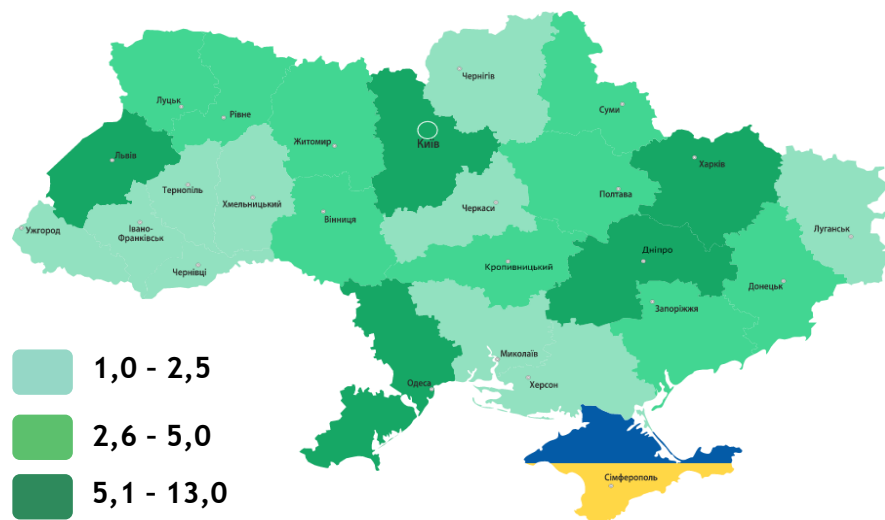
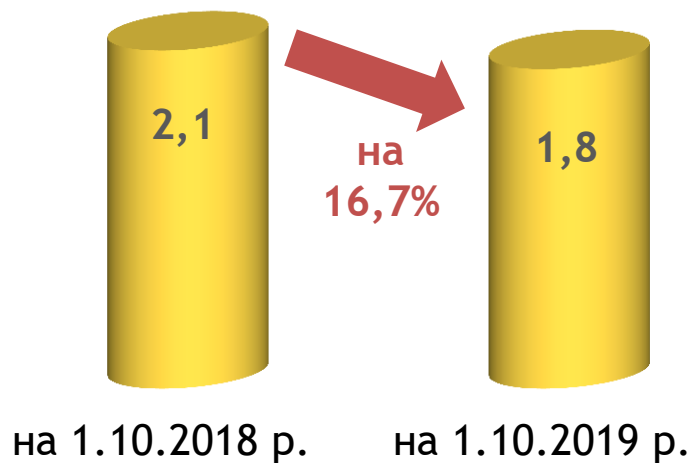




## Кількість зареєстрованих безробітних, тис.осіб



## Кількість вакансій, тис.одиниць



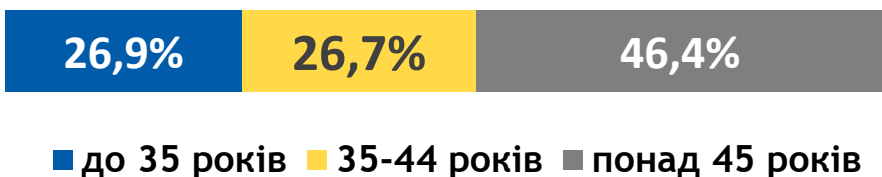


## Окремі характеристики безробітних (станом на 01.10.2019)

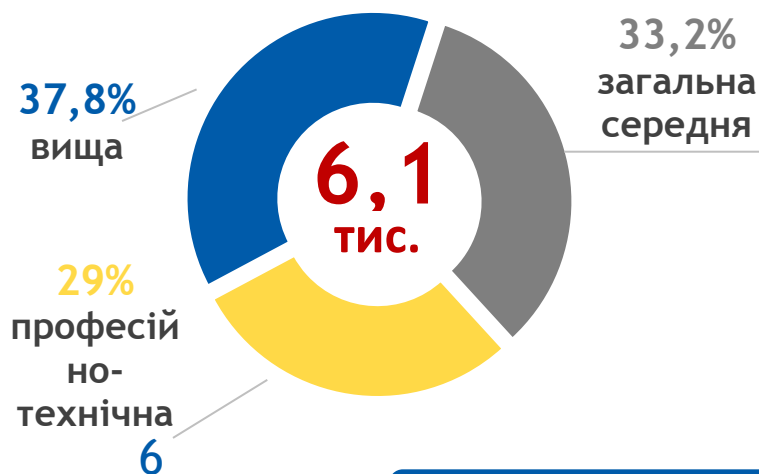
### За статтю



### За віковими групами



### За освітою



### Особливі категорії

0,2 тис. (3,5%)	учасники АТО
0,02 тис. (0,3%)	внутрішньо переміщені особи
0,3 тис. (5,6%)	особи з інвалідністю
1,7 тис. (29%)	особи, яким залишилося 10 і менше років до пенсії
0,04 тис. (0,7%)	випускники навчальних закладів