



Ситуація на ринку праці у Чернівецькій області



Показники робочої сили у I півріччі 2019 року

Кількість зайнятих громадян

- 15 років і старше – **406,4 тис.осіб**
- 15-70 років – **391,7 тис.осіб**
- працездатного віку – **339,6 тис.осіб**

Рівень зайнятості

- 15 років і старше – **54,6%**
- 15-70 років – **58,6%**
- працездатного віку – **60,3%**

Кількість безробітних (за методологією МОП)


- 15 років і старше – **30,4 тис.осіб**
- 15-70 років – **30,4 тис.осіб**
- працездатного віку – **30,4 тис.осіб**

Рівень безробіття (за методологією МОП)

- 15 років і старше – **7,0%**
- 15-70 років – **7,2%**
- працездатного віку – **8,2%**



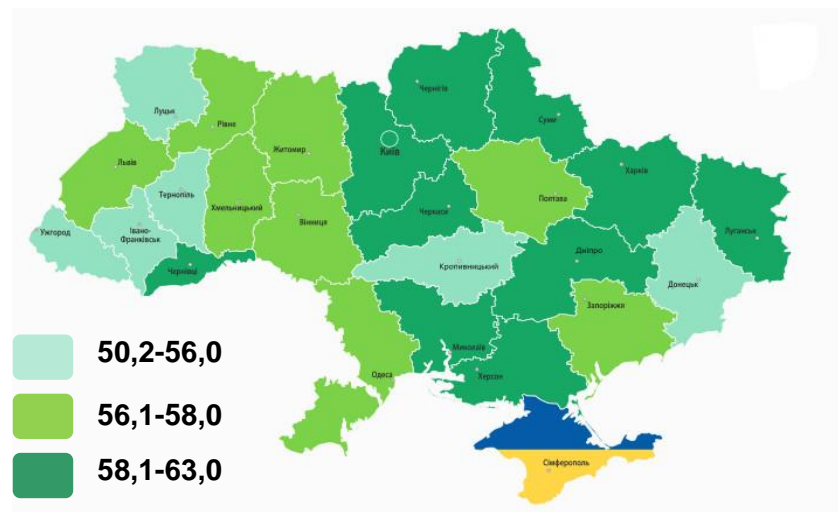
Зайняте населення (чисельність та рівень)



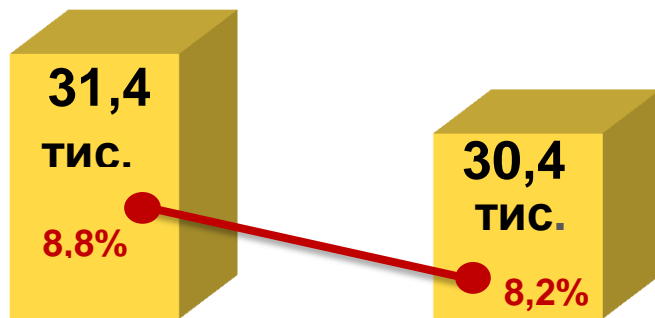
I півріччя 2018р. I півріччя 2019р.

Чернівецька область

Рівень зайнятості, %

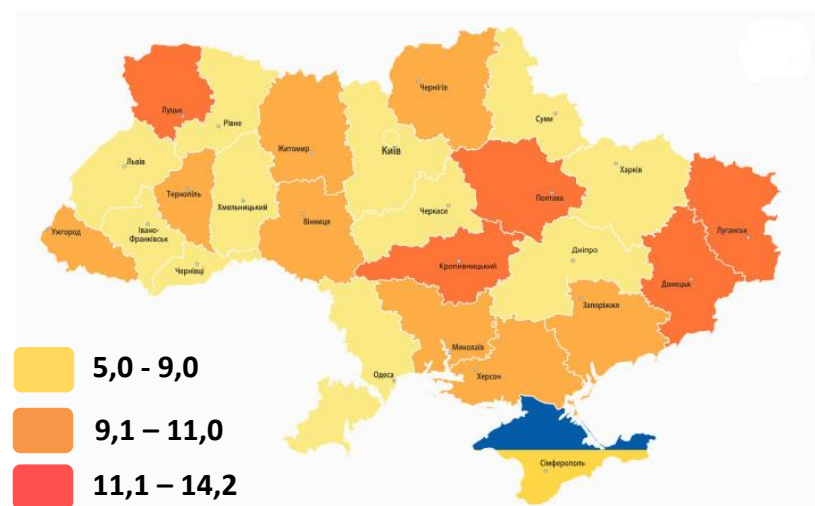


Безробітне населення (чисельність та рівень за МОП)



I півріччя 2018р. I півріччя 2019р.

Рівень безробіття, %





Заробітна плата штатних працівників (тис. грн.)

у вересні середній розмір – 8,3 тис.грн.

За видами економічної діяльності



За регіонами



За видами промислової діяльності





Чернівецька область

Заплановане масове вивільнення працівників

зменшення
на 37,7%
або
1459 осіб

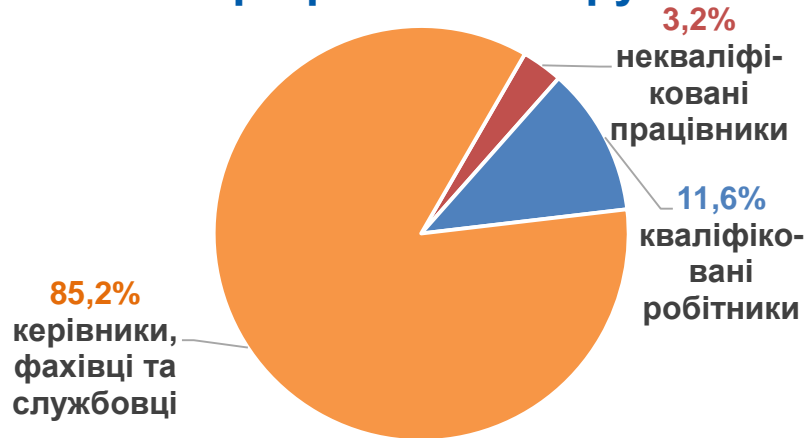


січень-жовтень
2018 р.

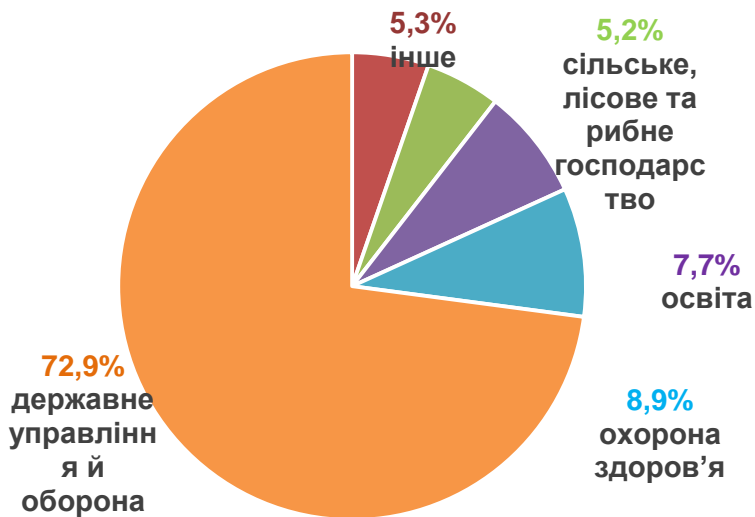


січень-жовтень
2019 р.

За професійними групами



За видами економічної діяльності

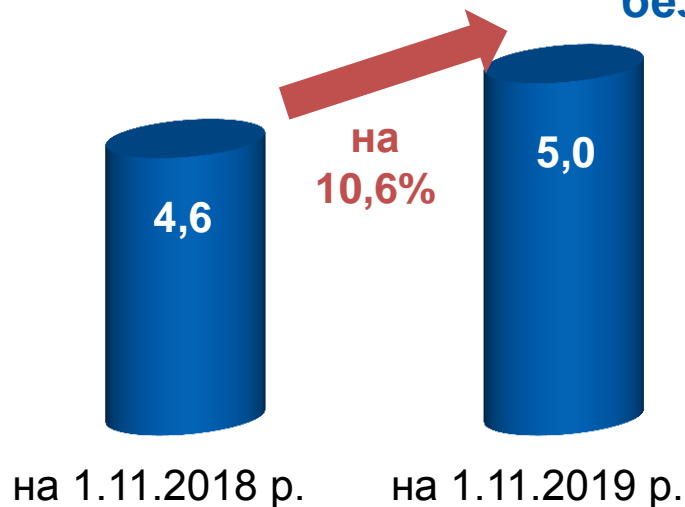


За регіонами (тис.осіб)

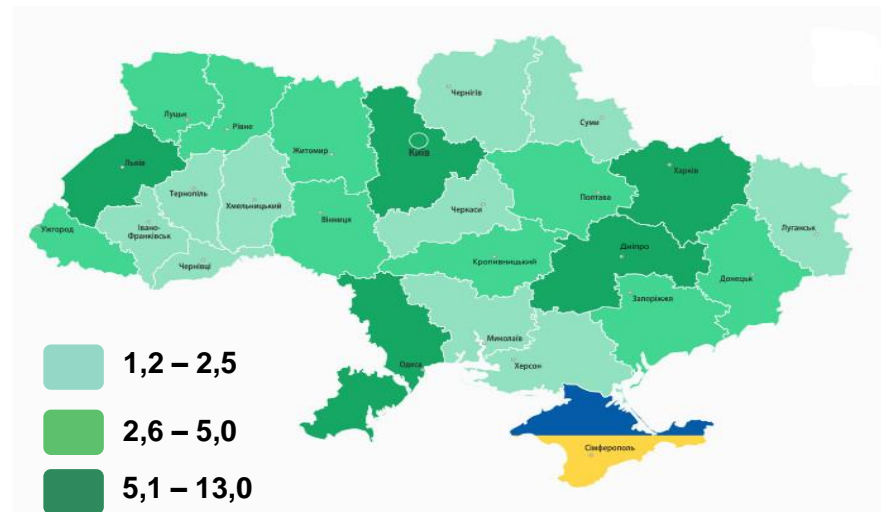
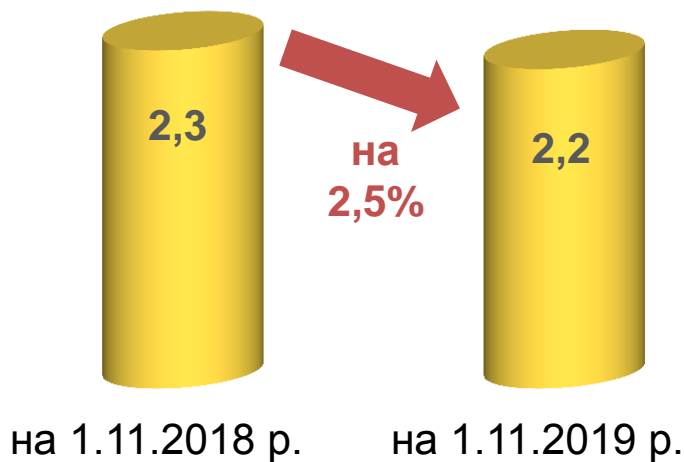




Кількість зареєстрованих безробітних, тис.осіб



Кількість вакансій, тис.одиниць





Окремі характеристики безробітних

(станом на 01.11.2019)

За статтю

56,2%

43,8%

■ жінки

■ чоловіки

За віковими групами

29,9%

27,5%

42,6%

■ до 35 років

■ 35-44 років

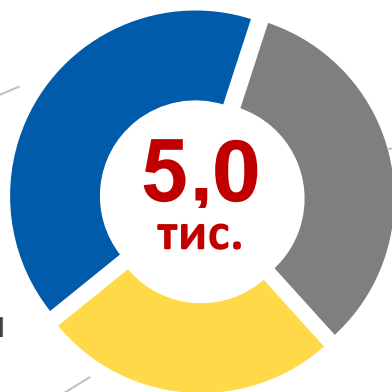
■ понад 45 років

За освітою

40,7%
вища

25,8%
професійно-
технічна

6



33,5%
загальна
середня

5,0
ТИС.

Особливі категорії

0,2 тис.
(4,1%)

учасники АТО

0,02
тис.
(0,4%)

внутрішньо переміщені
особи

0,3 тис.
(5,7%)

особи з інвалідністю

1,3 тис.
(25,1%)

особи, яким залишилося
10 і менше років до
пенсії

0,04
тис.
(0,8%)

випускники навчальних
закладів