



**Попит та пропозиція на ринку праці
Чернівецької області
у розрізі професій та видів діяльності
у 2019 році**



Попит та пропозиція у регіональному розрізі станом на 1 січня 2020 року

5,9 тис.осіб

Кількість зареєстрованих безробітних

1,3 тис. од.

Кількість вакансій (3-пн)

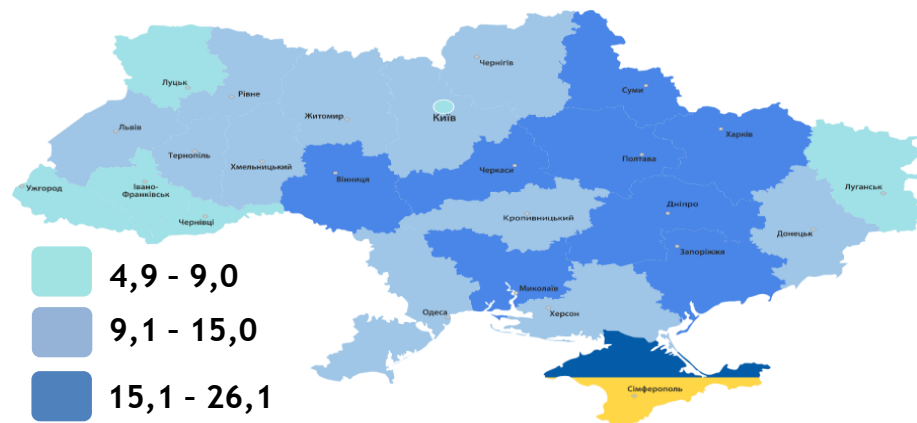
0,1 тис. од.

Кількість пропозицій роботи з інших джерел

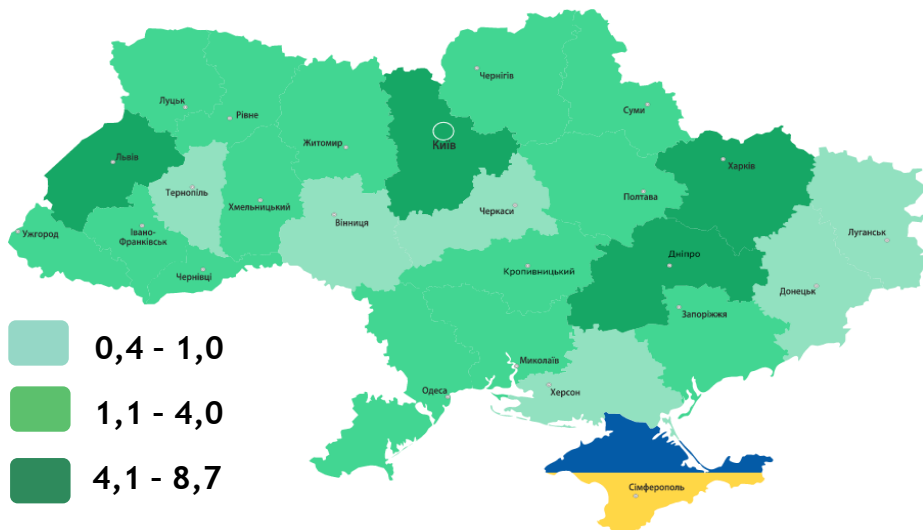
6662 грн.

Зарплата у вакансіях

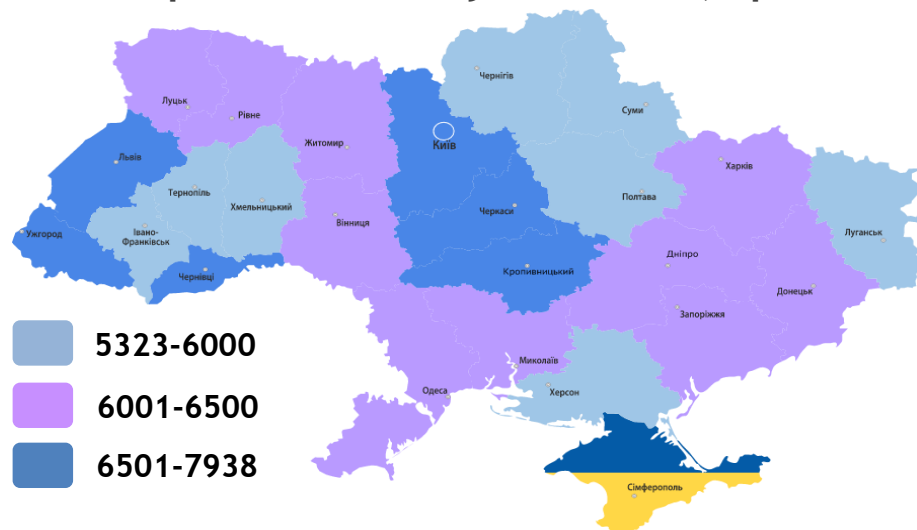
Кількість зареєстрованих безробітних, тис.осіб



Кількість вакансій, тис. од.



Заробітна плата у вакансіях, грн





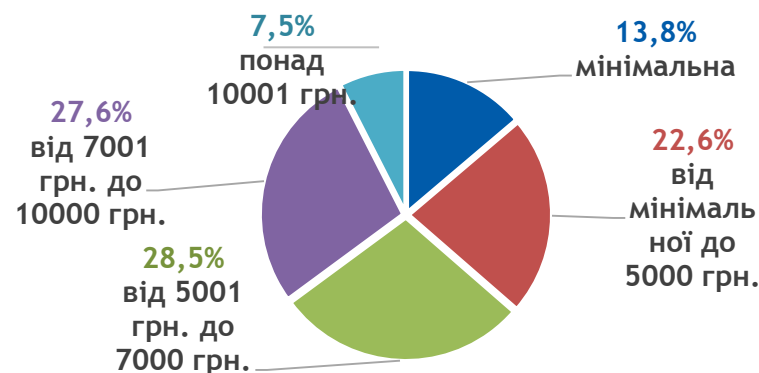
Структура вакансій,

zareestrovanih v oblasnii sluzhbi zaiynatosti, stanom na 1 sinya 2020 roku, %

За видами економічної діяльності



За розмірами заробітної плати



За професійними групами






Професії, за якими кількість вакансій є найбільшою серед усіх професій (за Класифікатором професій),
у 2019 році

Назва професії	Кількість вакансій, од.
Оператор котельні	1530
Водій автотранспортних засобів	611
Підсобний робітник	501
Кухар	355
Електромонтажник-схемник	342
Робітник з комплексного обслуговування й ремонту будинків	318
Прибиральник службових приміщень	310
Продавець продовольчих товарів	273
Монтер колії	260
Спеціаліст державної служби (місцевого самоврядування)	236
Бухгалтер	234

Назва професії	Кількість вакансій, од.
Вчитель закладу загальної середньої освіти	233
Машиніст (кочегар) котельної	232
Продавець-консультант	228
Тракторист	223
Сестра медична	196
Прибиральник території	186
Двірник	175
Швачка	174
Охоронник	173
Робітник фермерського господарства	158
Вантажник	146
Вихователь дошкільного навчального закладу	145



Заробітна плата у вакансіях за професійними групами, грн. станом на 1 січня 2020 р.



Чернівецька область
(у середньому)
6487 грн.



Професії, по яких розмір заробітної плати є найбільшим серед усіх професій (за Класифікатором професій), станом на 1 січня 2020 року

Назва професії	Розмір з/плати, грн.
Начальник сектору	15000
Гальванік	15000
Технік-технолог (текстильна та легка промисловість)	14000
Інженер-контролер	13567
Оператор телекомунікаційних послуг	12121
Інженер-будівельник	12000
Модельєр	12000
Помічник керівника підприємства	12000
Розкрійник	12000
Оператор верстатів з програмним керуванням	12000
Оператор верстатів з програмним керуванням	12000
Складальник деталей та виробів	12000

Назва професії	Розмір з/плати, грн.
Водій тролейбуса	11554
Модельєр-конструктор	11500
Електромонтажник-схемник	10800
Судовий експерт	10500
Механік-налагоджувальник	10500
Машиніст крана автомобільного	10500
Командир взводу	10000
Командир відділення	10000
Командир взводу	10000
Головний контролер	10000
Програміст прикладний	10000
Енергетик	10000



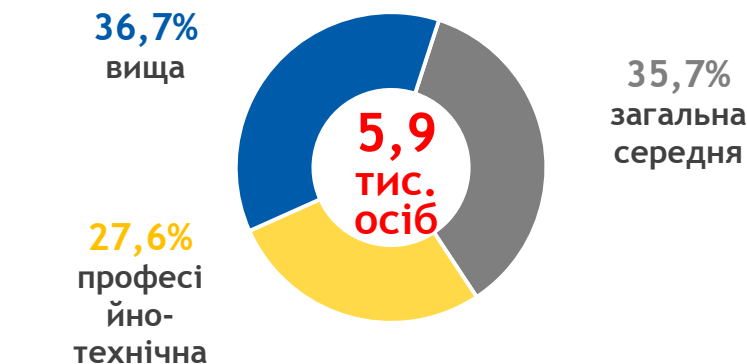
Структура безробітних,

zareestrovanih v oblasnii sluzhbi zaiyniatosti, stanom na 1 sichnia 2020 roku, %

За видами економічної діяльності



За освітою



За професійними групами





Професії, по яких спостерігається найбільший дефіцит кадрів
серед усіх професій (за Класифікатором професій),
у 2019 році

Назва професії

електромонтажник-схемник
оператор котельні
монтер колії
асистент вчителя
слюсар з ремонту рухомого складу
прибиральник території
бухгалтер
лікар-педіатр
лікар з медицини невідкладних станів
водій автотранспортних засобів
вчитель закладу загальної середньої освіти
вихователь дошкільного навчального закладу
продавець-консультант
швачка
механік з ремонту транспорту

Назва професії

фармацевт
вихователь
асистент вихователя дошкільного навчального закладу
сортувальник поштових відправлень та виробів друку
оператор поштового зв'язку
оператор телекомунікаційних послуг
кухар
офіціант
муляр
бетоняр
штукатур
слюсар-сантехнік
електрогазозварник
слюсар аварійно-відбудовних робіт