



**Попит та пропозиція на ринку праці  
Чернівецької області  
у розрізі професій та видів діяльності  
у січні-листопаді 2019 року**



## Попит та пропозиція у регіональному розрізі станом на 1 грудня 2019 р.

5,3 тис.осіб

Кількість зареєстрованих безробітних

1,6 тис. од.

Кількість вакансій (3-пн)

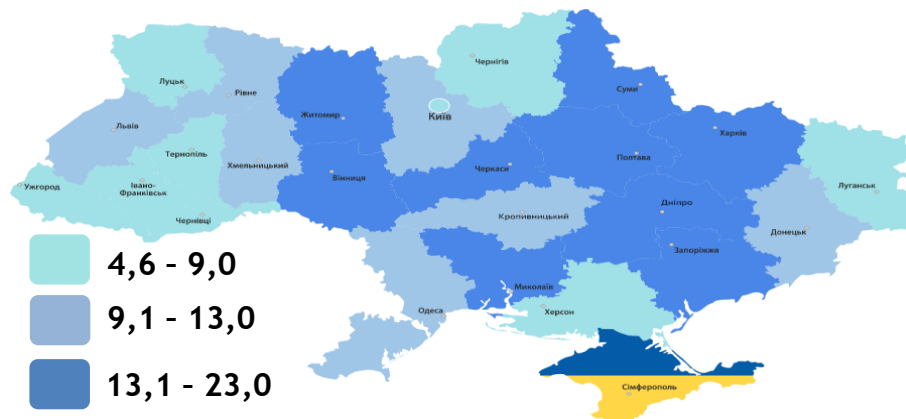
0,2 тис. од.

Кількість пропозицій роботи з інших джерел

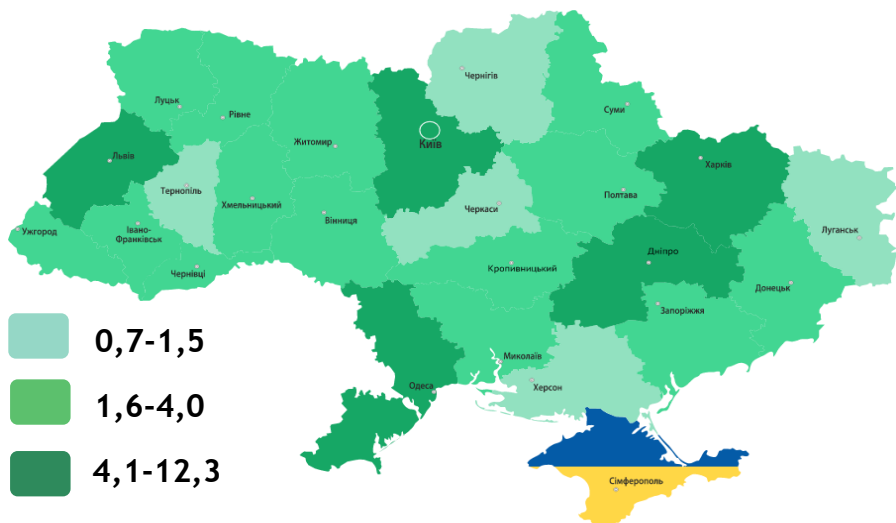
6487 грн.

Зарплата у вакансіях

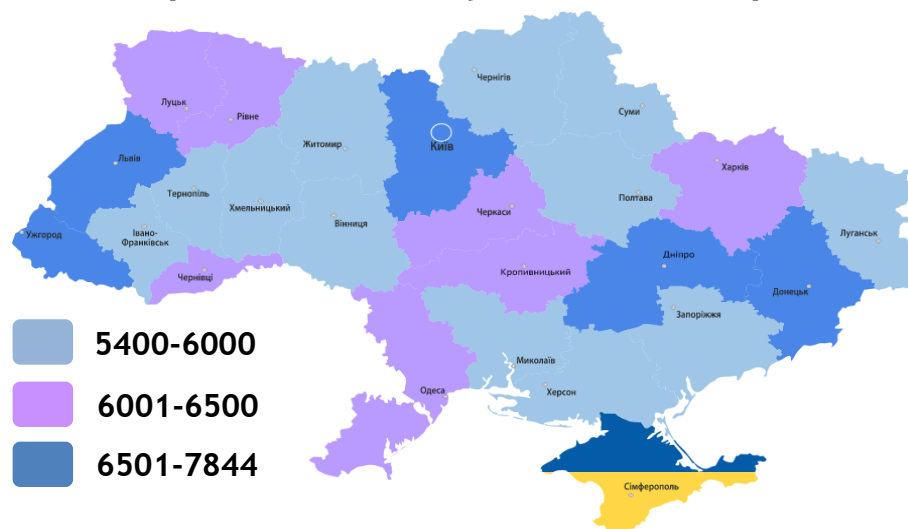
Кількість зареєстрованих безробітних, тис.осіб



Кількість вакансій, тис. од.



Заробітна плата у вакансіях, грн





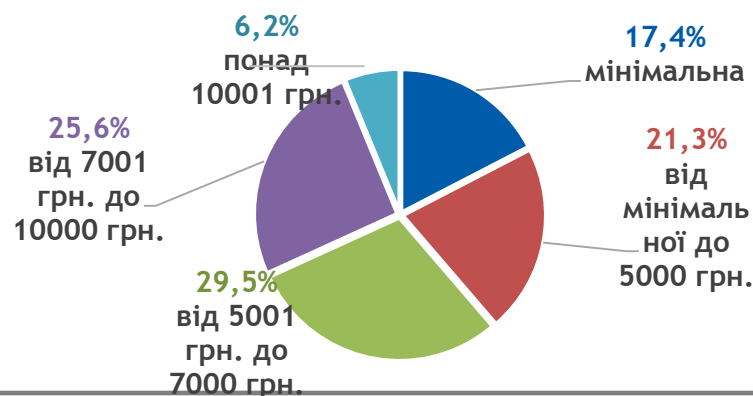
## Структура вакансій,

zareestrovanih v oblasnii sluzhbi zaiynatosti, stanom na 1 grudnia 2019 roku, %

### За видами економічної діяльності



### За розмірами заробітної плати



### За професійними групами






## Професії, за якими кількість вакансій є найбільшою серед усіх професій (за Класифікатором професій), у січні-листопаді 2019 року

Назва професії	Кількість вакансій, од.
Оператор котельні	1517
Водій автотранспортних засобів	588
Підсобний робітник	482
Кухар	348
Електромонтажник-схемник	340
Робітник з комплексного обслуговування й ремонту будинків	312
Прибиральник службових приміщень	300
Машиніст (кочегар) котельні	231
Спеціаліст державної служби (місцевого самоврядування)	228
Бухгалтер	223
Вчитель закладу загальної середньої освіти	222

Назва професії	Кількість вакансій, од.
Тракторист	221
Продавець-консультант	220
Монтер колії	216
Сестра медична	190
Прибиральник території	176
Охоронник	172
Швачка	170
Двірник	167
Робітник фермерського господарства	156
Садчик	139
Вихователь дошкільного навчального закладу	138
Вантажник	136



## Заробітна плата у вакансіях за професійними групами, грн. станом на 1 грудня 2019 р.





## Професії, по яких розмір заробітної плати є найбільшим серед усіх професій (за Класифікатором професій), станом на 1 грудня 2019 року

Назва професії	Розмір з/плати, грн.
Керуючий магазином	19500
Начальник сектору	15000
Гальванік	15000
Технік-технолог (текстильна та легка промисловість)	14000
Інженер-контролер	13567
Керуючий відділенням	12500
Оператор телекомунікаційних послуг	12121
Модельєр	12000
Помічник керівника підприємства	12000
Розкрійник	12000
Оператор верстатів з програмним керуванням	12000

Назва професії	Розмір з/плати, грн.
Водій тролейбуса	11554
Модельєр-конструктор	11500
Закрійник	11000
Електромонтажник-схемник	10788
Інженер-технолог	10600
Механік-налагоджувальник	10500
Машиніст крана автомобільного	10500
Судовий експерт	10400
Командир взводу	10000
Командир відділення	10000
Головний контролер	10000
Програміст прикладний	10000



## Структура безробітних,

зареєстрованих в обласній службі зайнятості, станом на 1 грудня 2019 року, %

### За видами економічної діяльності



### За освітою



### За професійними групами





## Професії, по яких спостерігається найбільший дефіцит кадрів серед усіх професій (за Класифікатором професій), у січні-листопаді 2019 року

### Назва професії

електромонтажник-схемник  
водій автотранспортних засобів  
асистент вчителя  
монтер колії  
слюсар з ремонту рухомого складу  
прибиральник території  
бухгалтер  
лікар-педіатр  
лікар з медицини невідкладних станів  
провізор  
вчитель закладу загальної середньої освіти  
вихователь дошкільного навчального закладу  
продавець-консультант  
швачка  
механік з ремонту транспорту

### Назва професії

фармацевт  
вихователь  
асистент вихователя дошкільного навчального закладу  
сортувальник поштових відправлень та виробів друку  
оператор поштового зв'язку  
оператор телекомунікаційних послуг  
кухар  
офіціант  
муляр  
бетоняр  
штукатур  
слюсар-сантехнік  
електрогазозварник  
слюсар аварійно-відбудовних робіт