



**Попит та пропозиція на ринку праці
у розрізі професій та видів діяльності
у січні-серпні 2019 року**



Попит та пропозиція у регіональному розрізі на 1 вересня 2019 р.

5,9 тис.осіб

Кількість зареєстрованих
безробітних

2,0 тис. од.

Кількість вакансій (3-
пн)

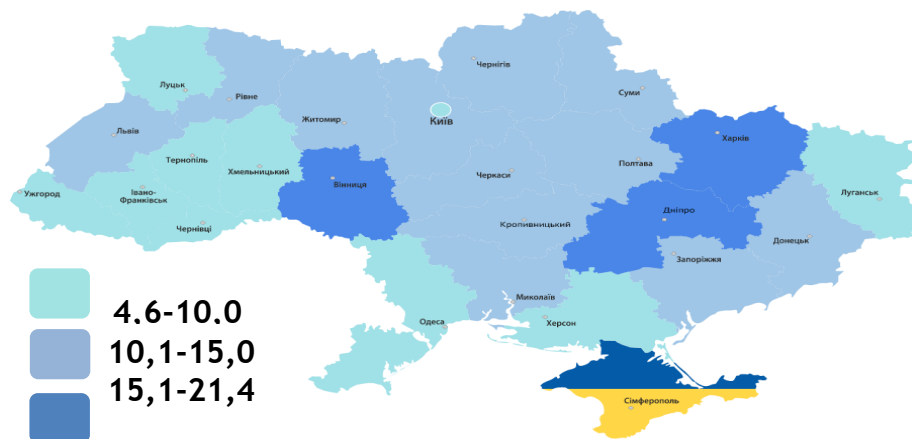
0,2 тис. од.

Кількість пропозицій
роботи з інших джерел

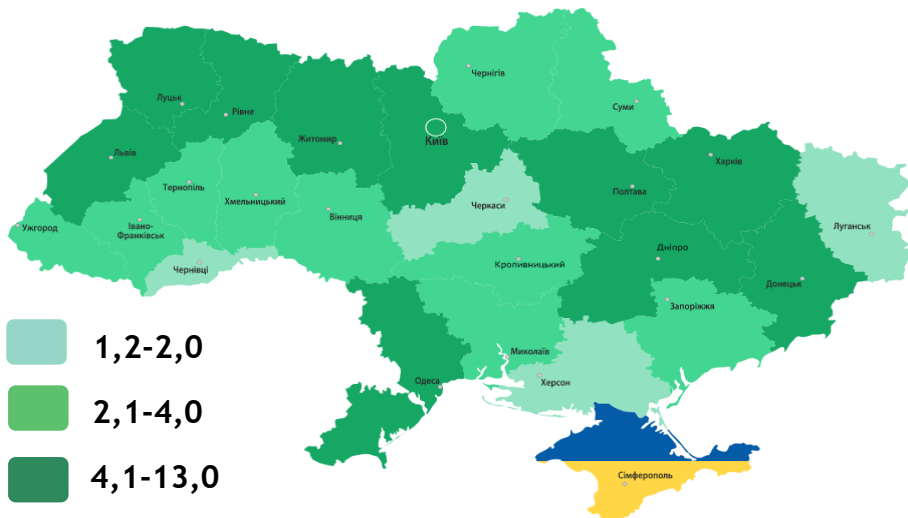
6179 грн.

Зарплата у вакансіях

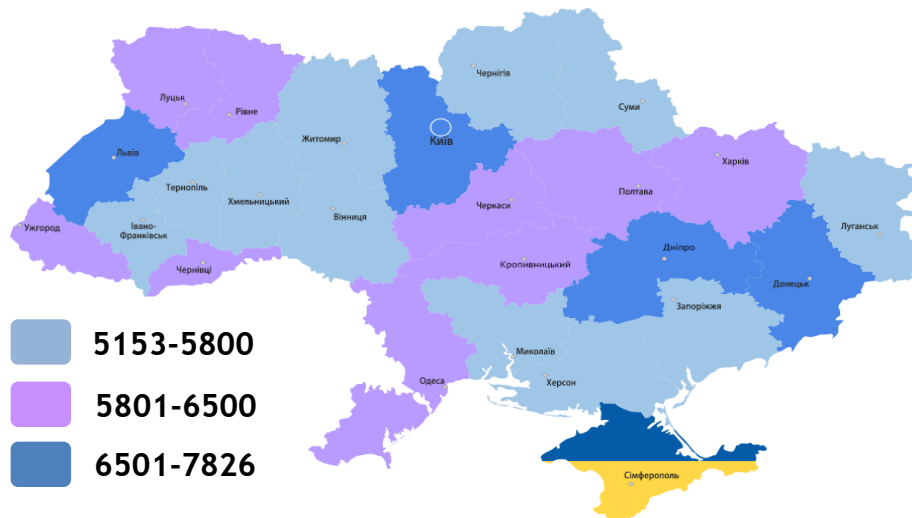
Кількість зареєстрованих безробітних, тис.осіб



Кількість вакансій, тис. од.



Заробітна плата у вакансіях, грн





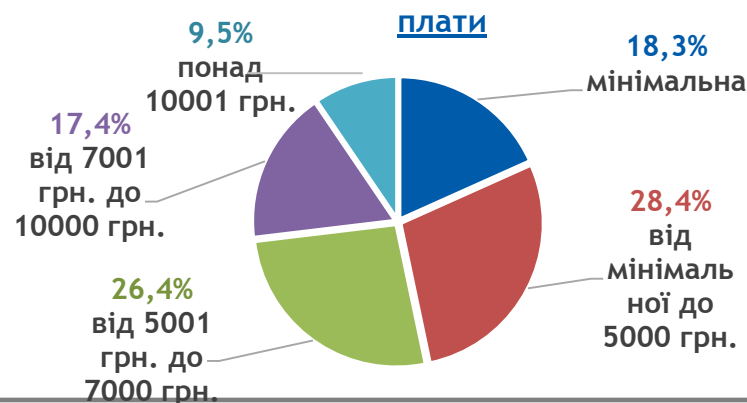
Структура вакансій, %

станом на 1 вересня 2019 року

За видами економічної діяльності



За розмірами заробітної плати



За професійними групами






Професії за якими кількість вакансій є найбільшою серед усіх професій (за Класифікатором професій)

Назва професії	Кількість вакансій, од.
Електромонтажник-схемник	125
Вчитель закладу загальної середньої освіти	104
Водій автотранспортних засобів	86
Кухар	68
Прибиральник території	62
Швачка	53
Монтер колії	45
Підсобний робітник	35
Двірник	32
Прибиральник службових приміщень	30
Вихователь дошкільного навчального закладу	30
Продавець продовольчих товарів	28

Назва професії	Кількість вакансій, од.
Помічник вихователя	28
Офіціант	27
Слюсар аварійно-відбудовних робіт	26
Охоронник	25
Вихователь	24
Кухонний робітник	24
Листоноша (поштар)	22
Вантажник	19
Електрогазозварник	18
Продавець-консультант	18
Спеціаліст державної служби (місцевого самоврядування)	17
Сестра медична	17
Верстатник деревообробних верстатів	17



Заробітна плата у вакансіях за професійними групами, грн.





Професії, по яких розмір заробітної плата є найбільшим серед усіх професій (за Класифікатором професій)

Назва професії	Кількість вакансій, грн.
Начальник сектору	15000
Технік-технолог (текстильна та легка промисловість)	15000
Інженер-контролер	13567
Оператор телекомунікаційних послуг	12700
Модельєр	12000
Модельєр-конструктор	12000
Складальник деталей і виробів	12000
Електрозварник на автоматичних та напівавтоматичних машинах	11600
Котельник	10800
Директор (начальник, інший керівник) підприємства	10500
Механік-налагоджувальник	10500

Назва професії	Кількість вакансій, грн.
Електромонтажник-схемник	10500
Налагоджувальник технологічного устаткування (електронна техніка)	10500
Машиніст крана автомобільного	10500
Судовий експерт	10429
Програміст прикладний	10000
Геодезист	10000
Енергетик	10000
Технік-технолог з виробництва меблів	10000
Агент торговельний	10000
Гробоход	10000
Покрівельник сталевих покрівель	10000
Арматурник	10000



Структура безробітних, %

За видами економічної діяльності станом на 1 вересня 2019 року



За освітою

37,6%
вища

28,9%
професійно-технічна



33,5%
загальна середня

За професійними групами





Професії, по яких спостерігається найбільший дефіцит кадрів серед усіх професій (за Класифікатором професій)

Назва професії

Електромонтажник-схемник
Вчитель закладу загальної середньої освіти
Прибиральник території
Монтер колії
Слюсар аварійно-відбудовних робіт
Вихователь дошкільного закладу
Слюсар з ремонту рухомого закладу
Оператор телекомунікаційних систем
Керівник музичний
Слюсар з ремонту рухомого складу
Слюсар з ремонту та експлуатації газового устаткування
Офіціант
Інспектор кредитний
Ремонтник штучних споруд
Електрогазозварник
Котельник

Назва професії

Машиніст екскаватора
Електромеханік з ліфтів
Слюсар-електрик з ремонту електроустаткування
Контролер водопровідного господарства
Слюсар-сантехнік
Асистент вихователя дошкільного навчального закладу
Судовий експерт
Мийник-прибиральник рухомого складу
Оператор плетільного устаткування
Сортувальник поштових відправлень та виробів друку
Механік з ремонту транспорту
Технік-метеоролог
Асистент вчителя
Кондуктор громадського транспорту
Грибовод