



**Попит та пропозиція на ринку праці  
Чернівецької області  
у розрізі професій та видів діяльності  
у січні 2020 року**



## Попит та пропозиція у регіональному розрізі станом на 1 лютого 2020 року

6,4 тис.осіб

Кількість зареєстрованих безробітних

1,3 тис. од.

Кількість вакансій (3-пн)

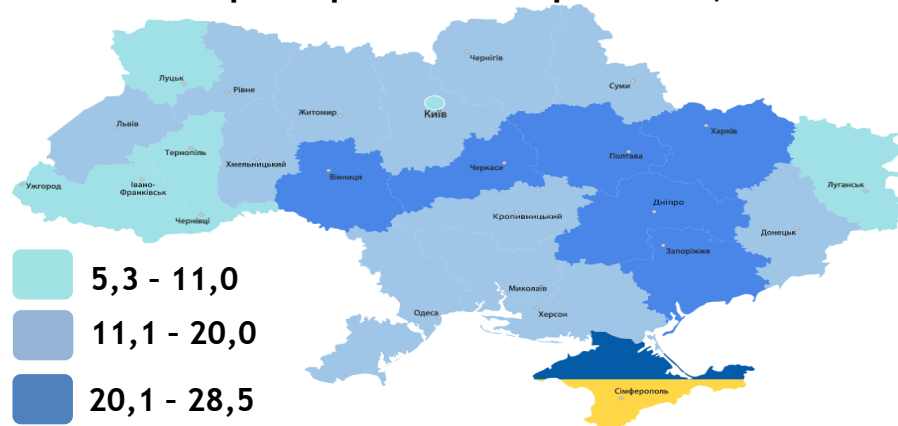
0,1 тис. од.

Кількість пропозицій роботи з інших джерел

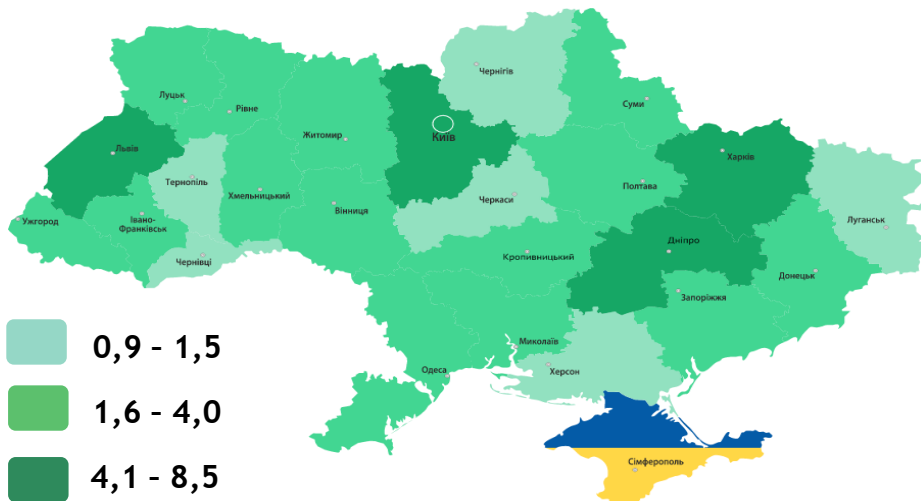
6680 грн.

Зарплата у вакансіях

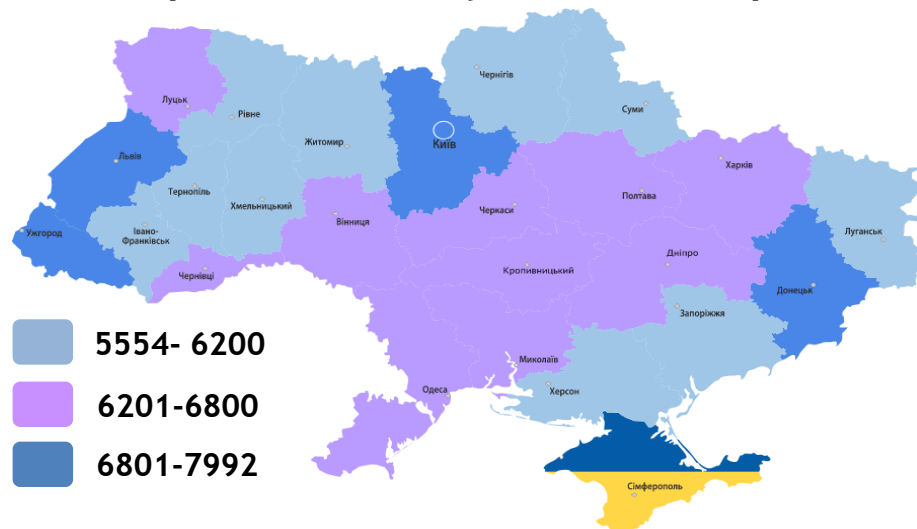
Кількість зареєстрованих безробітних, тис.осіб



Кількість вакансій, тис. од.



Заробітна плата у вакансіях, грн





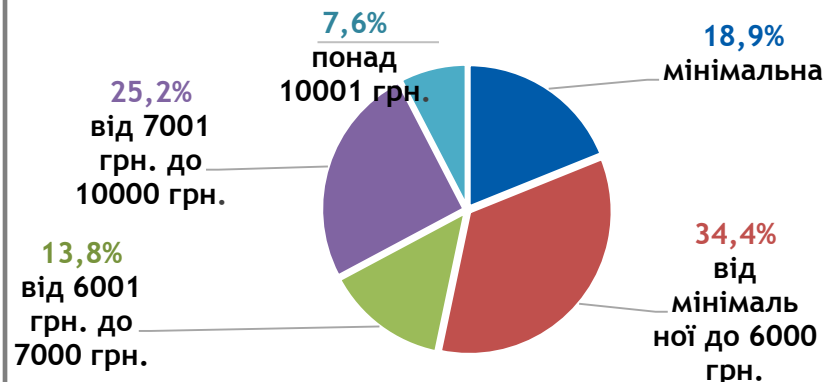
## Структура вакансій,

зареєстрованих в обласній службі зайнятості, станом на 1 лютого 2020 року, %

### За видами економічної діяльності



### За розмірами заробітної плати



### За професійними групами






Професії, за якими кількість вакансій є найбільшою серед усіх професій (за Класифікатором професій),  
у січні 2020 року

Назва професії	Кількість вакансій, од.
Водій автотранспортних засобів	152
Прибиральник території	79
Швачка	77
Кухар	56
Електромонтажник-схемник	54
Монтер колії	52
Верстатник деревообробних верстатів	44
Продавець продовольчих товарів	43
Слюсар аварійно-відбудовних робіт	41
Бухгалтер	39
Прибиральник службових приміщень	39

Назва професії	Кількість вакансій, од.
Вихователь дошкільного навчального закладу	38
Двірник	38
Спеціаліст державної служби (місцевого самоврядування)	
Охоронник	37
Підсобний робітник	32
Контролер-касир	31
Продавець-консультант	29
Помічник вихователя	28
Сестра медична	27
Оператор котельні	27
Слюсар з ремонту колісних транспортних засобів	25



## Заробітна плата у вакансіях за професійними групами, грн. станом на 1 лютого 2020 р.





## Професії, по яких розмір заробітної плати є найбільшим серед усіх професій (за Класифікатором професій), станом на 1 лютого 2020 року

Назва професії	Розмір з/плати, грн.
Начальник сектору	15000
Гальванік	15000
Представник торговельний	15000
Керуючий відділенням	14250
Технік-технолог (тестильна та легка промисловість)	14000
Оператор телекомунікаційних послуг	12700
Заступник начальника відділу	12023
Інженер-будівельник	12000
Модельєр	12000
Помічник керівника підприємства (установи, організації)	12000
Розкрійник	12000
Водій тролейбуса	11554

Назва професії	Розмір з/плати, грн.
Модельєр-конструктор	11500
Машиніст тепловоза	11037
Механік-налагоджувальник	11000
Електромонтажник-схемник	10800
Судовий експерт	10667
Машиніст крана автомобільного	10500
Енергетик	10000
Технік-технолог з виробництва меблів	10000
Агент торговельний	10000
Зварник	10000
Механік	9873
Слюсар з ремонту колісних транспортних засобів	9692

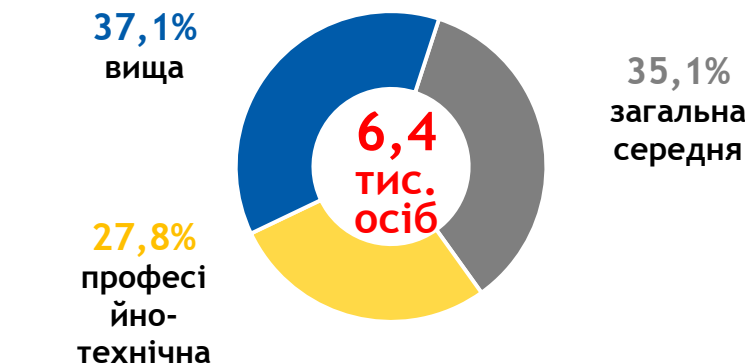


## Структура безробітних, zareestrovanih v oblasnii sluzhbi zaiyniatosti, stanom na 1 lyutogo 2020 roku, %

### За видами економічної діяльності



### За освітою



### За професійними групами





Професії, по яких спостерігається найбільший дефіцит кадрів  
серед усіх професій (за Класифікатором професій),  
у січні 2020 року

Назва професії

Прибиральник території  
Монтер колії  
Слюсар аварійно-відбудовних робіт  
Слюсар з ремонту рухомого складу  
Оператор телекомунікаційних послуг  
Вихователь дошкільного навчального закладу  
Інспектор  
Слюсар з ремонту колісних транспортних засобів  
Слюсар з експлуатації та ремонту газового устаткування  
Контролер-касир  
Керівник гуртка  
Столяр

Назва професії

Виробник блоків та панелей з цегли  
Електромеханік з ліфтів  
Електромонтер з ремонту та обслуговування електроустаткування  
Слюсар- сантехнік  
Контролер водопровідного господарства  
Стюарт (послуги у дорозі)  
Експедитор  
Інженер з комп'ютерних систем  
Вчитель-дефектолог  
Провідник пасажирського вагона  
Бариста  
Ремонтник штучних споруд  
Слюсар з контрольно-вимірювальних приладів та автоматики (електромеханіка)