



**Попит та пропозиція на ринку праці  
у розрізі професій та видів діяльності  
у січні-травні 2019 року**



# Попит та пропозиція у регіональному розрізі на 1 червня 2019 р.

6,2 тис. осіб

Кількість зареєстрованих безробітних

1,6 тис. од.

Кількість вакансій (3-пн)

0,1 тис. од.

Кількість пропозицій роботи з інших джерел

7698грн.

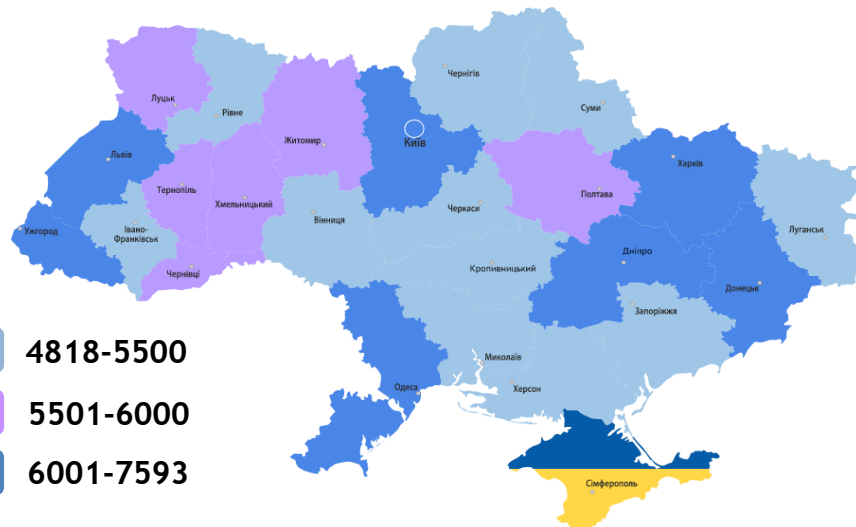
Зарплата у вакансіях

Кількість зареєстрованих безробітних, тис. осіб



Кількість вакансій, тис. од.

Заробітна плата у вакансіях, грн



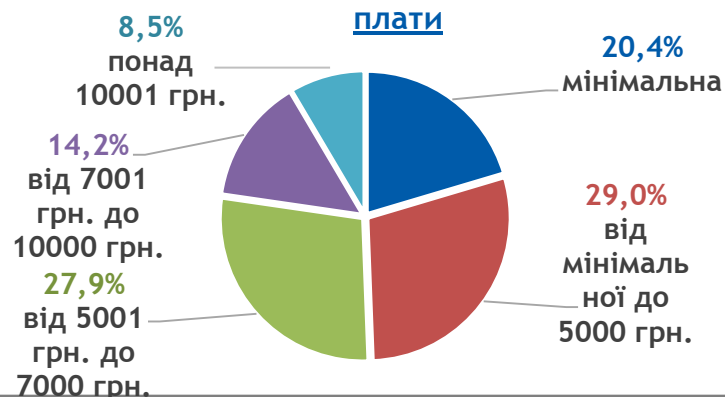


# Структура вакансій, % станом на 1 червня 2019 року

## За видами економічної діяльності



## За розмірами заробітної плати



## За професійними групами






## Професії за якими кількість вакансій є найбільшою серед усіх професій (за Класифікатором професій)

Назва професії	Кількість вакансій, од.
Електромонтажник-схемник	104
Монтер колії	66
Водій автотранспортних засобів	47
Швачка	47
Підсобний робітник	41
Кухар	40
Прибиральник територій	33
Бухгалтер	28
Слюсар з експлуатації та ремонту газового устаткування	27
Продавець продовольчих товарів	25
Прибиральник службових приміщень	25
Вихователь	25
Офіціант	23
Двірник	23
Охоронник	21
Слюсар аварійно-відбудовних робіт	21
Листоноша (поштар)	20

Назва професії	Кількість вакансій, од.
Слюсар-ремонтник	18
Робітник фермерського господарства	18
Контролер електронагляду	17
Продавець-консультант	13
Вантажник	13
Верстатник деревообробних верстатів	12
Касир торговельного залу	12
Фармацевт	12
Кухонний робітник	12
Сестра медична	11
Бетоняр	11
Помічник вихователя	11
Тракторист	10
Електрогазоварник	10
Електромонтер з ремонту та обслуговування електроустаткування	10
Молодша медична сестра (санітарка, санітарка-прибиральниця та ін.)	8



## Заробітна плата у вакансіях за професійними групами, грн.





## Професії, по яких розмір заробітної плата є найбільшим серед усіх професій (за Класифікатором професій)

Назва професії	Кількість вакансій, од.
Керуючий дільницею (сільськогосподарською)	15000
Начальник сектору	15000
Технік-технолог (текстильна та легка промисловість)	15000
Модельєр-конструктор	12000
Складальник деталей та виробів	12000
Судовий експерт	11000
Котельник	10800
Електромонтажник-схемник	10500
Програміст прикладний	10000
Модельєр	10000
Технік-технолог з виробництва меблів	10000

Назва професії	Кількість вакансій, од.
Представник торговельний	10000
Слюсар-елктромонтажник	10000
Машиніст крана автомобільного	10000
Енергетик	9900
Інженер з організації експлуатації та ремонту	9800
Машиніст екструдера	9600
Взуттьовик з пошиття ортопедичного взуття	9500
Оператор пакетоформуваньних машин	9400
Начальник виробництва	9000
Механік-налагоджувальник	9000
Головний механік	8801



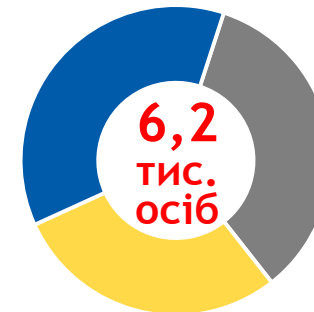
# Структура безробітних, %

За видами економічної діяльності станом на 1 травня 2019 року



За освітою

36,8%  
вища



За професійними групами





## Професії, по яких спостерігається найбільший дефіцит кадрів серед усіх професій (за Класифікатором професій)

### Назва професії

Електромонтажник-схемник  
Монтер колії  
Спеціаліст державної служби  
Садчик  
Прибиральник території  
Оператор поштового зв'язку  
Швачка  
Верстатник деревообробних верстатів  
Знімач-укладальник заготовок, маси та готових виробів  
Бетоняр  
Слюсар-ремонтник  
Вихователь  
Офіціант  
Вантажник  
Слюсар аварійно-відбудовних робіт  
Електрогазозварник

### Назва професії

Формувальник у виробництві стінових та в'язучих матеріалів  
Вихователь дошкільного навчального закладу  
Бармен  
Слюсар-сантехнік  
Контролер електронагляду  
Комірник  
Слюсар з експлуатації та ремонту газового устаткування  
Фармацевт  
Електромонтер з ремонту та обслуговування електроустаткування  
Завідувач канцелярії  
лікар-анестезіолог  
провізор  
технік-метеоролог  
Технік-електрик  
Асистент вихователя дошкільного навчального закладу