



**Попит та пропозиція на ринку праці
у розрізі професій та видів діяльності
у січні-вересні 2019 року**



Попит та пропозиція у регіональному розрізі на 1 жовтня 2019 р.

5,8 тис.осіб

Кількість зареєстрованих безробітних

1,8 тис. од.

Кількість вакансій (3-пн)

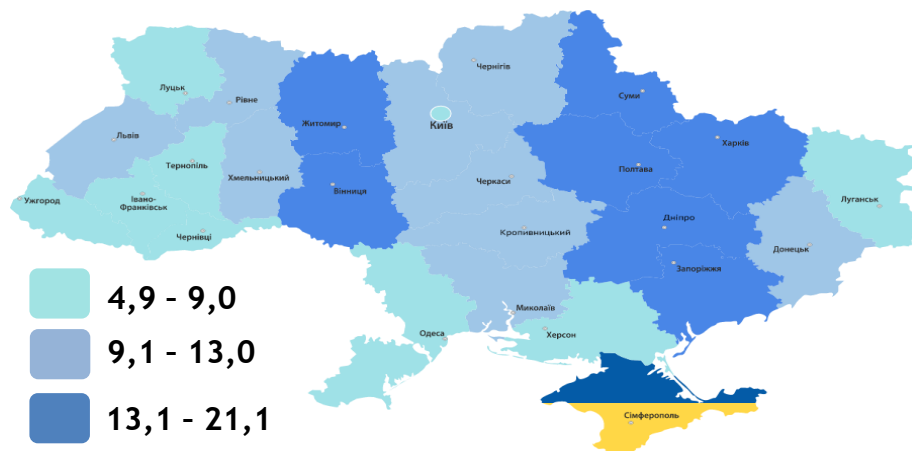
0,3 тис. од.

Кількість пропозицій роботи з інших джерел

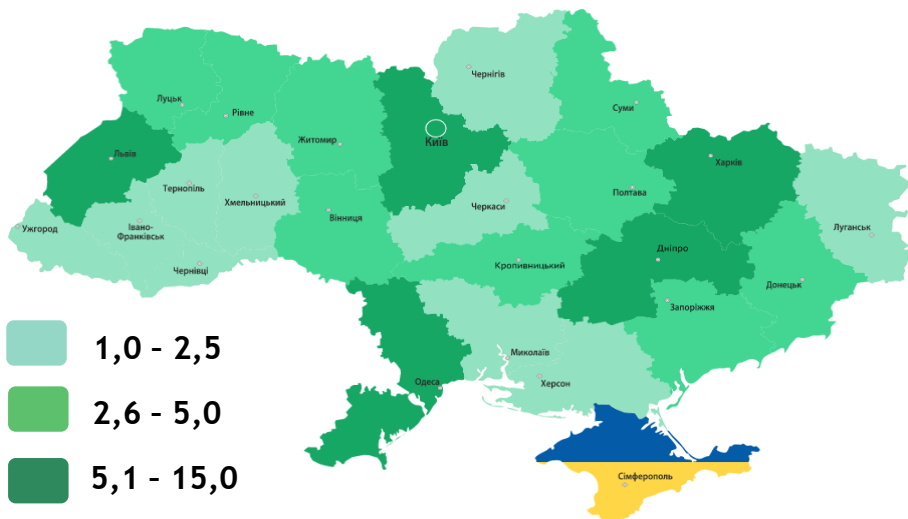
6357 грн.

Зарплата у вакансіях

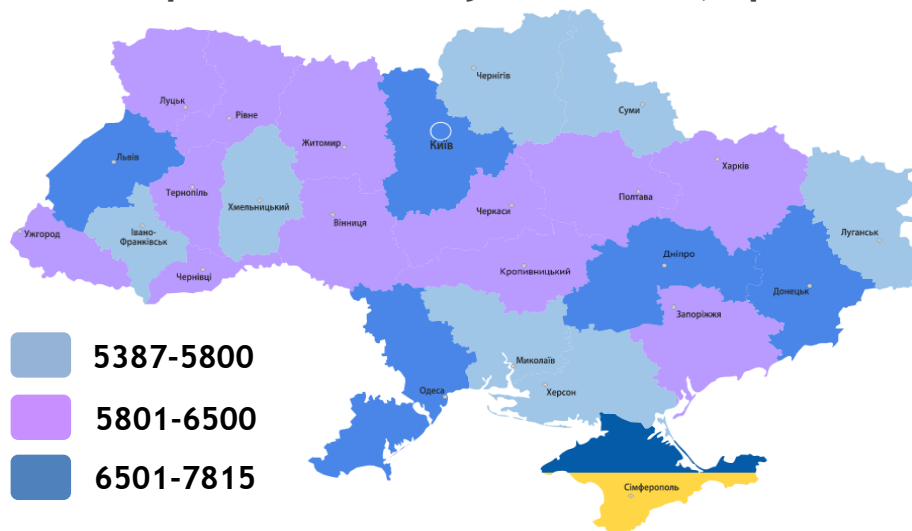
Кількість зареєстрованих безробітних, тис.осіб



Кількість вакансій, тис. од.



Заробітна плата у вакансіях, грн





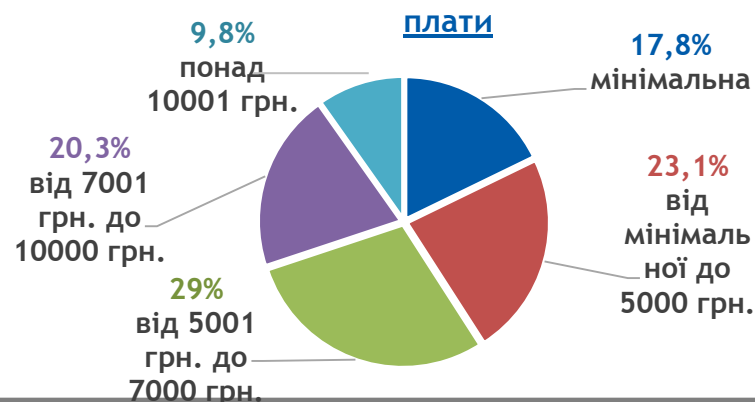
Структура вакансій, %

станом на 1 жовтня 2019 року

За видами економічної діяльності



За розмірами заробітної



За професійними групами






Професії за якими кількість вакансій є найбільшою серед усіх професій (за Класифікатором професій)

| Назва професії | Кількість вакансій, од. |
|----------------------------------|-------------------------|
| Електромонтажник-схемник | 108 |
| Водій автотранспортних засобів | 81 |
| Прибиральник території | 59 |
| Швачка | 53 |
| Кухар | 44 |
| Монтер колії | 44 |
| Оператор котельні | 32 |
| Офіціант | 30 |
| Підсобний робітник | 29 |
| Прибиральник службових приміщень | 28 |
| Двірник | 26 |
| Охоронник | 26 |
| Помічник вихователя | 26 |

| Назва професії | Кількість вакансій, од. |
|---|-------------------------|
| Слюсар аварійно-відбудовних робіт | 26 |
| Бухгалтер | 25 |
| Спеціаліст державної служби (місцевого самоврядування) | 25 |
| Вихователь дошкільного навчального закладу | 21 |
| Вантажник | 18 |
| Електрогазозварник | 18 |
| Верстатник деревообробних верстатів | 16 |
| Кухонний робітник | 14 |
| Листоноша (поштар) | 14 |
| Касир торговельного залу | 12 |
| Робітник з комплексного обслуговування й ремонту будинків | 11 |
| Слюсар-ремонтник | 11 |



Заробітна плата у вакансіях за професійними групами, грн.





Професії, по яких розмір заробітної плата є найбільшим серед усіх професій (за Класифікатором професій)

| Назва професії | Кількість вакансій, грн. |
|---|--------------------------|
| Керуючий відділенням | 15000 |
| Начальник сектору | 15000 |
| Технік-технолог (текстильна та легка промисловість) | 1400 |
| Інженер-контролер | 13567 |
| Фахівець з публічних закупівель | 12760 |
| Оператор телекомунікаційних послуг | 12151 |
| Модельєр | 12000 |
| Складальник деталей і виробів | 12000 |
| Водій навантажувача | 12000 |
| Електрозварник на автоматичних та напівавтоматичних машинах | 11600 |
| Закрійник | 11000 |

| Назва професії | Кількість вакансій, грн. |
|--|--------------------------|
| Модельєр-конструктор | 10750 |
| Електромонтажник-схемник | 10561 |
| Механік-налагоджувальник | 10500 |
| Машиніст крана автомобільного | 10500 |
| Судовий експерт | 10429 |
| Електрослюсар з ремонту електроустаткування електростанцій | 10060 |
| Програміст прикладний | 10000 |
| Електрик дільниці | 10000 |
| Енергетик | 10000 |
| Технік-технолог з виробництва меблів | 10000 |
| Агент торговельний | 10000 |
| Грибовод | 10000 |



Структура безробітних, %

За видами економічної діяльності станом на 1 жовтня 2019 року



За освітою

37,8%
вища



33,2%
загальна
середня

29%
професі
йно-
технічна

За професійними групами





Професії, по яких спостерігається найбільший дефіцит кадрів серед усіх професій (за Класифікатором професій)

Назва професії

електромонтажник-схемник
практичний психолог
асистент вчителя
монтер колії
слюсар з ремонту рухомого складу
інженер-проектувальник (цивільне будівництво)
інженер
лікар-патологоанатом
лікар-патологоанатом
лікар з медицини невідкладних станів
провізор
вчитель закладу загальної середньої освіти
вихователь дошкільного навчального закладу
керівник музичний
технік-електрик
механік з ремонту транспорту

Назва професії

фармацевт
вихователь
асистент вихователя дошкільного навчального закладу
сортувальник поштових відправлень та виробів друку
оператор поштового зв'язку
оператор телекомунікаційних послуг
кухар
офіціант
муляр
бетоняр
штукатур
слюсар-сантехнік
електрогазозварник
слюсар аварійно-відбудовних робіт