



# ПОПИТ ТА ПРОПОЗИЦІЯ НА ЗАРЕЄСТРОВАНОМУ РИНКУ ПРАЦІ У СІЧНІ 2022 РОКУ

[www.dcz.gov.ua](http://www.dcz.gov.ua)

## Попит та пропозиція на зареєстрованому ринку праці у січні 2022 року



У січні 2022 році роботодавці проінформували центри зайнятості про наявність 1322 вакансій.

Структура вакансій за видами економічної діяльності була наступною: 22,4% вакансій пропонувалося на підприємствах переробної промисловості; 12% в оптовій та роздрібній торгівлі; 11,2% в освіті; 10,1% у транспорті; 9,8% в установах державного управління й оборони; 5,1% – у сфері постачання електроенергії та кондиціонованого повітря.

У професійному розрізі, найбільше вакансій пропонувалося для працевлаштування: робітників з обслуговування, експлуатації устаткування та машин 25,1%, кваліфікованих робітників з інструментом; 14,1%, фахівців; 12,3% для робітників з обслуговування, експлуатації устаткування та машин; 11,7% працівників сфери торгівлі та послуг; 10,1% професіоналів; 7,9%, для керівників і службовців; для найпростіших професій 10,6%.

Станом на 1 лютого 2022 року кількість вакансій, заявлених роботодавцями до Чернівецької обласної служби зайнятості становила 857 одиниць, що на 64,8% більше, ніж на відповідну дату минулого року.

За видами економічної діяльності, більшість вакансій налічувалося на підприємствах переробної промисловості (23,1%), в сфері освіти (12,4%), в сфері оптової та роздрібно торгівлі (10,9%), у сфері державного управління й оборони (10,6%) транспорту 9,8%), постачання електроенергії і газу (6,7%).

За професійними групами: найбільший попит роботодавців спостерігався на кваліфікованих робітників з інструментом – 30,5% (зайнятих, люковий (гірничі роботи), каменотес (будівельні, монтажні та ремонтно-будівельні роботи), деревообробник будівельний, муляр, пічник, бетоняр, тесляр, столяр будівельний зайнятих); фахівців -14,1% та

забезпечення комп'ютерів, адміністратор даних, адміністратор системи, інженер-програміст, програміст прикладний, програміст системний, програміст (база даних), інженер із застосування комп'ютерів); працівники сфери торгівлі та послуг – 12,4% (агент з організації обслуговування авіаперевезень, кондуктор громадського транспорту, провідник, пасажирського вагона, провідник службово-технічного вагона комендант, виробник харчових напівфабрикатів, кухар); робітники з обслуговування устаткування та машин - 11,3% (машиніст екскаватора, машиніст навантажувальної машини, машиніст бульдозера (гірничі роботи), грохотник, дробильник (збагачування, агломерація й брикетування), машиніст дробильно-авантажувального агрегата).

У січні 2022 року послугами Чернівецької обласної служби зайнятості скористалися 6676 безробітний громадянин.

За видами економічної діяльності, серед безробітних, які мали професійний досвід, 22,8% раніше були зайняті у державному управлінні, обороні; 18,4% - у переробній промисловості, 14,3% – у сільському, лісовому та рибному господарстві; 12,4% - оптовій та роздрібній торгівлі; 5,0% - охороні здоров'я.

За професійними групами, серед зареєстрованих безробітних переважають робітники з обслуговування, експлуатації та контролювання за роботою технологічного устаткування, складання устаткування та машин (18,2%); працівники сфери торгівлі (13,4%), керівники, службовці (14,4%), представники найпростіших професій (12,5%), професіонали (11,3%), кваліфіковані робітники з інструментом (10,3%), фахівці (10,1%), робітники сільського та лісового господарства 5,5%), технічні службовці (4,5%).



## Попит та пропозиція на зареєстрованому ринку праці у січні 2022 року

**Станом на 1 лютого 2022 року** послуги Чернівецької обласної служби зайнятості отримали 5969 зареєстрованих безробітних, що на 32,5% менше, ніж на відповідну дату минулого року.

За статтю: у загальній кількості зареєстрованих безробітних, чоловіки становили - 2727 осіб (або 45,7%), жінки - 3242 особи (або 54,3%).

За віковими групами: 25,2% - зареєстрованих безробітних були у віці до 35 років; 28,9% - у віці від 35 до 44 років; 28,2% - у віці від 45 до 54 років; 17,7% - понад 55 років.

За освітою: 42,9% зареєстрованих безробітних мали вищу освіту, 26,1% - професійно-технічну, 30,9% – загальну середню освіту.

Суттєвим залишається дисбаланс між попитом та пропозицією робочої сили. **Станом на 1 лютого 2022 року, в середньому по області, на одне вільне робоче претендувало 7 безробітних** (на 1 лютого 2021 року - 17 безробітних).

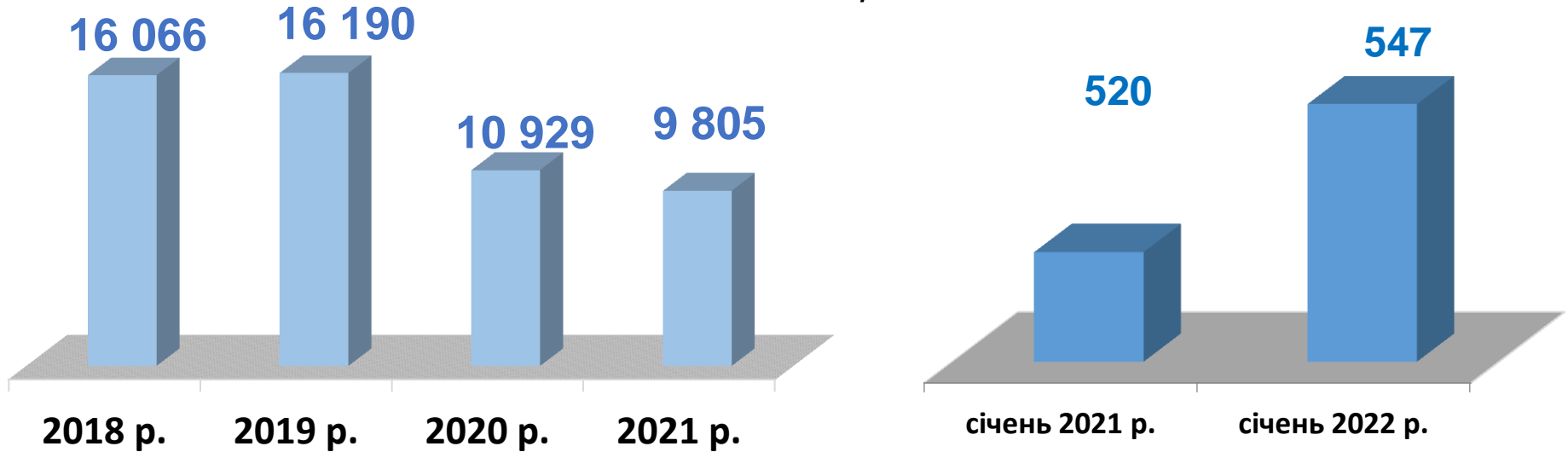
Найбільша невідповідність попиту на робочу силу та її пропозиції у професійно-кваліфікаційному розрізі спостерігалася серед кваліфікованих робітників сільського та лісового господарства (на 1 вакансію претендувало 41 особа), службовців, керівників (на 1 вакансію претендувало 16 осіб), для робітників з обслуговування устаткування та машин та найпростіші професії (на 1 вакансію претендувало 11 осіб).

(місцевого самоврядування), підсобний робітник, сторож, прибиральник службових приміщень, тракторист-машиніст сільськогосподарського (лісогосподарського) виробництва, тракторист, садчик, робітник з комплексного обслуговування сільськогосподарського виробництва, військовослужбовець та інші).

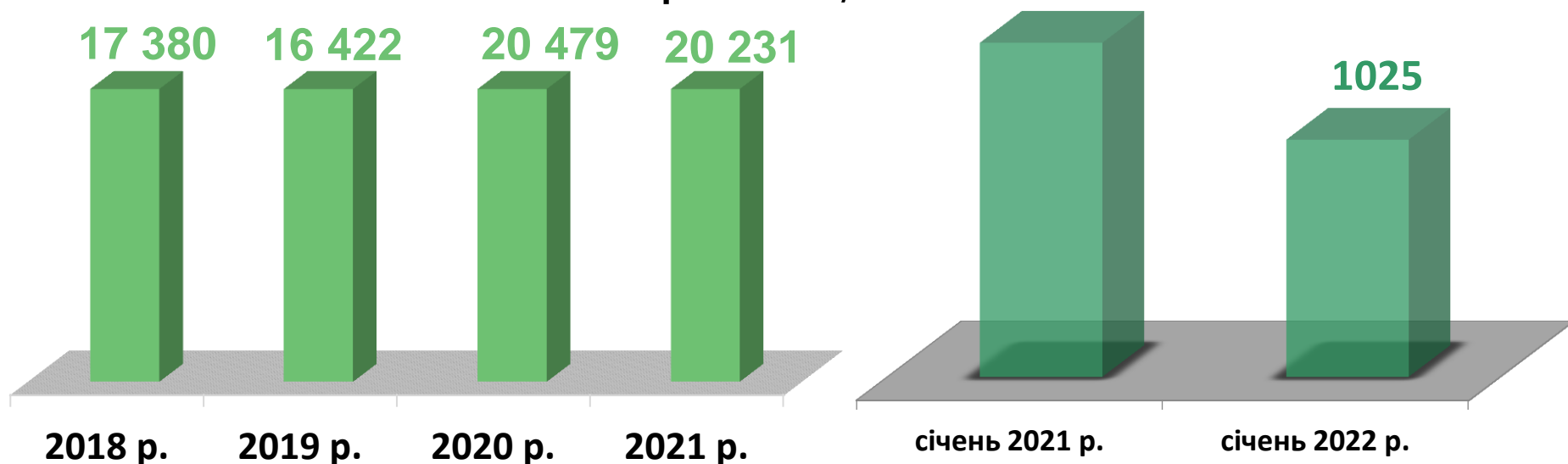
Наприклад: для 217 підсобних робітників 8 вакансій, для 164 продавців продовольчих товарів 11 вакансій, для 149 спеціалістів одержавної служби одна вакансія, для 131 прибиральниці 7 вакансій, для 128 трактористів дві вакансії, для 119 робітників з комплексного обслуговування сільськогосподарського виробництва дві вакансії, для 92 продавців непродовольчих товарів одна вакансія, для 89 садчиків одна вакансія, для 86 трактористів-машиністів сільськогосподарського (лісогосподарського) виробництва одна вакансія, для 60 військовослужбовців 0 вакансій, для 83 сторожів одна вакансія,

Попит та пропозиція на зареєстрованому  
ринку праці у січні 2022 року

Кількість вакансій, одиниць



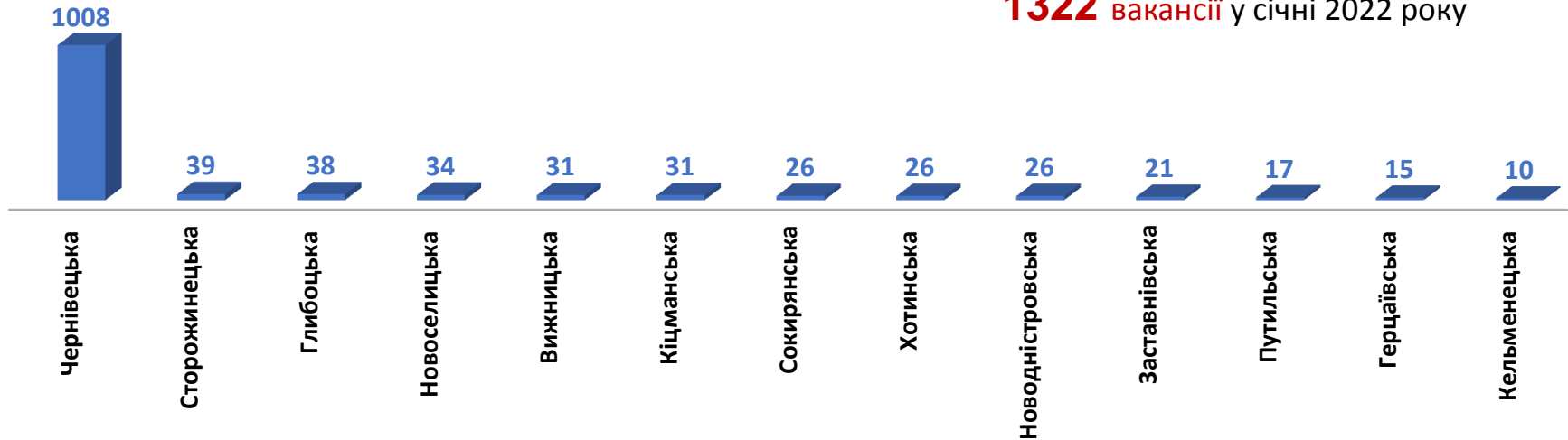
Кількість безробітних, осіб



Попит та пропозиція на зареєстрованому  
ринку праці у січні 2022 року

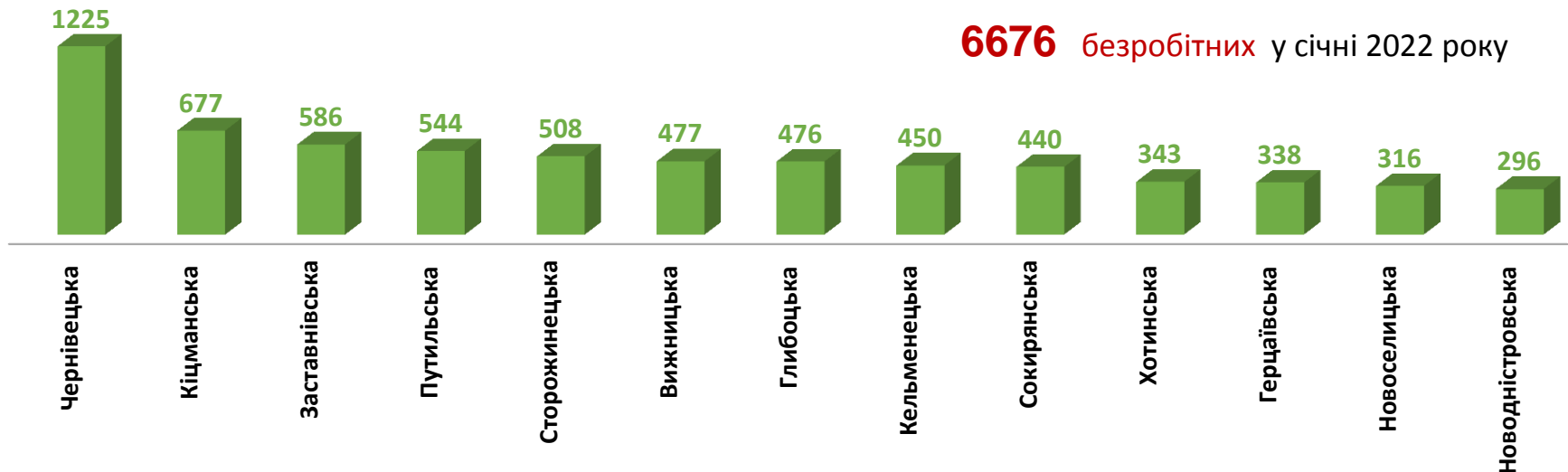
## Кількість вакансій за регіонами, одиниць

**1322** вакансії у січні 2022 року



## Кількість безробітних за регіонами, осіб

**6676** безробітних у січні 2022 року



## Кількість вакансій та кількість безробітних

### За видами економічної діяльності

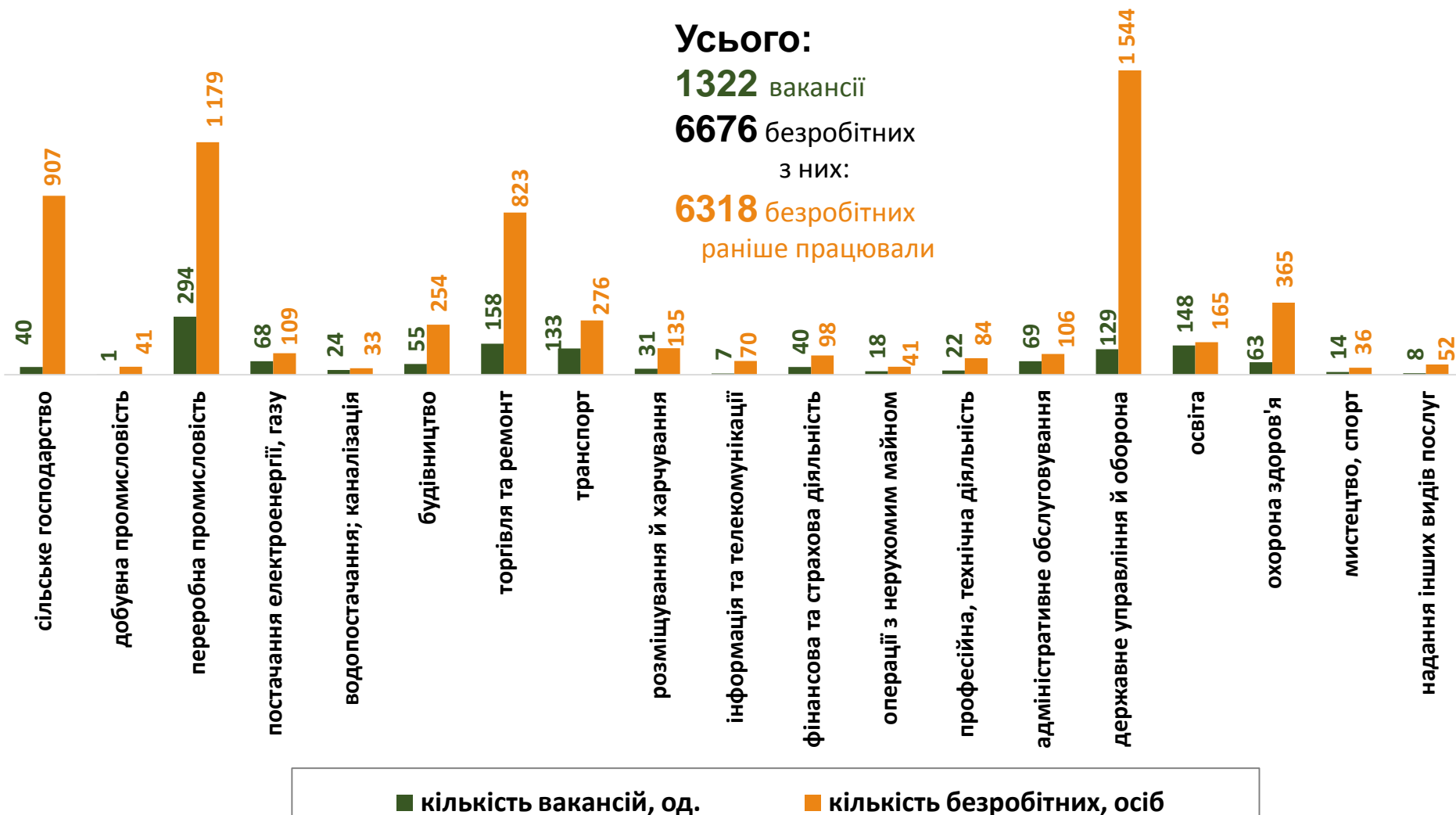
Усього:

**1322** вакансії

**6676** безробітних

з них:

**6318** безробітних  
раніше працювали



## Кількість безробітних за статтю

(за статтю та видами економічної діяльності підприємств, на яких вони раніше працювали)



**3005** чоловіків

з них:

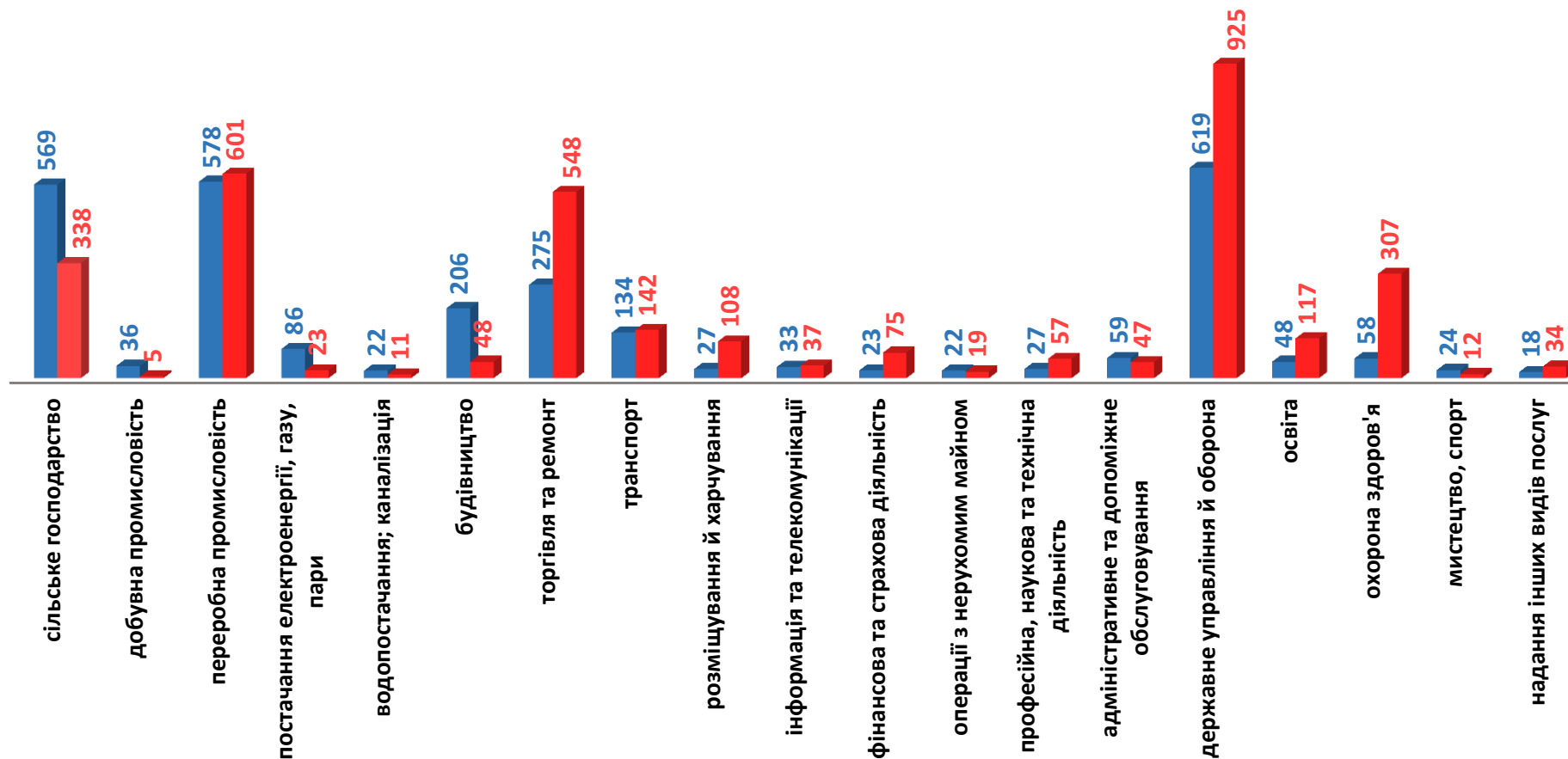
**2864** чоловіка  
раніше працювали



**3671** жінка

з них:

**3454** жінки  
раніше працювали



### Структура вакансій, % (за видами економічної діяльності)



### Структура безробітних, % (за видами економічної діяльності, на яких вони раніше працювали)



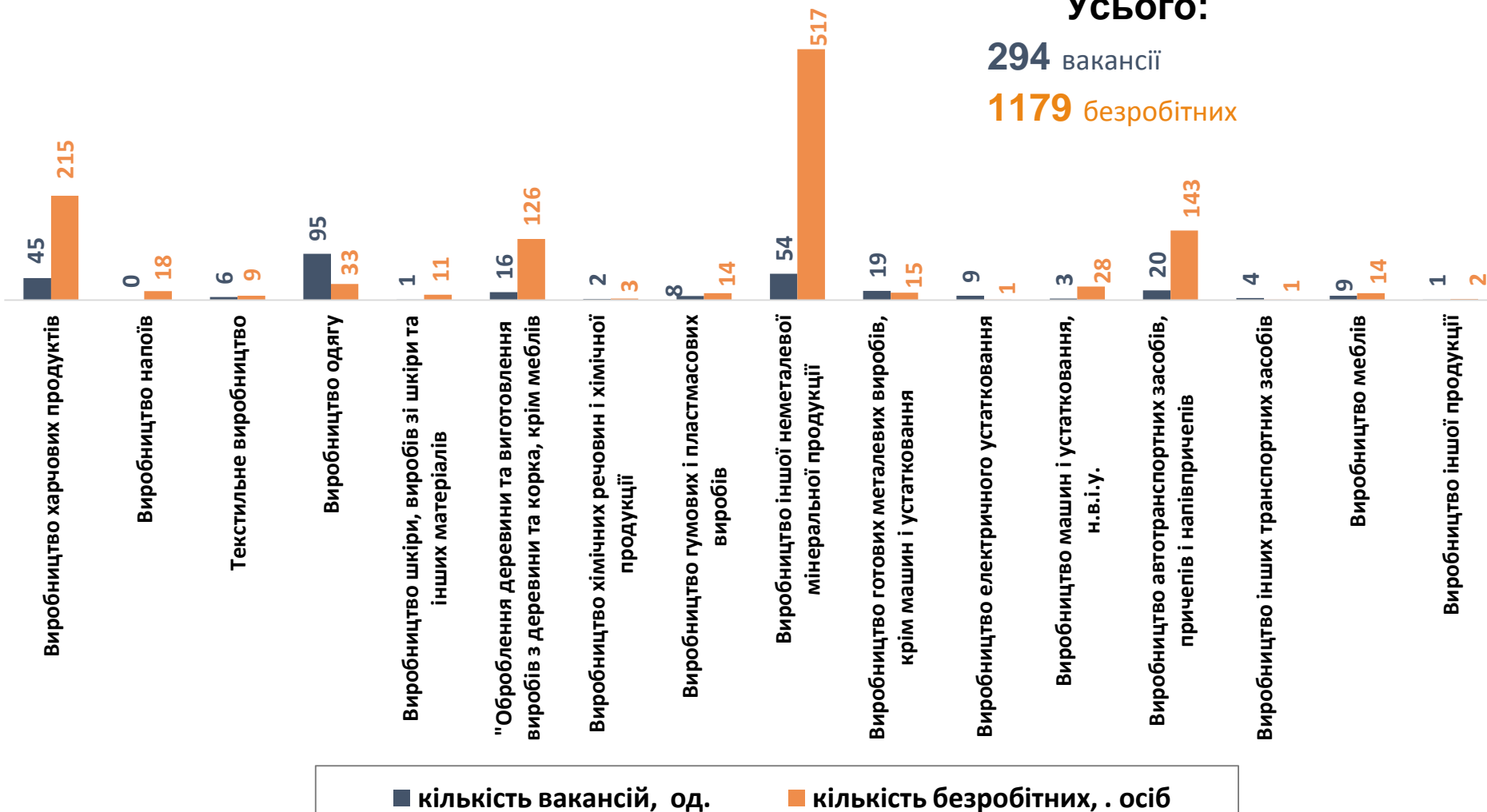
## Кількість вакансій та кількість безробітних

за окремими видами переробної промисловості

Усього:

**294** вакансії

**1179** безробітних



## Кількість безробітних за статтю

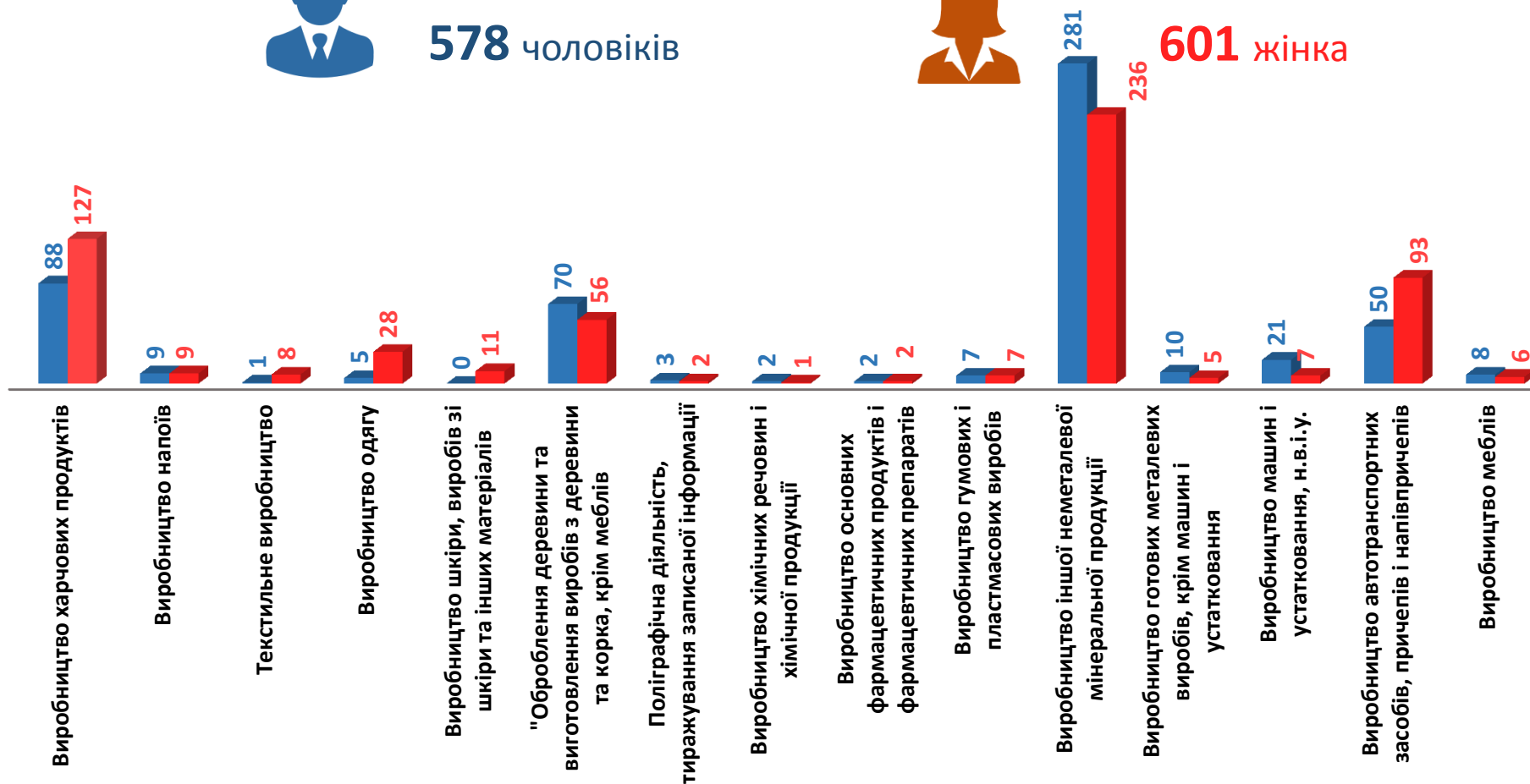
(за статтю та окремими видами переробної промисловості підприємств,  
на яких вони раніше працювали)



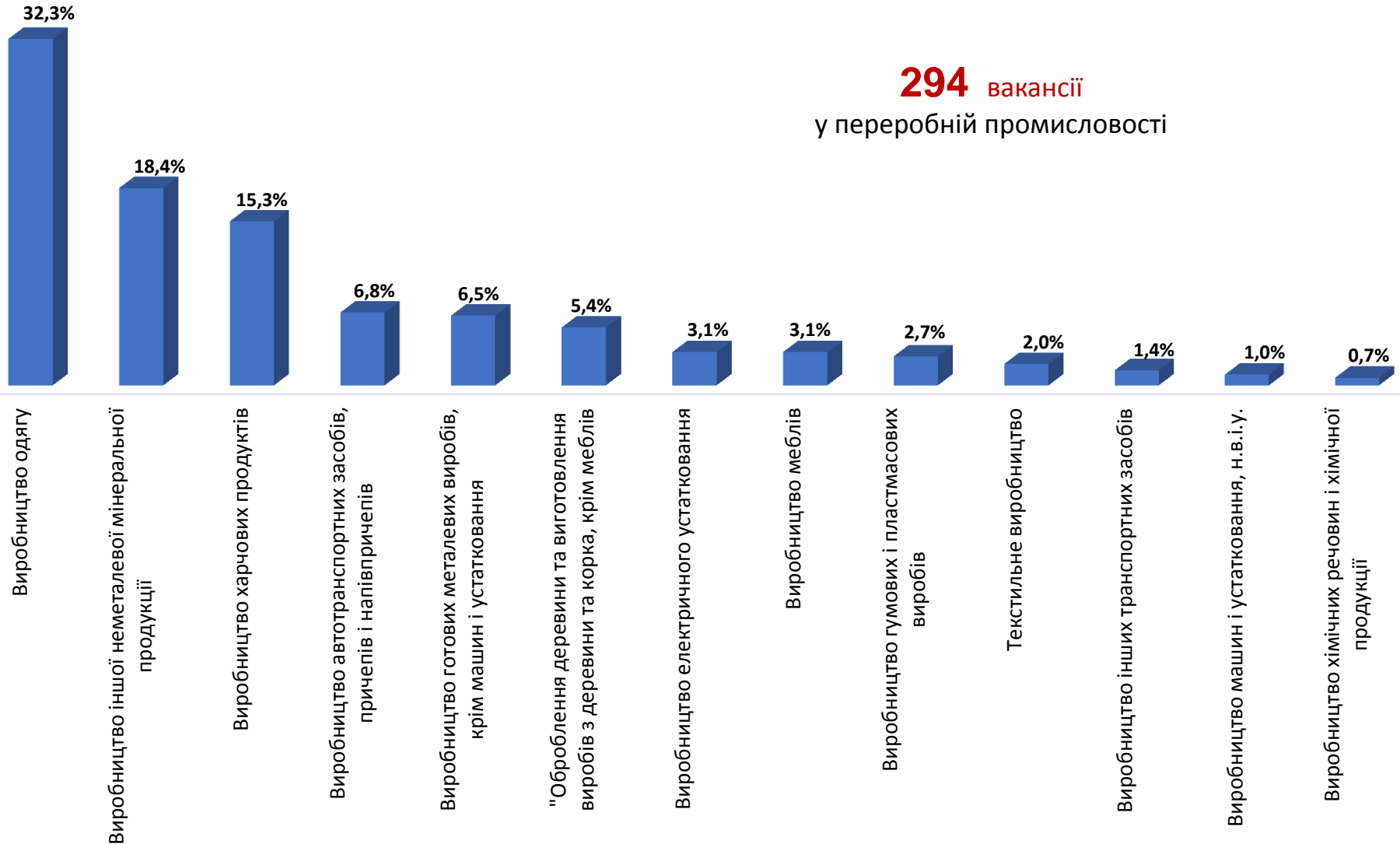
**578** чоловіків



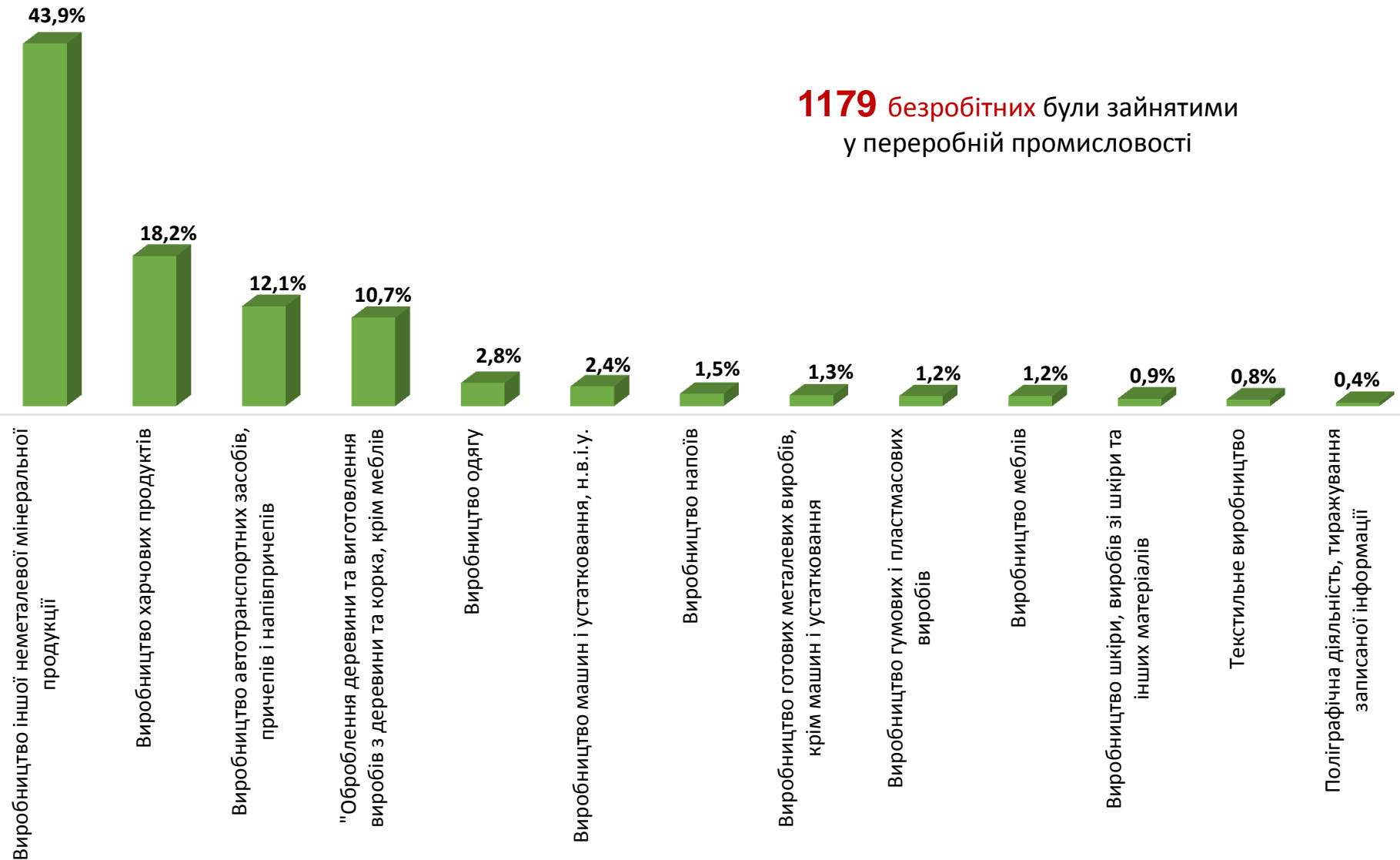
**601** жінка



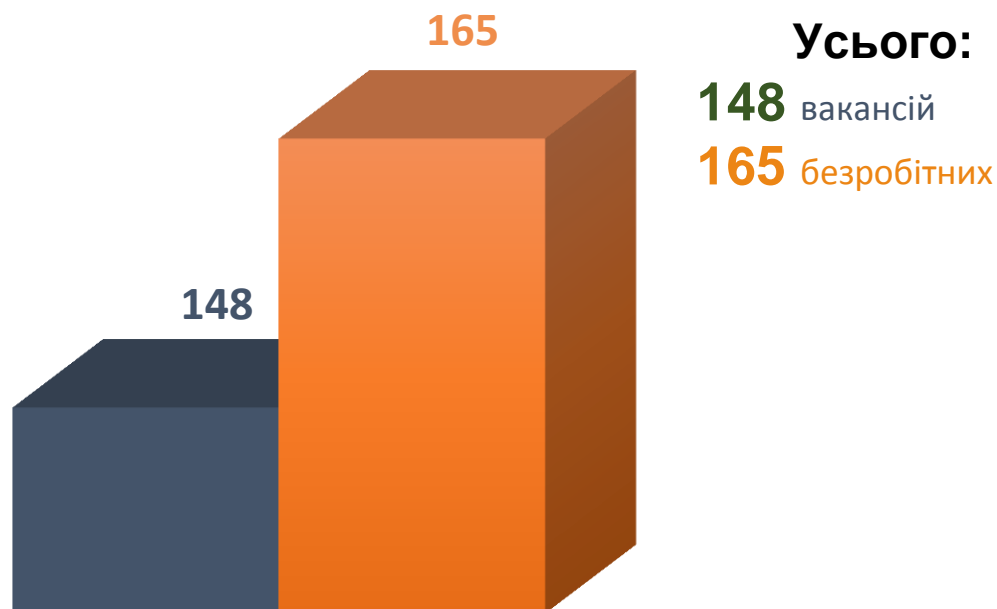
## Структура вакансій за видами переробної промисловості, %



## Структура безробітних за видами переробної промисловості, %



## Кількість вакансій та кількість безробітних у сфері освіти



■ Кількість вакансій, одиниць

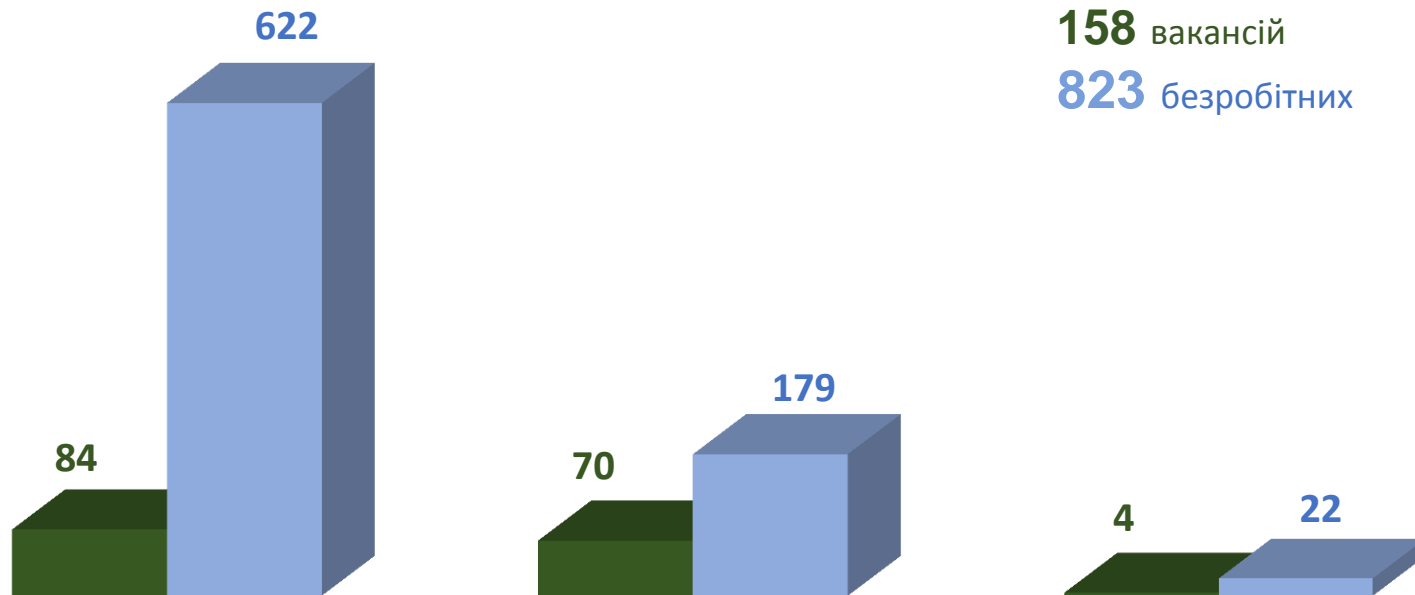
■ Кількість безробітних, осіб

## Кількість вакансій та кількість безробітних у сфері торгівлі

**Усього:**

**158** вакансій

**823** безробітних



роздрібна торгівля, крім  
торгівлі автотранспортними  
засобами та мотоциклами

оптова торгівля, крім торгівлі  
автотранспортними  
засобами та мотоциклами

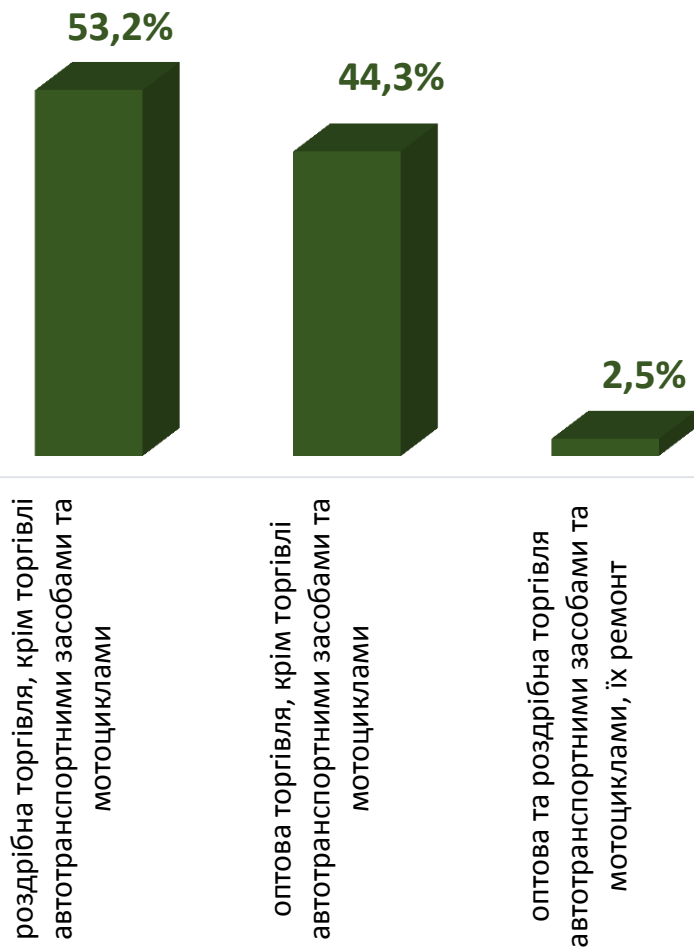
оптова та роздрібна торгівля  
автотранспортними  
засобами та мотоциклами, їх  
ремонт

■ кількість вакансій, одиниць

■ кількість безробітних, осіб

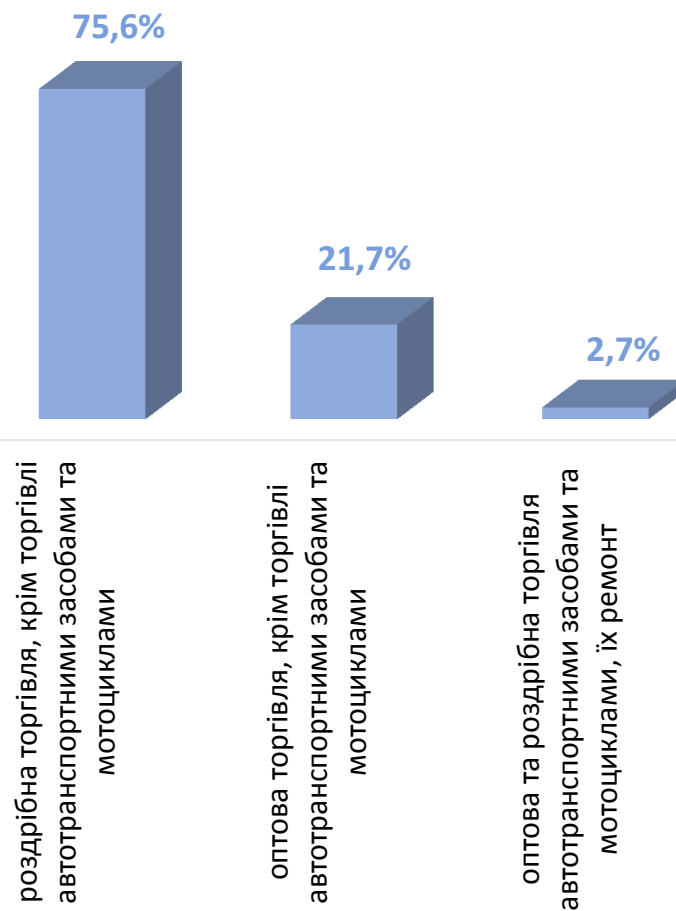
### Структура вакансій, % у сфері торгівлі

**158** вакансій



### Структура безробітних, % у сфері торгівлі

**823** безробітних

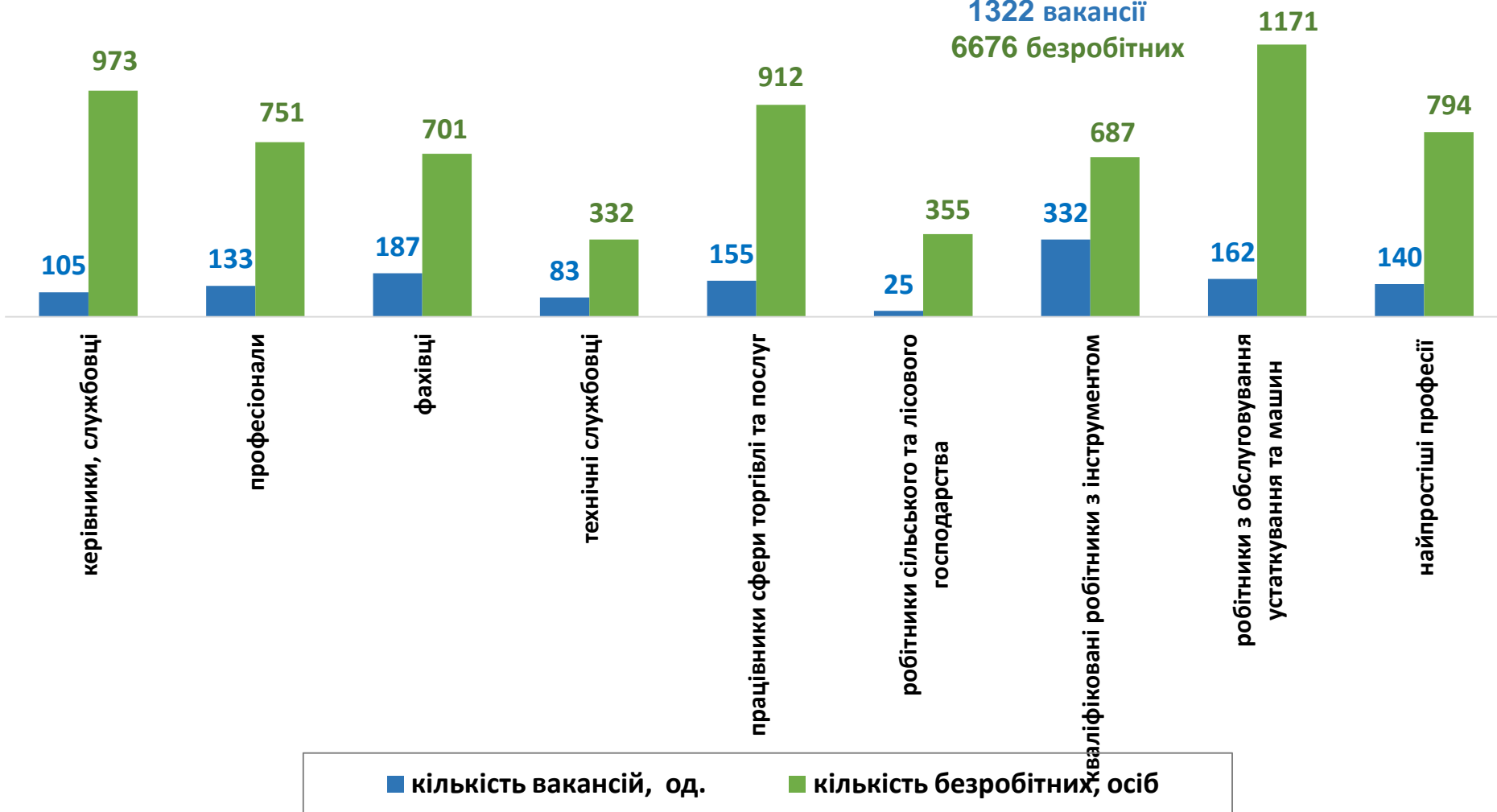


## Кількість вакансій та кількість безробітних

### За професійними групами

Усього:

1322 вакансії  
6676 безробітних



## Кількість безробітних за статтю

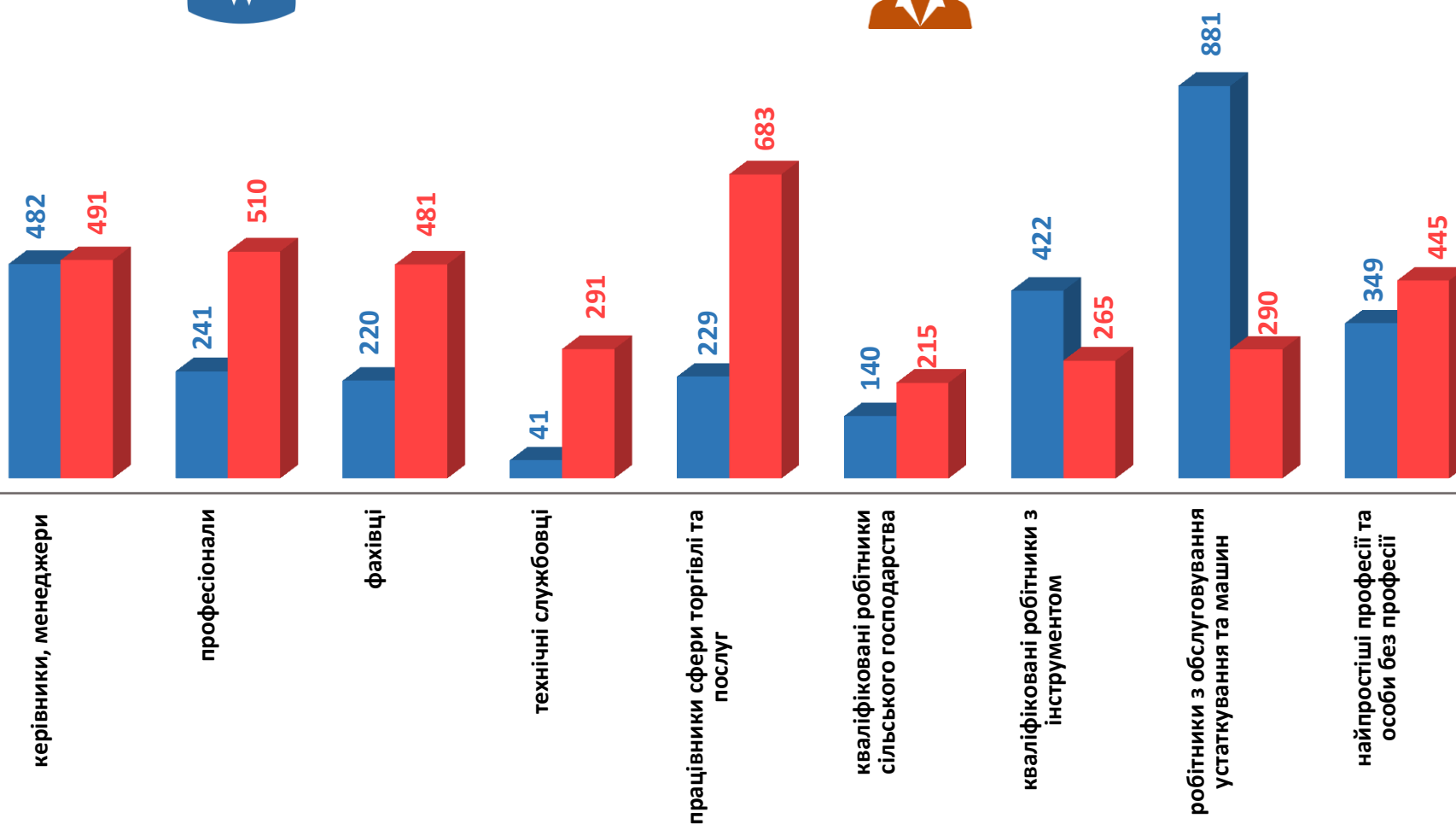
(за статтю та професійними групами)



**3005** чоловіків



**3671** жінка



## Структура вакансій за професійними групами, %

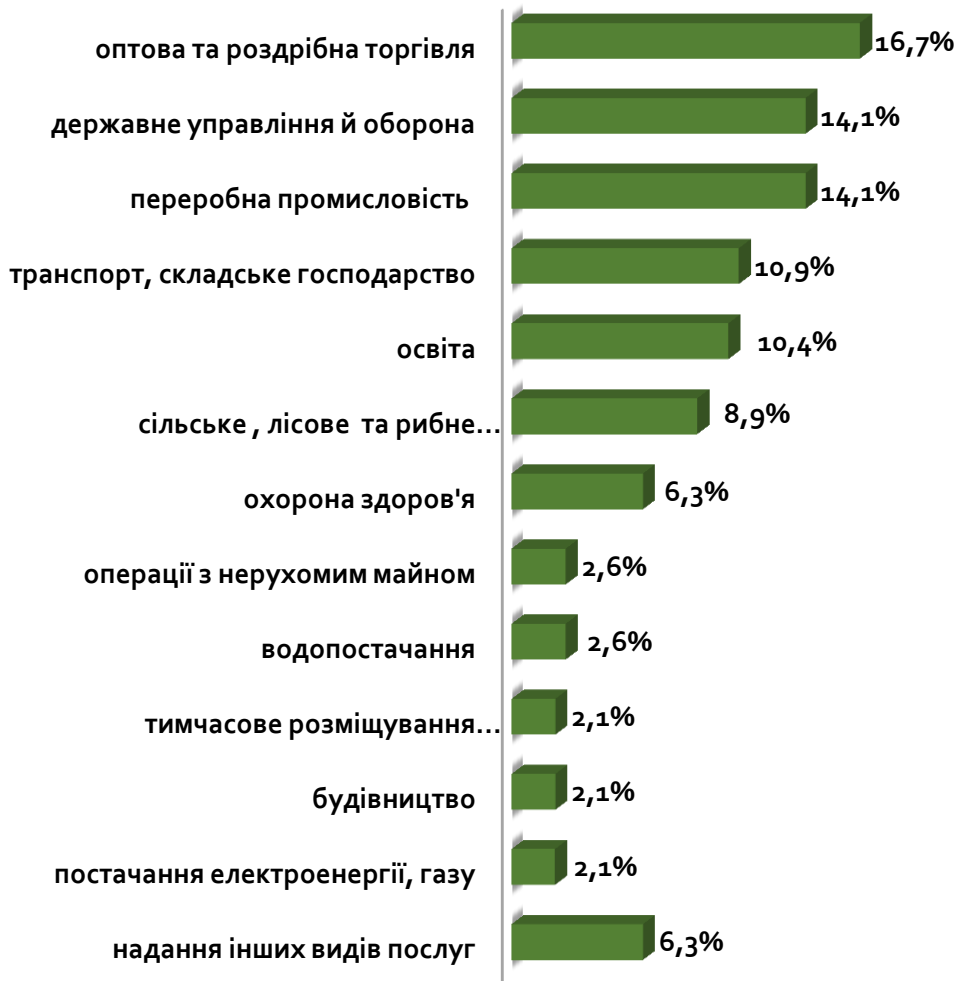


## Структура безробітних за професійними групами, %



## Структура працевлаштованих безробітних, %

### За видами економічної діяльності



### За професійними групами



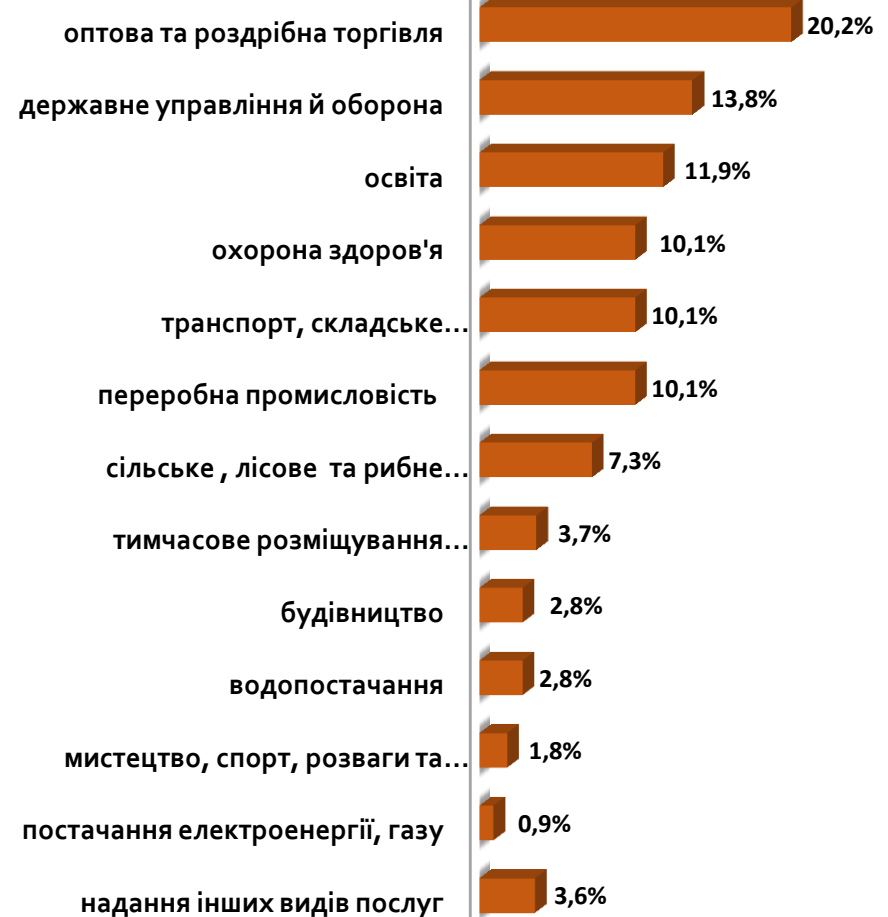
## Структура працевлаштованих безробітних, % (за статтю та видами економічної діяльності)



### ЧОЛОВІКИ



### ЖІНКИ



## Структура працевлаштованих безробітних, %

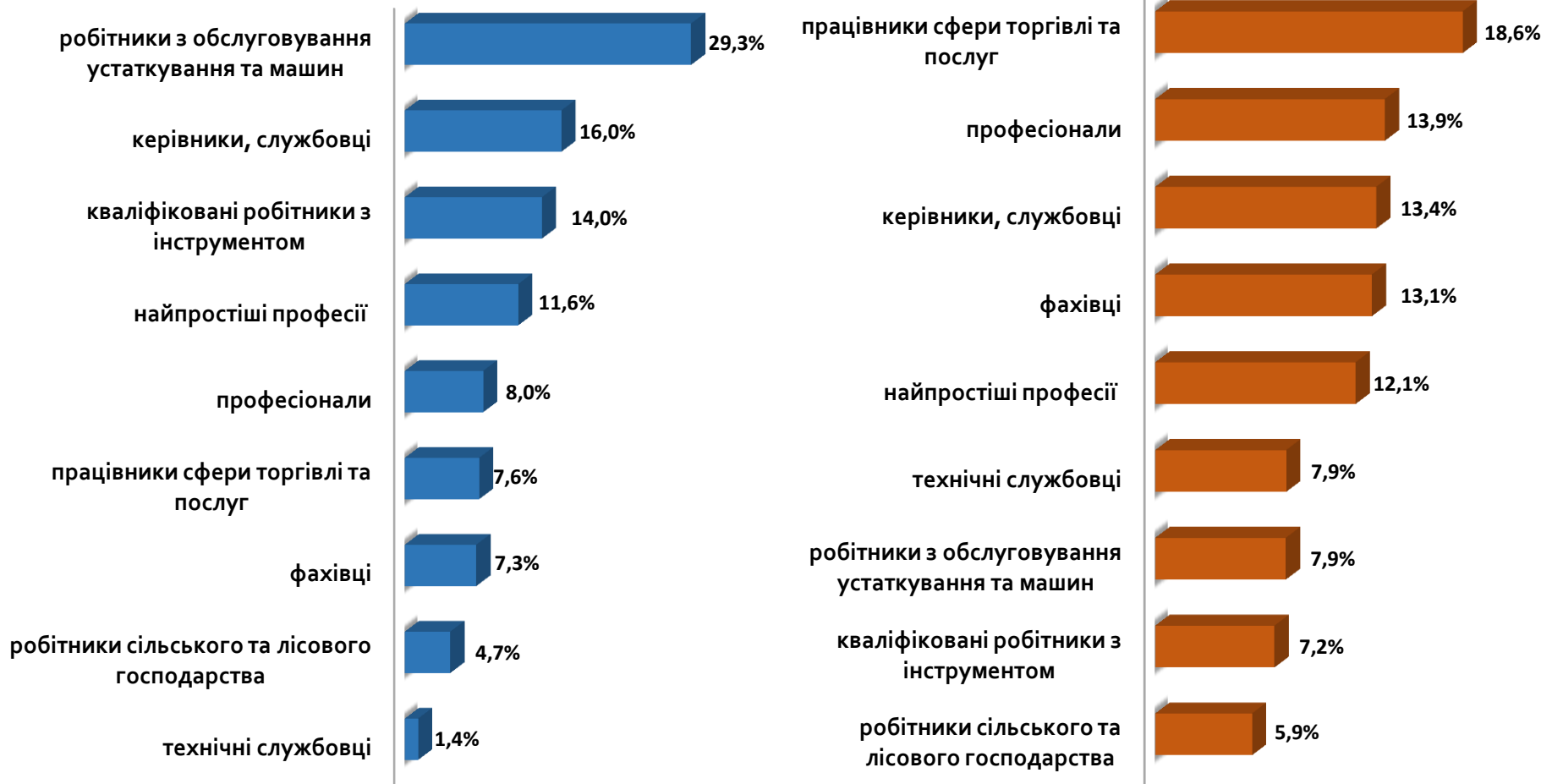
(за статтю та професійними групами)



ЧОЛОВІКИ



ЖІНКИ



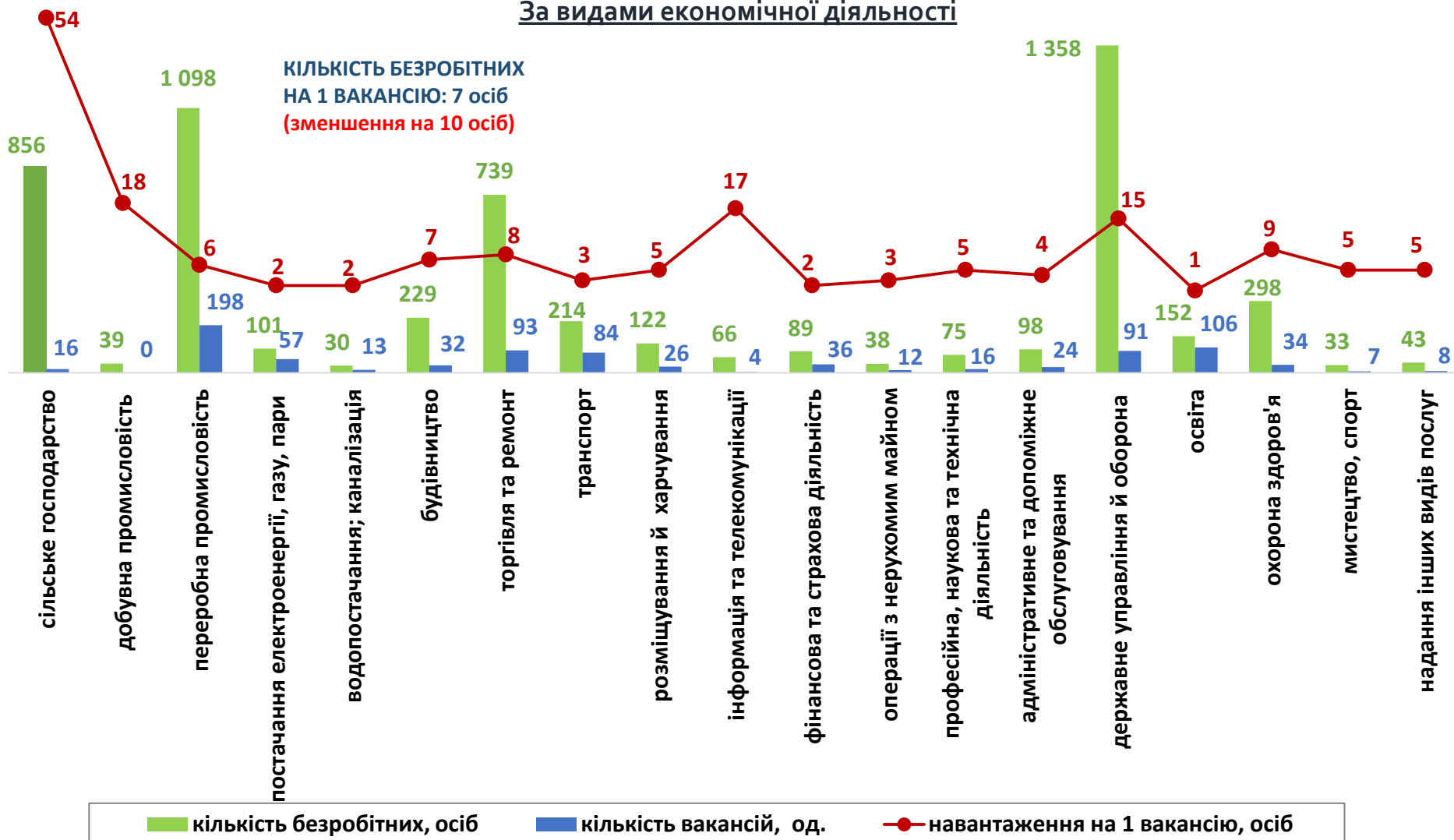
## Кількість претендентів на 1 вакансію, станом на кінець місяця, осіб



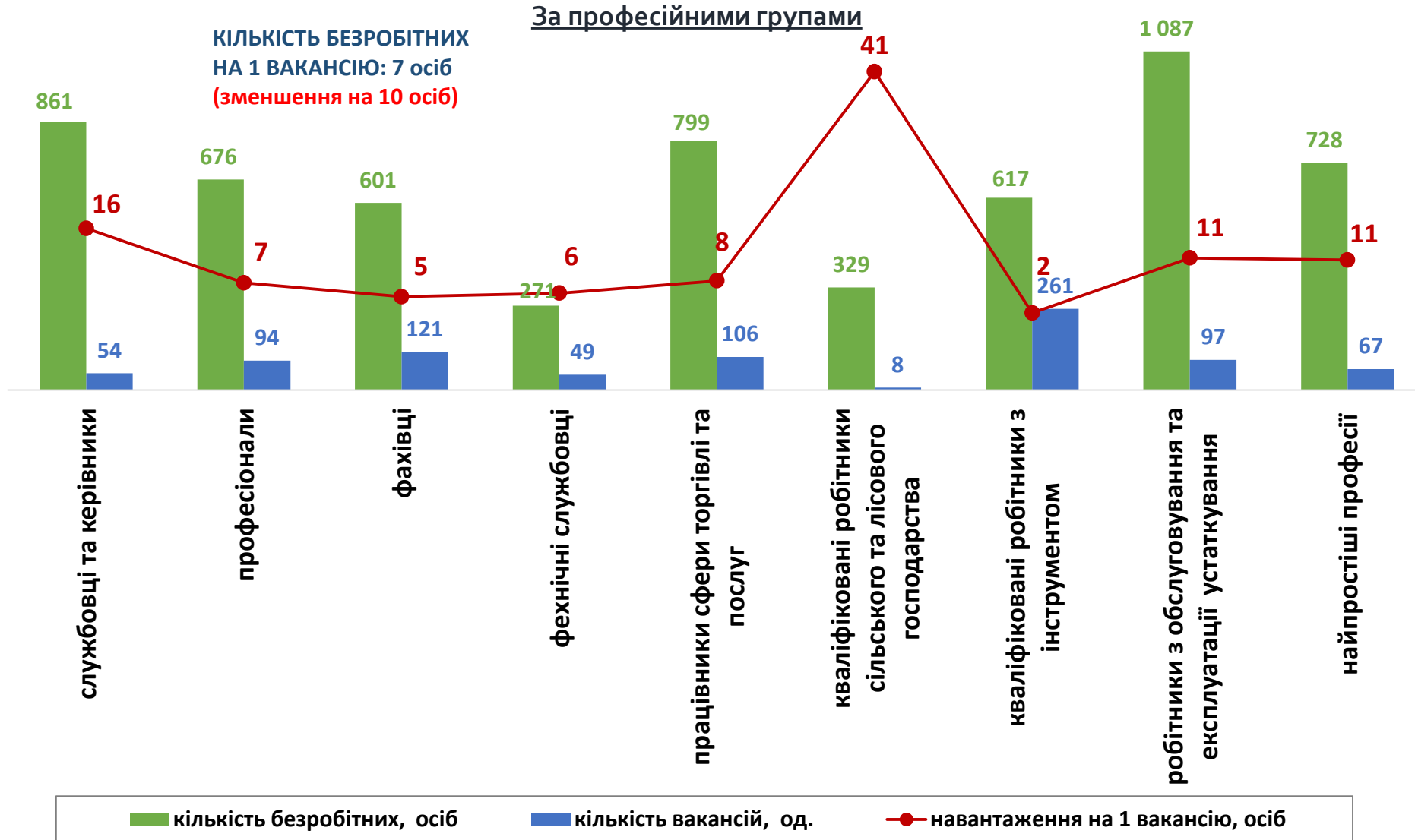
## Кількість зареєстрованих безробітних, кількість вакансій та кількість претендентів на 1 вакансію, станом на 1 лютого 2022 р.

### За видами економічної діяльності

КІЛЬКІСТЬ БЕЗРОБІТНИХ  
НА 1 ВАКАНСІЮ: 7 осіб  
(зменшення на 10 осіб)



## Кількість зареєстрованих безробітних, кількість вакансій та кількість претендентів на 1 вакансію, станом на 1 лютого 2022 р.





**Професії, за якими кількість вакансій є найбільшою, станом  
на 1 лютого 2022 року**

за професійними групами **ТОП-10**

**Керівники, менеджери**

військовослужбовець

заступник керівника головного управління, іншого  
органу державної виконавчої влади

перший заступник керівника головного управління,  
іншого органу державної виконавчої влади

голова ради народних депутатів - голова виконкому

голова районної державної адміністрації

**Професіонали, фахівці**

науковий співробітник (фізика, астрономія)

хімік

інженер з комп'ютерних систем

інженер з програмного забезпечення комп'ютерів

адміністратор даних

адміністратор системи

інженер-програміст

програміст прикладний

програміст системний

програміст (база даних)

інженер із застосування комп'ютерів



Попит та пропозиція на зареєстрованому  
ринку праці у січні 2022 року

**Професії, за якими кількість вакансій є найбільшою, станом  
на 1 лютого 2022 року**  
за професійними групами **ТОП-10**

**Технічні службовці**

оператор комп'ютерного набору

оператор комп'ютерної верстки

оператор інформаційно-комунікаційних мереж

гідрометеоспостерігач

оператор комп'ютерного набору

**Працівники сфери торгівлі та послуг**

агент з організації обслуговування авіаперевезень

кондуктор громадського транспорту

провідник пасажирського вагона

провідник службово-технічного вагона

комендант

виробник харчових напівфабрикатів

кухар

**Професії, за якими кількість вакансій є найбільшою, станом  
на 1 лютого 2022 року**  
за професійними групами **ТОП-10**

**Кваліфіковані робітники  
сільського господарства**

овочівник

плодоовочівник

озеленювач

**Кваліфіковані робітники  
з інструментом**

забійник

люковий (гірничі роботи)

каменотес (будівельні, монтажні та ремонтно-  
будівельні роботи)

деревообробник будівельний

муляр

пічник

бетоняр

тесляр

столяр будівельний

забійник



Попит та пропозиція на зареєстрованому  
ринку праці у січні 2022 року

**Професії, за якими кількість вакансій є найбільшою, станом  
на 1 лютого 2022 року  
за професійними групами **ТОП-10****

**Робітники з обслуговування  
устаткування та машин**

машиніст екскаватора

машиніст навантажувальної машини

машиніст бульдозера (гірничі роботи)

грохотник

дробильник (збагачування, агломерація й  
брикетування)

машиніст дробильно-навантажувального агрегата

**Найпростіші професії**

каштелян

кухонний робітник

мийник посуду

прибиральник виробничих приміщень

прибиральник службових приміщень

прасувальник

робітник з обслуговування лазні

## Професії, по яких чисельність безробітних є найбільшою, станом на 1 лютого 2022 року

### ТОП-20

- ✓ військовослужбовець
- ✓ заступник керівника головного управління, іншого органу державної виконавчої влади,
- ✓ перший заступник керівника головного управління, іншого органу державної виконавчої влади
- ✓ голова ради народних депутатів - голова виконкому
- ✓ голова районної державної адміністрації
- ✓ керівник апарату
- ✓ голова органу місцевого самоврядування (міський, сільський і т. ін.)
- ✓ секретар місцевої ради (сільської, селищної, міської і т. ін.)
- ✓ генеральний директор (голова, президент, інший керівник) об'єднання підприємств
- ✓ директор дошкільного виховного закладу
- ✓ директор (начальник, завідувач, інший керівник) філіалу (філії)
- ✓ керівник (директор) закладу дошкільної освіти
- ✓ директор (начальник, завідувач) кабінету (центру) (методичного, навчально-методичного)
- ✓ керівник (директор) закладу загальної середньої освіти
- ✓ директор відділення
- ✓ директор (інший керівник) підприємства, установи, організації фізкультурно-спортивної спрямо
- ✓ директор (начальник, інший керівник) підприємства
- ✓ голова правління
- ✓ керівник (директор) установи (закладу) соціального захисту населення
- ✓ керуючий готельним господарством

**Професії, по яких чисельність безробітних за статтю є найбільшою,  
станом на 1 лютого 2022 року**

**ТОП-10**



**Чоловіки**

- ✓ водій автотранспортних засобів
- ✓ тракторист
- ✓ підсобний робітник
- ✓ тракторист-машиніст сільськогосподарського (лісгосподарського) виробництва
- ✓ охоронник
- ✓ сторож
- ✓ військовослужбовець
- ✓ робітник з комплексного обслуговування сільськогосподарського виробництва
- ✓ дорожній робітник.
- ✓ оператор заправних станцій



**Жінки**

- ✓ продавець продовольчих товарів
- ✓ прибиральник службових приміщень
- ✓ спеціаліст державної служби (місцевого самоврядування)
- ✓ підсобний робітник
- ✓ бухгалтер
- ✓ кухар
- ✓ продавець непродовольчих товарів
- ✓ садчик
- ✓ робітник з комплексного обслуговування сільськогосподарського виробництва
- ✓ продавець-консультант



## Попит та пропозиція на зареєстрованому ринку праці у січні 2022 року

✓ Професії, за якими спостерігався найбільший дефіцит вакансій серед усіх професій (за Класифікатором професій), станом на 1 лютого 2022 року

- ✓ голова ради народних депутатів - голова виконкому
- ✓ секретар місцевої ради (сільської, селищної, міської і т. ін.)
- ✓ генеральний директор (голова, президент, інший керівник) об'єднання підприємств
- ✓ директор (начальник, завідувач, інший керівник) філіалу (філії)
- ✓ керівник (директор) закладу дошкільної освіти
- ✓ керівник (директор) установи (закладу) соціального захисту населення
- ✓ керуючий готельним господарством
- ✓ керуючий трестом
- ✓ начальник (завідувач) лікувально-профілактичного закладу
- ✓ заступник директора
- ✓ голова ради народних депутатів - голова виконкому
- ✓ секретар місцевої ради (сільської, селищної, міської і т. ін.)
- ✓ генеральний директор (голова, президент, інший керівник) об'єднання підприємств
- ✓ директор (начальник, завідувач, інший керівник) філіалу

✓ Професії, за якими спостерігався найбільший дефіцит кадрів серед усіх професій (за Класифікатором професій), станом на 1 лютого 2022 року

- ✓ спеціаліст державної служби (місцевого самоврядування)
- ✓ підсобний робітник
- ✓ сторож
- ✓ прибиральник службових приміщень
- ✓ тракторист-машиніст сільськогосподарського (лісгосподарського) виробництва
- ✓ тракторист
- ✓ садчик
- ✓ робітник з комплексного обслуговування сільськогосподарського виробництва
- ✓ військовослужбовець
- ✓ спеціаліст державної служби (місцевого самоврядування)
- ✓ підсобний робітник
- ✓ сторож
- ✓ прибиральник службових приміщень