ПОПИТ ТА ПРОПОЗИЦІЯ НА ЗАРЕЄСТРОВАНОМУ РИНКУ ПРАЦІ У СІЧНІ-ТРАВНІ 2023 РОКУ

www.dcz.gov.ua

Попит та пропозиція на зареєстрованому ринку праці у січні-травні 2023 року

У січні-травні 2023 року роботодавці проінформували філії зайнятості про наявність 2908 вакансій.

Структура вакансій **за видами економічної діяльності** була наступною: на підприємствах переробної промисловості (21,4%), оптової та роздрібної торгівлі (16,5%), у сфері освіти (11,9%), в охороні здоров'я (9,9%), у сільському, лісовому та рибному господарстві (8,9%), в установах державного управління й оборони (7,2%), транспорт та складське господарство (6,2%), у будівництві (3,1%).

У професійному розрізі: найбільше вакансій подано для працевлаштування: робітників з обслуговування, експлуатації устаткування та машин 19,2%; працівників сфери торгівлі та послуг 14,3%; професіоналів 12,8%; фахівців 12,7%; кваліфікованих робітників з інструментом 11,4%; для працівників найпростіших професій 11,0%, для керівників і службовців 6,9%.

Станом на 1 червня 2023 року кількість актуальних вакансій склала 703 одиниці, що на 8,3% більше, ніж станом на 1 червня 2022 року.

За видами економічної діяльності більшість вакансій налічувалося на підприємствах переробної промисловості (20,3%), в сфері оптової та роздрібної торгівлі (16,1%), в охороні здоров'я (13,9%), у освіті (10,2%), у сфері даржавного управління й обороні (8,4%), у транспорті (7,3%), діяльність у сфері адміністративного обслуговування (4,4%), у сільському, лісовому та рибному господарстві (4,1%).

За професійними групами: найбільший попит роботодавців спостерігався для фахівців – 17,9% (бухгалтер, сестра медична (брат медичний), фахівець, представник торговельний, асистент вихователя закладу дошкільної освіти); робітники з обслуговування устаткування та машин - 16,9% (водій автотранспортних засобів, садчик, формувальник вогнетривких виробів, виставник, токар водій тролейбуса); професіоналів – 14,4% (спеціаліст державної служби (місцевого самоврядування), фармацевт, інспектор (пенітенціарна система), лікар загальної практики-сімейний лікар, вчитель закладу загальної середньої освіти, державний аудитор); кваліфіковані робітники з інструментом – 13,5% (швачка, електромонтер з ремонту та обслуговування електроустаткування, робітник з комплексного обслуговування й ремонту будинків, слюсар-ремонтник верстатник деревообробних верстатів, слюсар-сантехнік); працівники сфери торгівлі та послуг – 13,1% (кухар, продавець продовольчих товарів, продавець-консультант, молодша медична сестра (молодший медичний брат) з догляду за хворими, бариста, помічник вихователя, соціальний робітник); найпростіші професії – 8,8% (підсобний робітник, двірник, прибиральник службових приміщень, вантажник, кухонний робітник); керівники і службовці – 7,3% (головний бухгалтер, менеджер (управитель) із збуту, завідувач аптеки (аптечного закладу), завідувач складу).

У січні-травні 2023 року послугами Чернівецької обласної служби зайнятості скористалися 4,9 тис. безробітних, що на 54,1% менше, ніж у відповідному періоді минулого року.

За видами економічної діяльності, 24,3% раніше працювали в установах державного управління й оборони; 19,1% на підприємствах переробної промисловості; 18,3% - в оптовій та роздрібній торгівлі; 8,5% - сільському, лісовому та рибному господарстві; 5,0% - в охороні здоров'я.

За професійними групами, серед зареєстрованих безробітних переважали працівники сфери торгівлі та послуг (21,3%);

робітники з обслуговування, експлуатації та контролювання за роботою технологічного устаткування, складання устаткування та машин (13,1%); робітники найпростіших професій (12,7%); кваліфіковані робітники з інструментом (11,9%); фахівці (10,1%); професіонали (9,6%); державні службовці, керівники, менеджери (9,5%); технічні службовці (6,7%); робітники сільського та лісового господарства (5,0%).

Станом на 1 червня 2023 року послуги Чернівецької обласної служби зайнятості отримали 1588 безробітних, що на 69,4% (на 3608 безробітних) менше ніж на відповідну дату минулого року.

За статтю: у загальній кількості зареєстрованих безробітних, чоловіки становили - 489 осіб (або 30,8%), жінки - 1099 осіб (або 69,2%).

За віковими групами: 24,4% - зареєстрованих безробітних були у віці до 35 років; 30,2% - у віці від 35 до 44 років; 24,6% - у віці від 45 до 54 років; 20,8% - понад 55 років.

За освітою: 40,6% зареєстрованих безробітних мали вищу освіту, 24,7% - професійно-технічну, 34,4% – загальну середню освіту.

Залишається назначний дисбаланс між попитом та пропозицією робочої сили. Станом на 1 червня 2023 року, в середньому по області, на одне вільне робоче претендувало 2 безробітних, що на 6 осіб менше в порівнянні з 1 червня 2022 року.

Невідповідність попиту на робочу силу та її пропозиції за видами економічної діяльності спостерігалася серед працівників державного управління й оборони (на одну вакансію претендувало 8 осіб), у добувній промисловості та у сфері інформації та телекомунікації (на одну вакансію претендувало 5 осіб), у сільському, лісовому та рибному господарстві (на одну вакансію претендувало 4 особи) тощо.

Нестача кадрів спостерігалася серед представників таких професій : сестра медична (брат медичний), двірник, фармацевт, молодша медична сестра (молодший медичний брат) з догляду за хворими, електромонтер з ремонту та обслуговування електроустаткування, формувальник вогнетривких виробів, представник торговельний, асистент вихователя закладу дошкільної освіти, робітник з комплексного обслуговування й ремонту будинків, слюсар-ремонтник, виставник, менеджер (управитель) із збуту, інспектор (пенітенціарна система), токар, водій тролейбуса, лікар загальної практики-сімейний лікар, державний аудитор, практичний психолог, службовець на складі (комірник), касир (на підприємстві, в установі, організації), черговий по поверху (готелю, кемпінгу, пансіонату), бариста, слюсар-сантехнік, електрогазозварник , матрос-рятувальник.

Попит та пропозиція на зареєстрованому ринку праці у січні-травні 2023 року

Кількість вакансій, *одиниць*

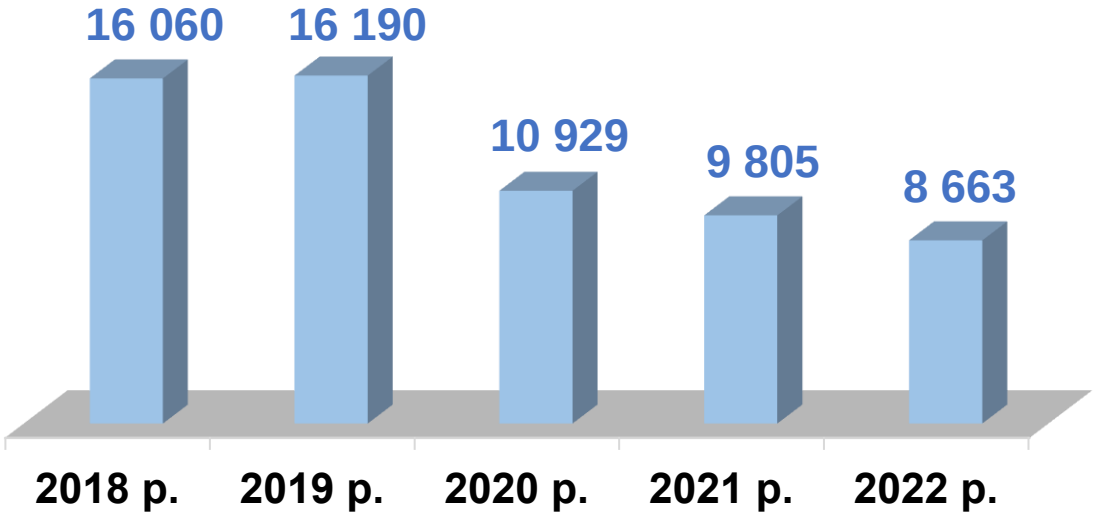

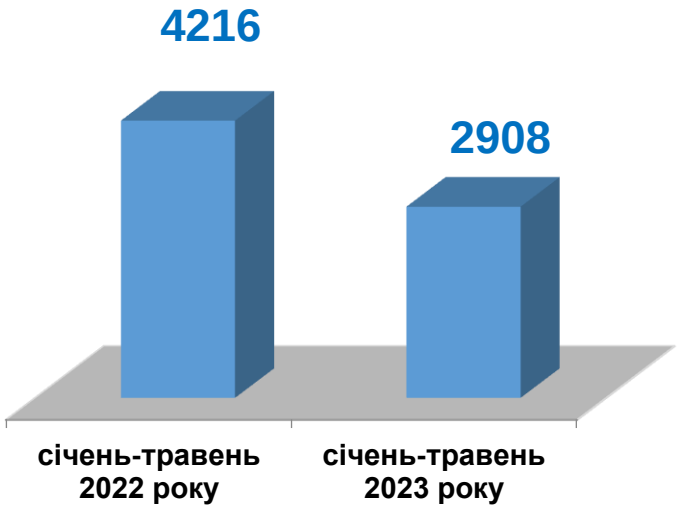

Кількість безробітних, *осіб*

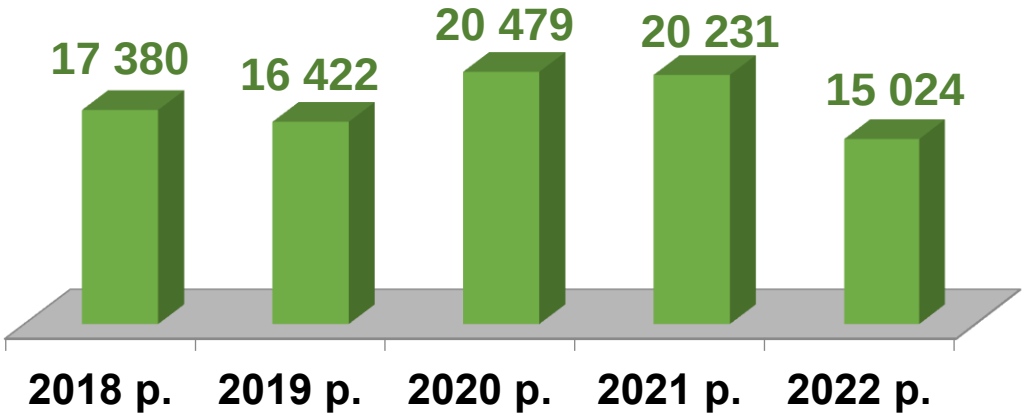

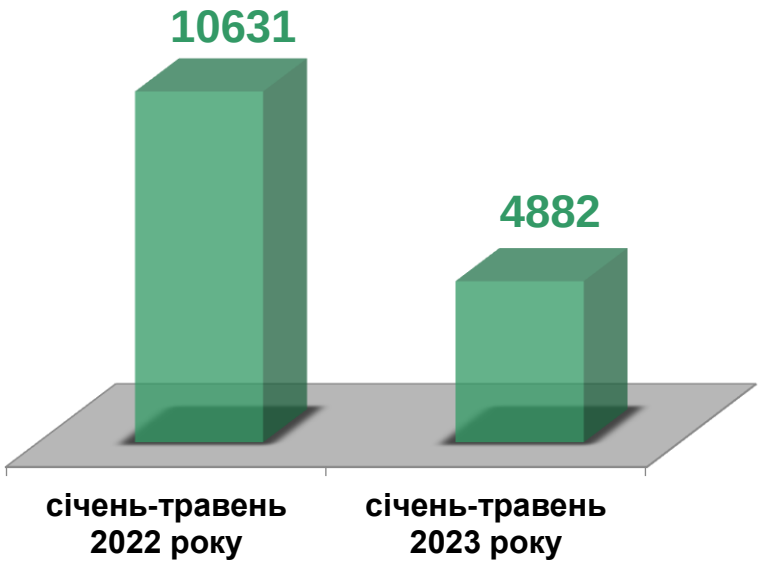

Кількість вакансій за філіями, *одиниць*

2908 вакансій у січні-травні 2023 року

Кількість безробітних за філіями, *осіб*

4882 безробітних у січні-травні 2023 року

Кількість вакансій та кількість безробітних

За видами економічної діяльності

Усього:

2908 вакансій

4882 безробітних

з них:

4275 безробітних раніше працювали

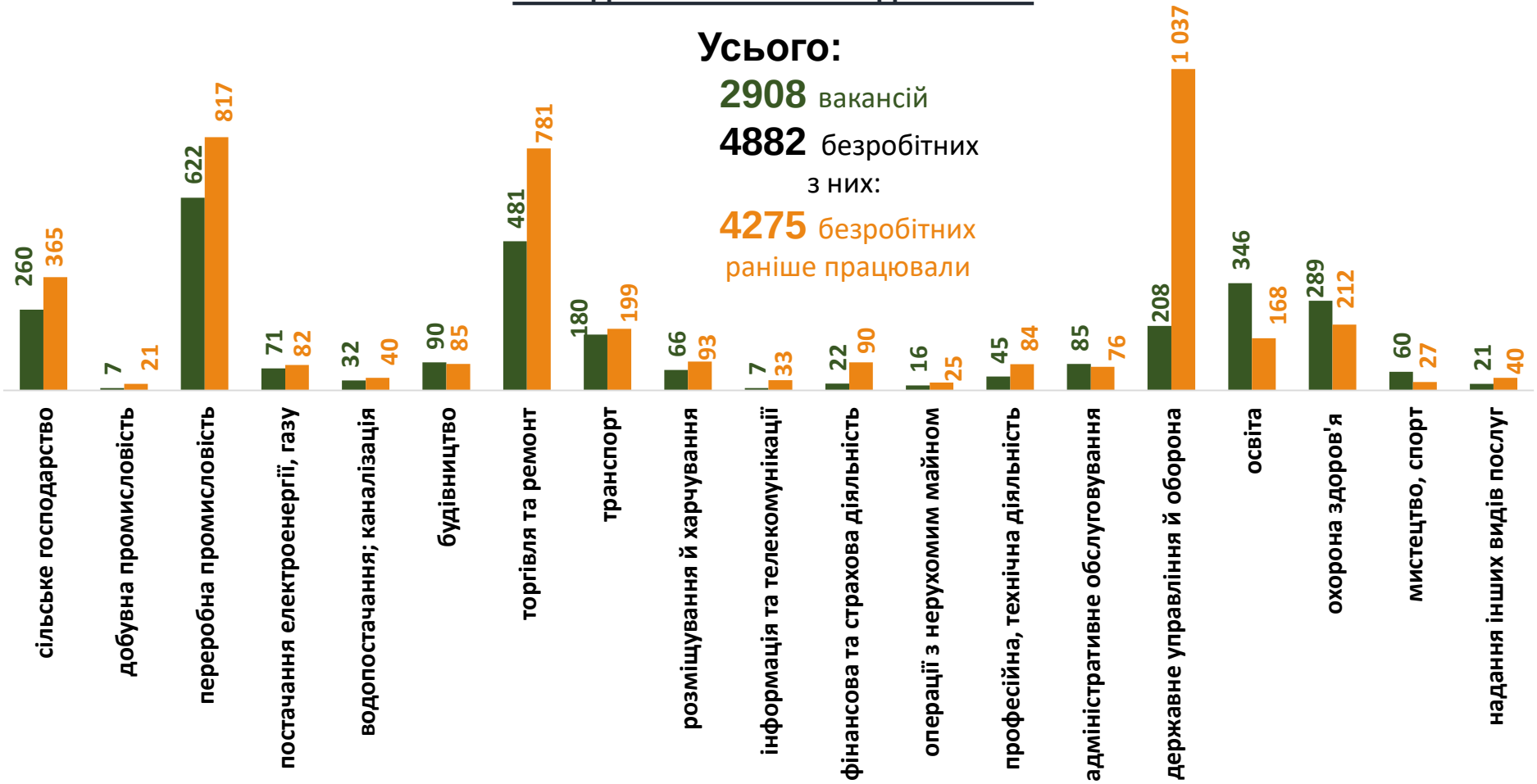

Кількість безробітних за статтю

(за статтю та видами економічної діяльності підприємств, на яких вони раніше працювали)

1312 чоловіків
з них:
1188 чоловіків
раніше працював

3570 жінок
з них:
3087 жінки
раніше працювала

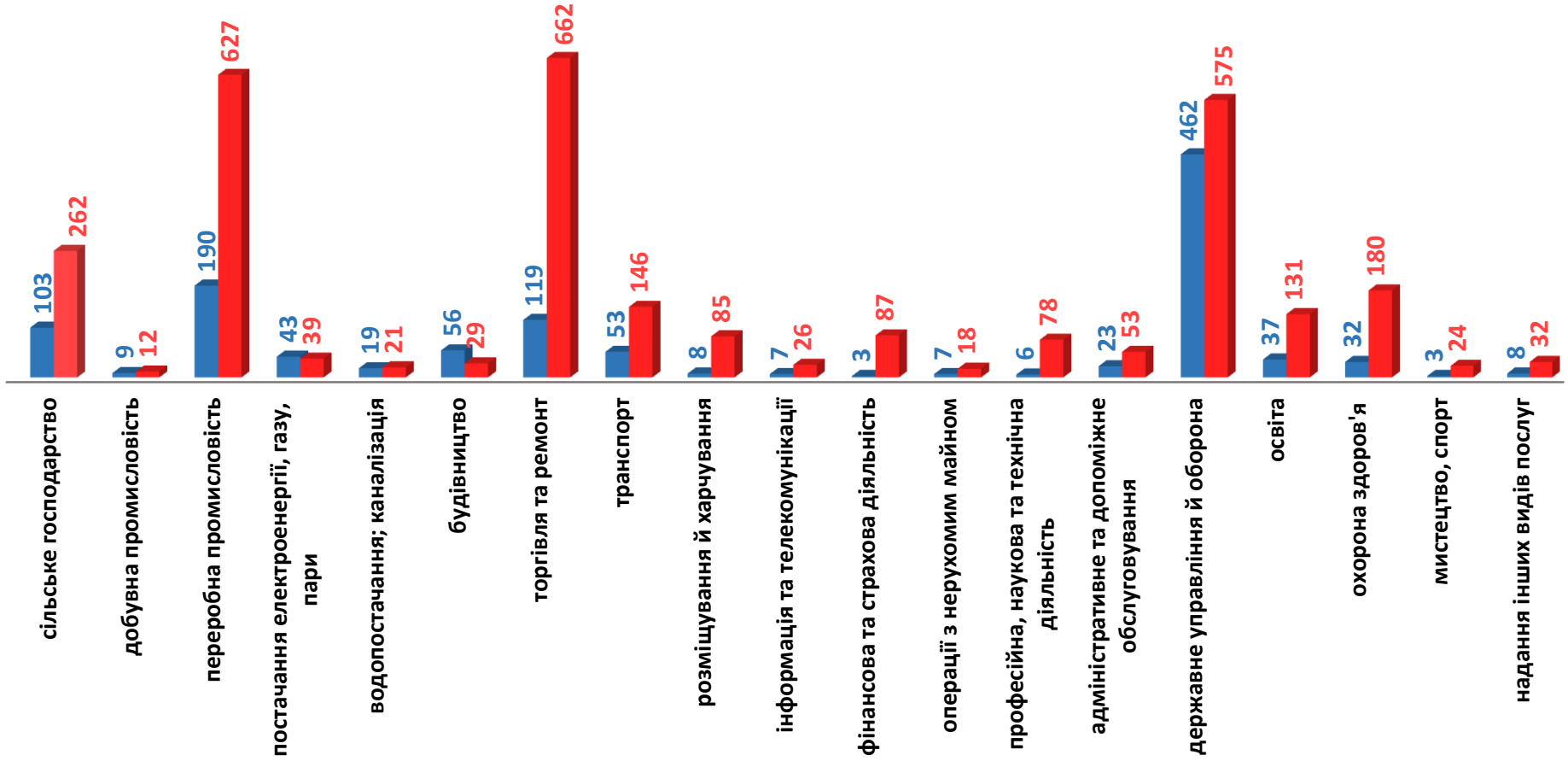

Структура вакансій, %
(за видами економічної діяльності)

Структура безробітних, %
(за видами економічної діяльності, на яких вони раніше працювали)

Кількість вакансій та кількість безробітних

за окремими видами переробної промисловості

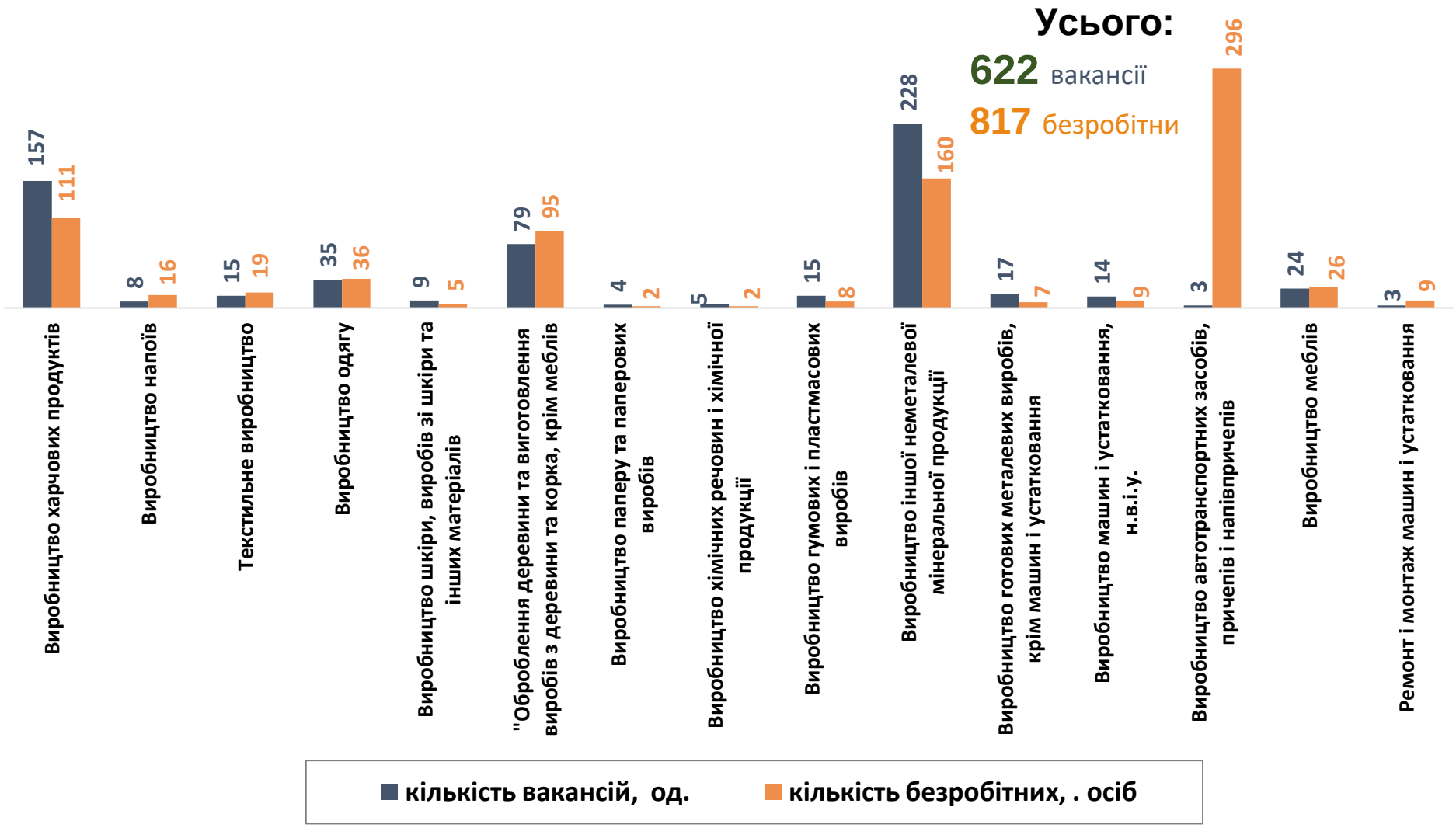

Кількість безробітних за статтю

(за статтю та окремими видами переробної промисловості підприємств, на яких вони раніше працювали)

190 чоловіків

627 жінки

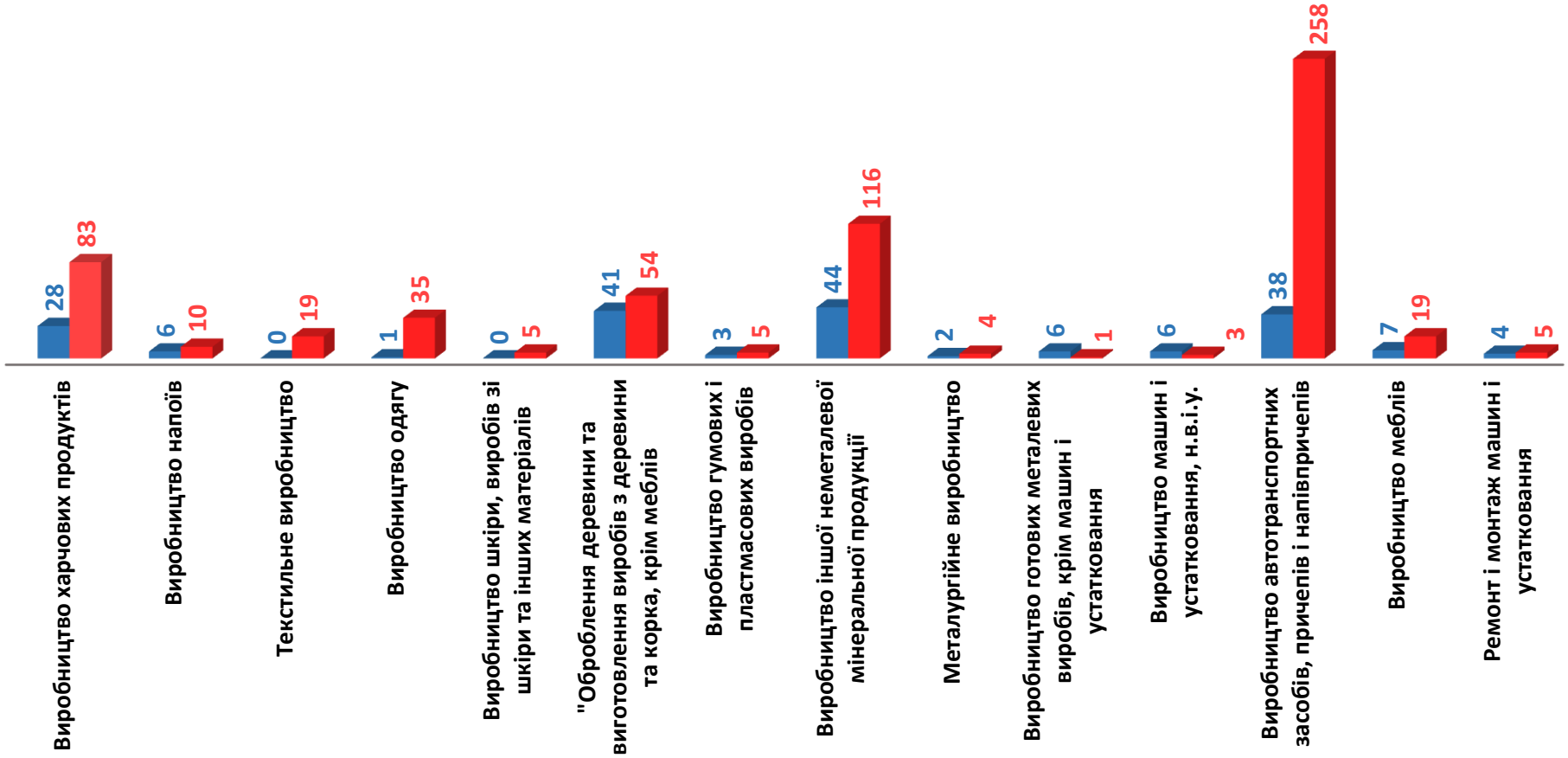

Структура вакансій за видами переробної промисловості, %

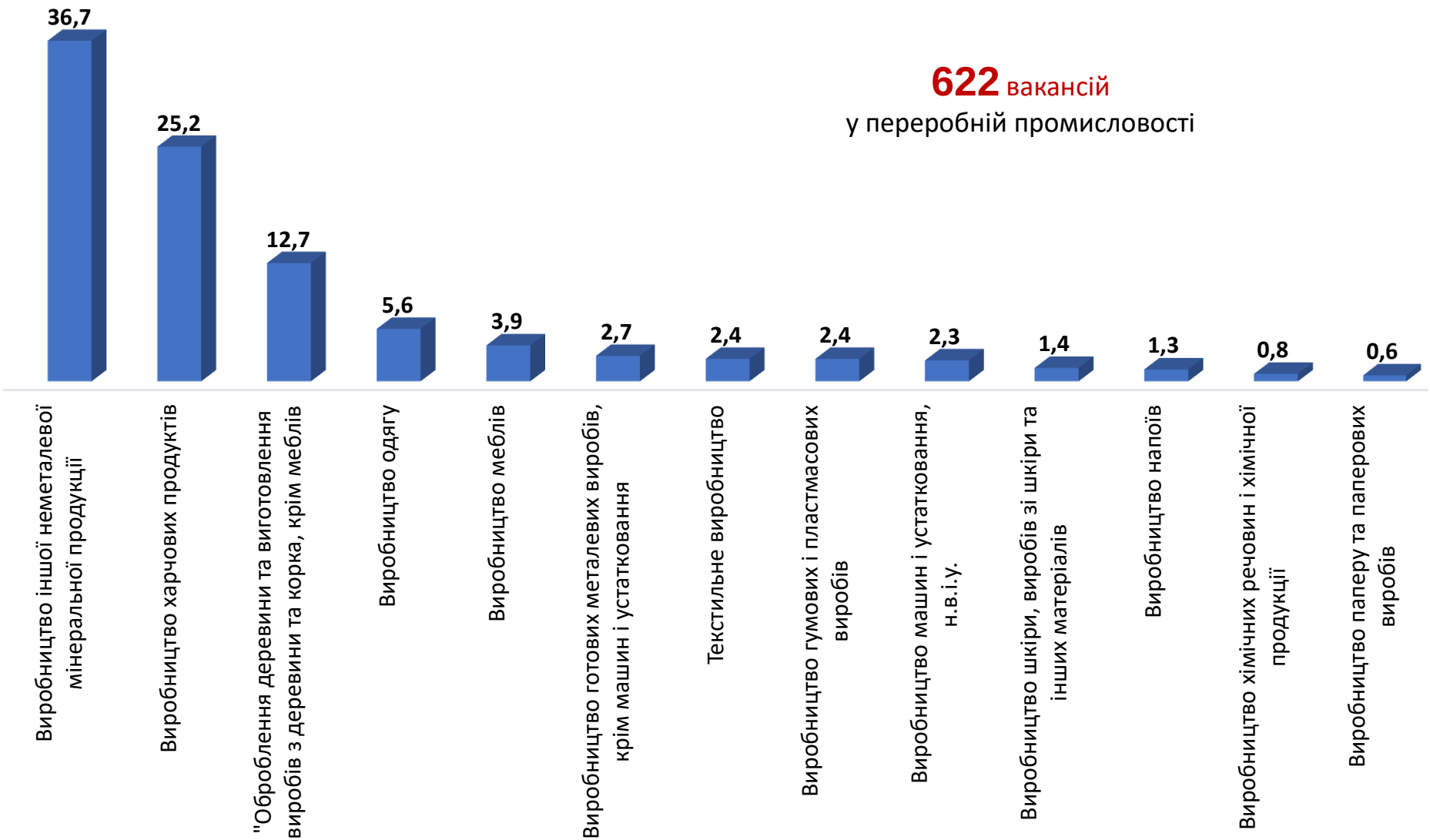

Структура безробітних за видами переробної промисловості, %

817 безробітних були зайнятими у переробній промисловості

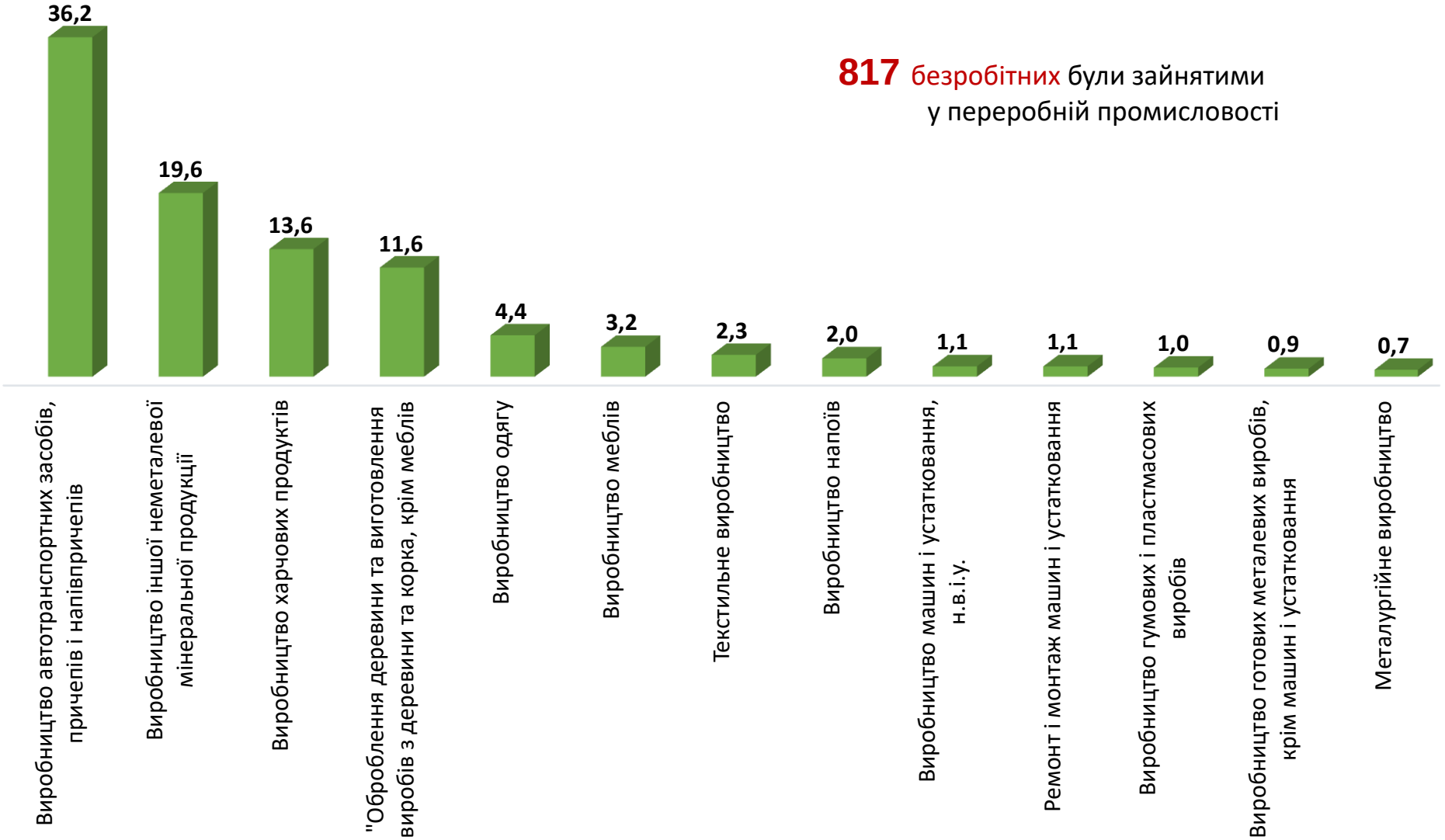

Кількість вакансій та кількість безробітних
у сфері державного управління й обороні

(за статтю)

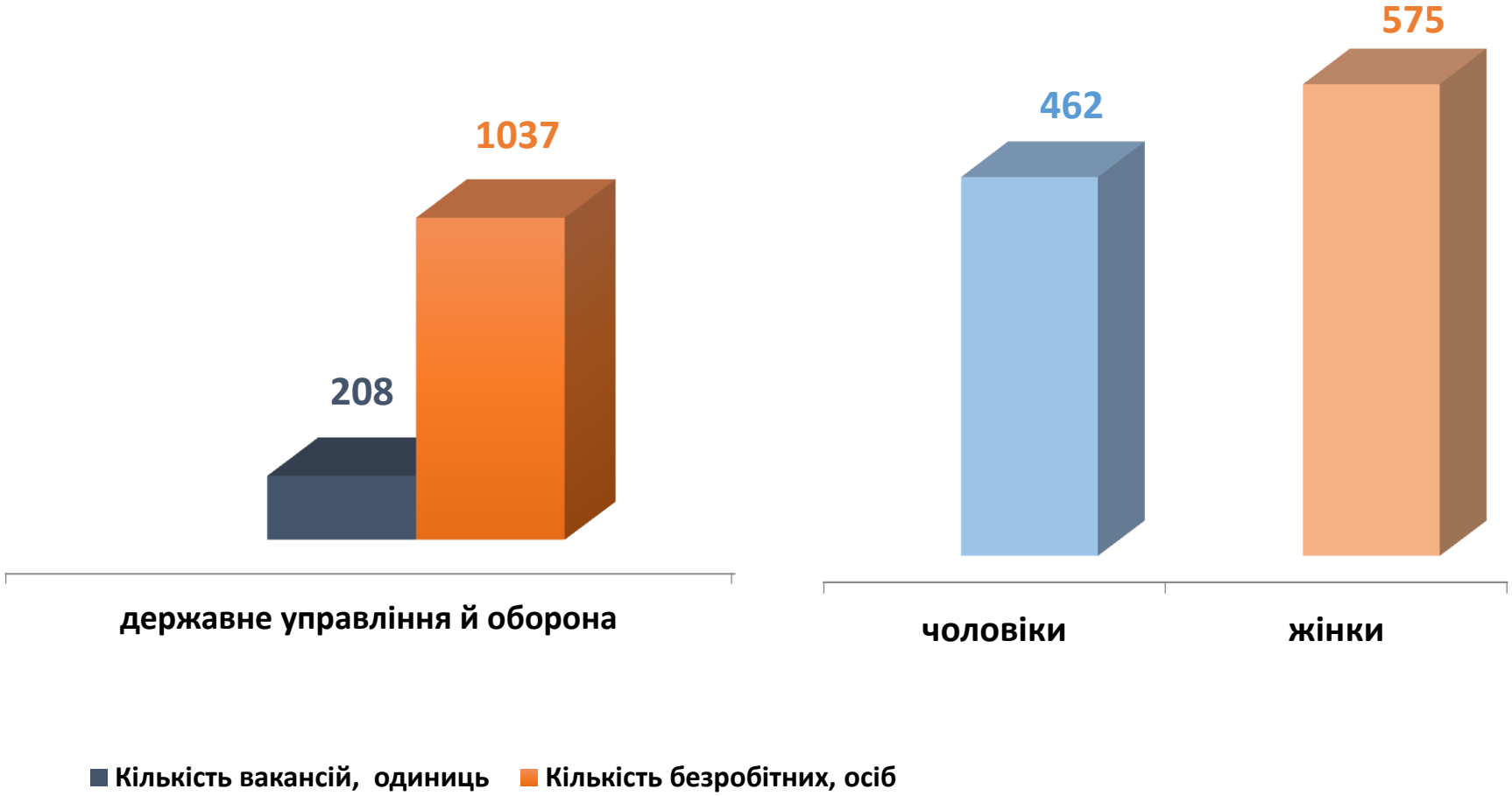

Кількість вакансій та кількість безробітних

у сфері торгівлі

Усього:

481 вакансія

781 безробітний

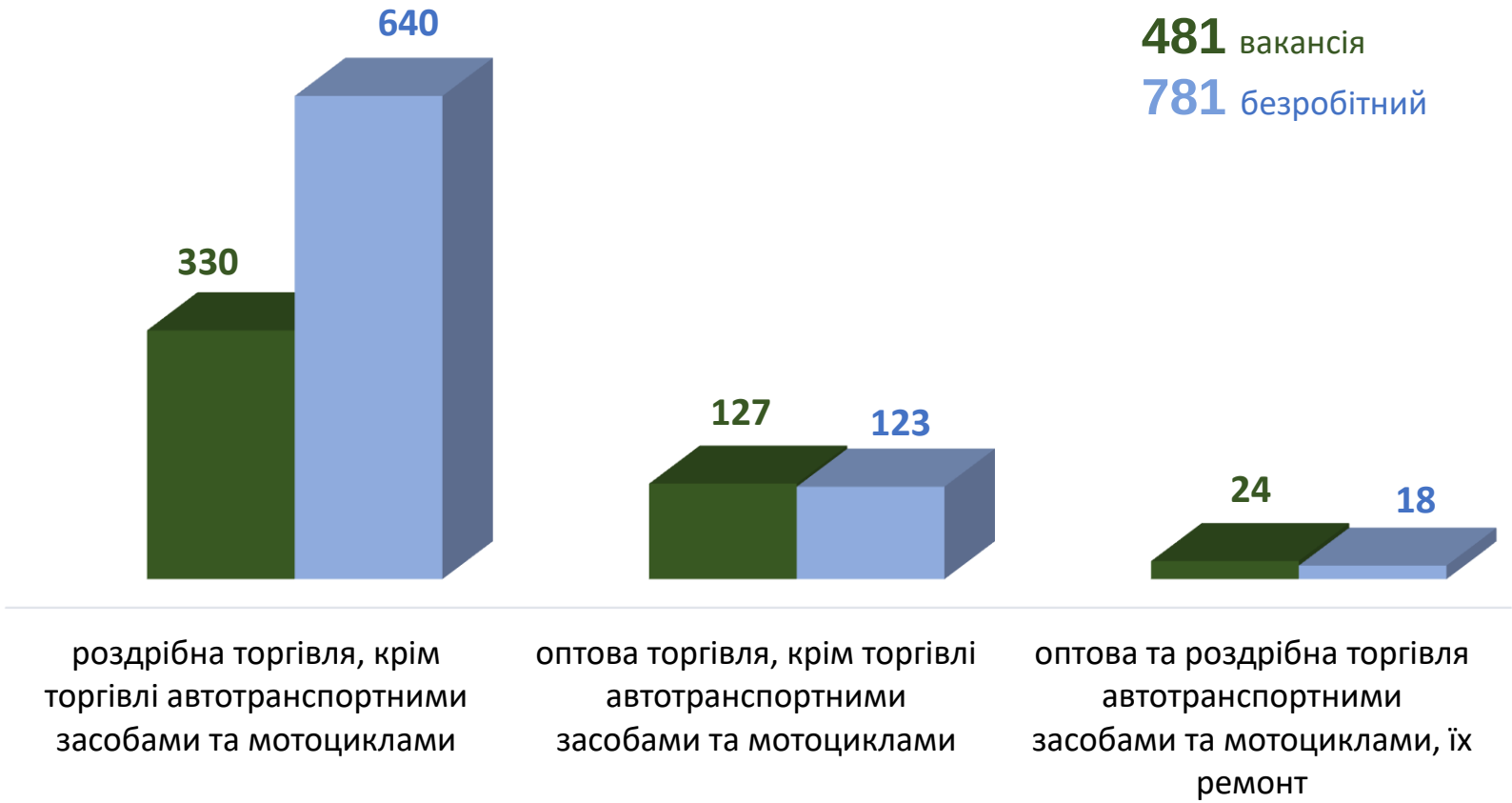

Попит та пропозиція на зареєстрованому ринку праці у січні-травні 2023 року

Структура вакансій, %
у сфері торгівлі

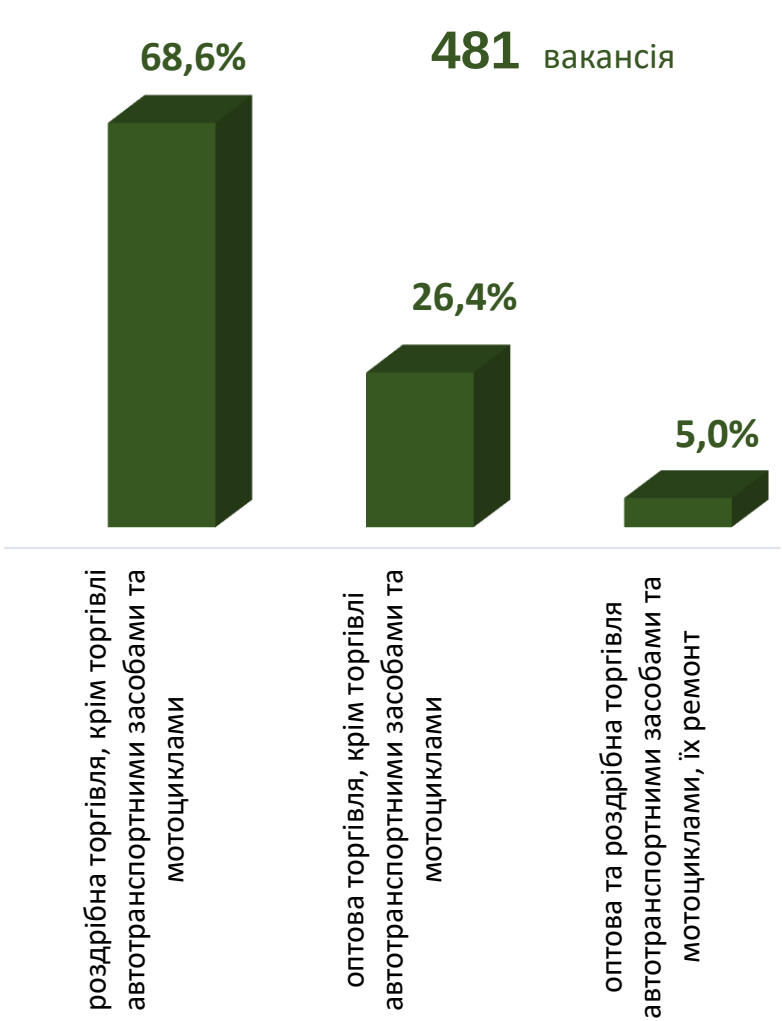

Структура безробітних , %
у сфері торгівлі

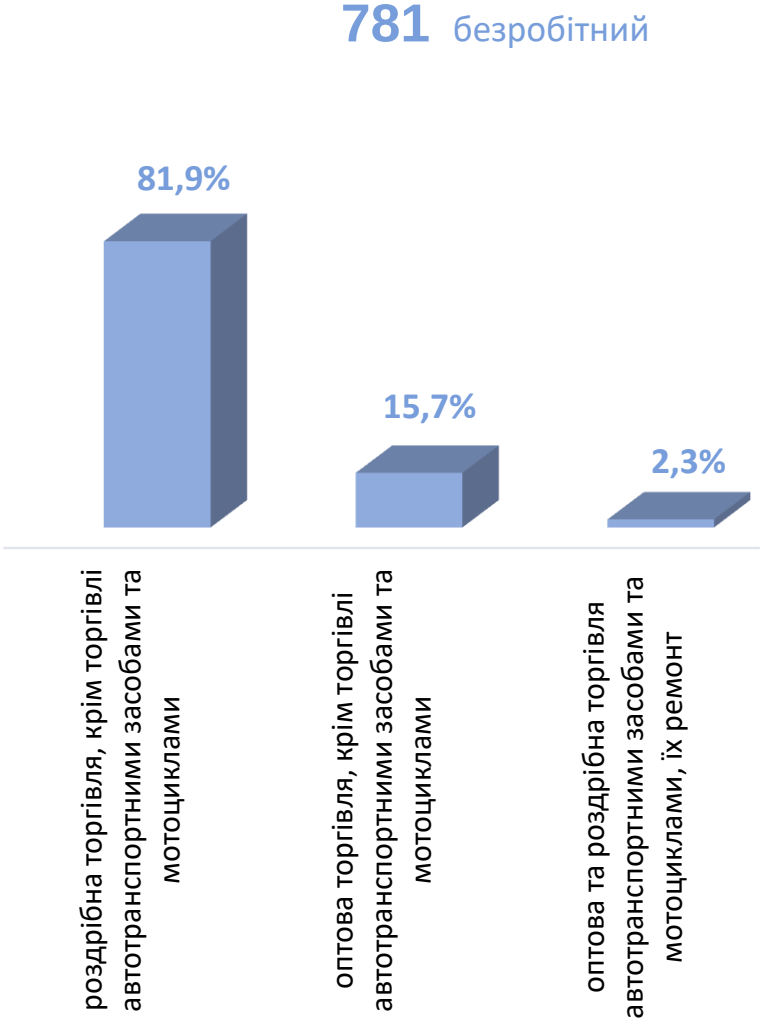

Кількість вакансій та кількість безробітних

За професійними групами

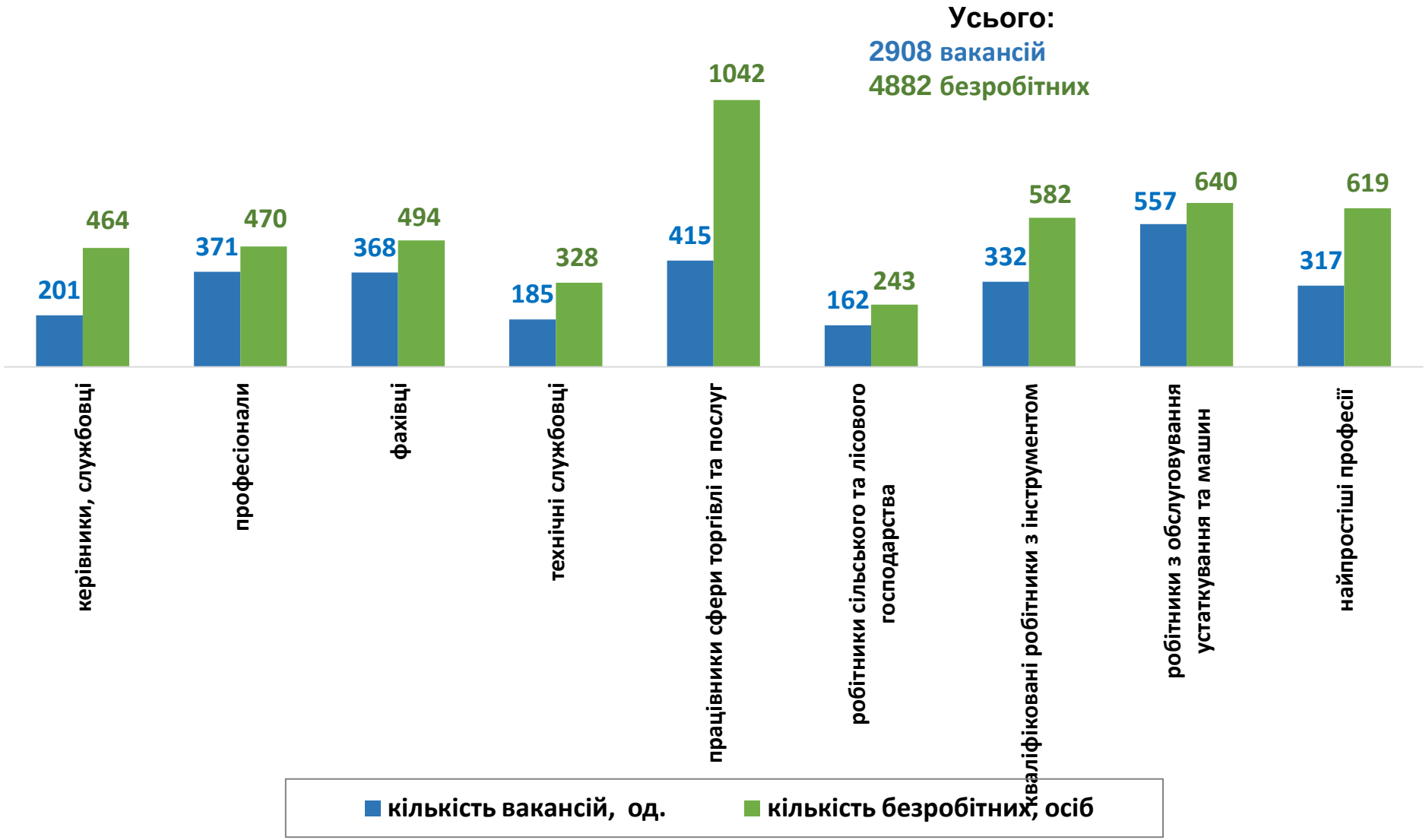

Кількість безробітних за статтю

(за статтю та професійними групами)

1312 чоловіка

3570 жінки

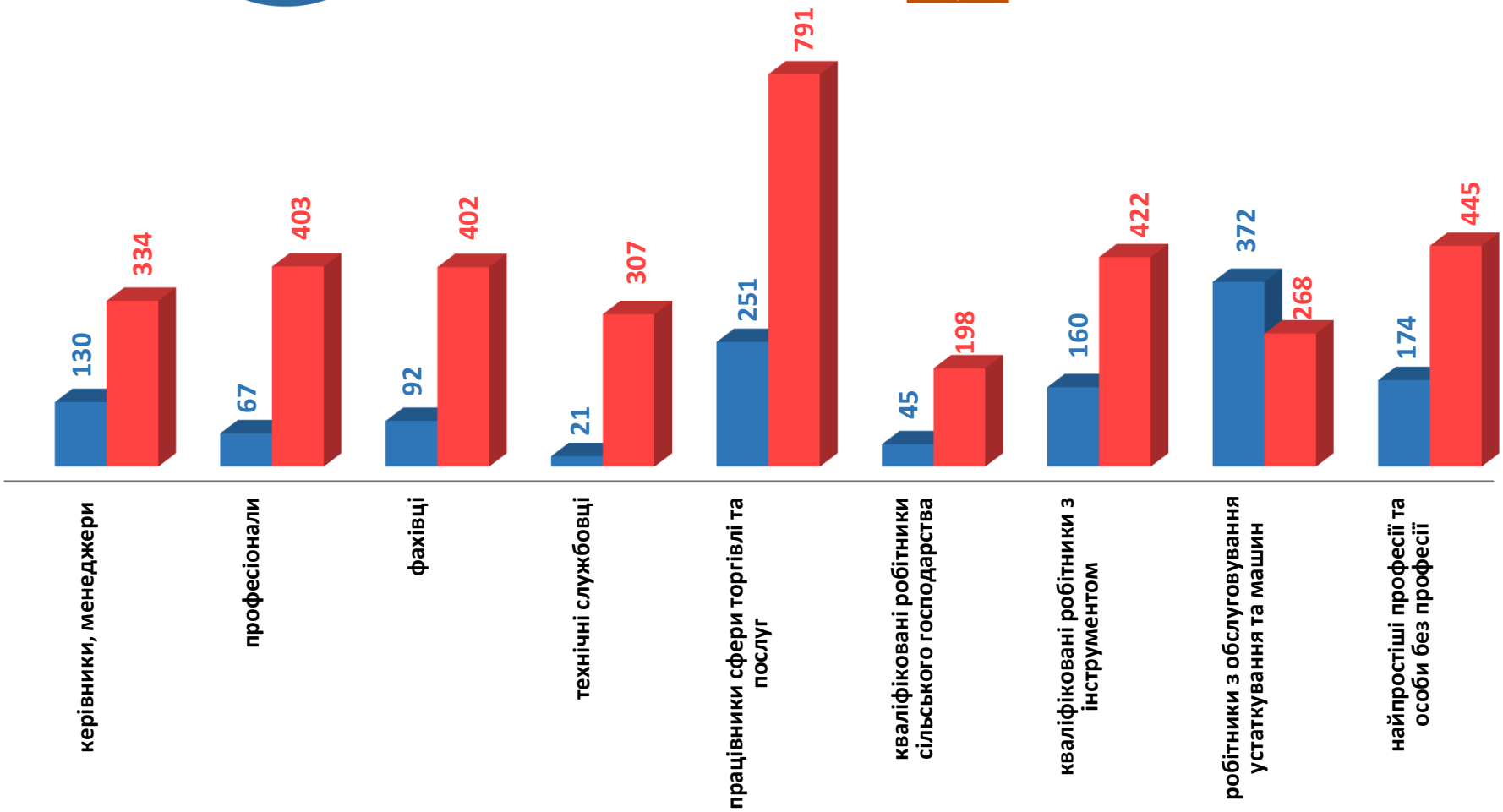

Попит та пропозиція на зареєстрованому ринку праці у січні-травні 2023 року

Структура вакансій за професійними групами, %

Структура безробітних за професійними групами, %

Структура працевлаштованих безробітних, %

За видами економічної діяльності

За професійними групами

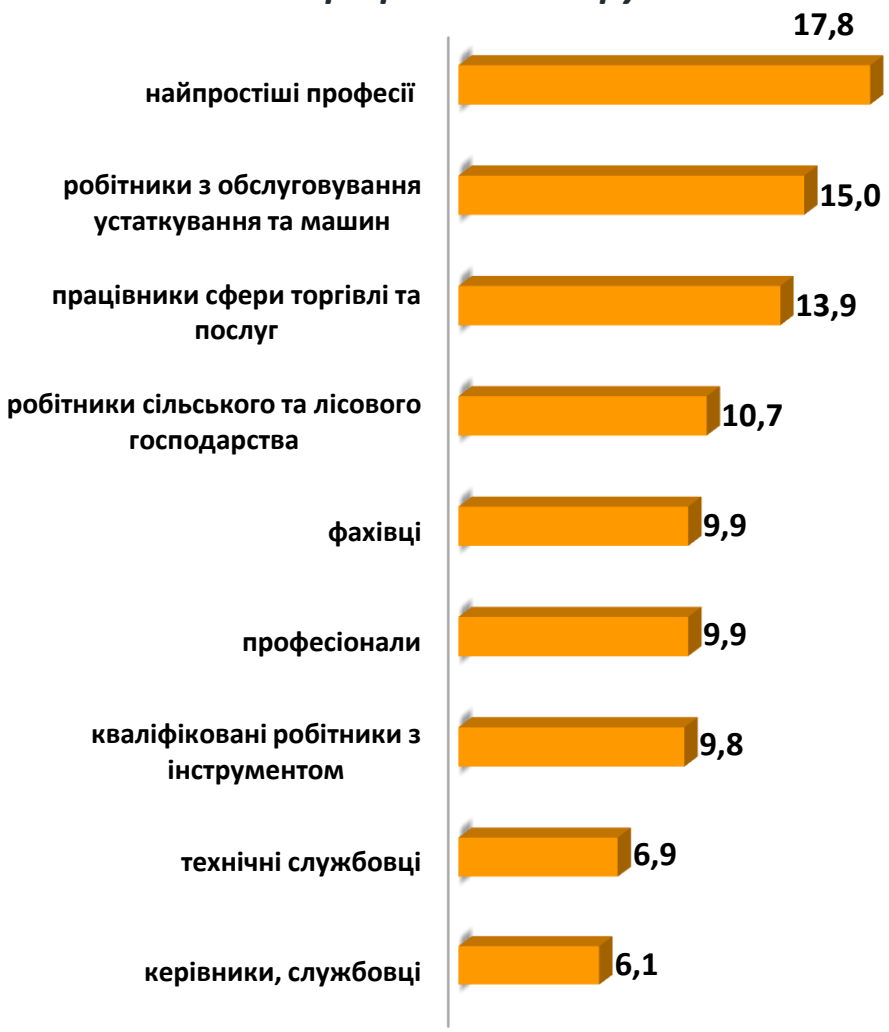

Структура працевлаштованих безробітних, %

(за статтю та видами економічної діяльності)

Структура працевлаштованих безробітних, %

(за статтю та професійними групами)

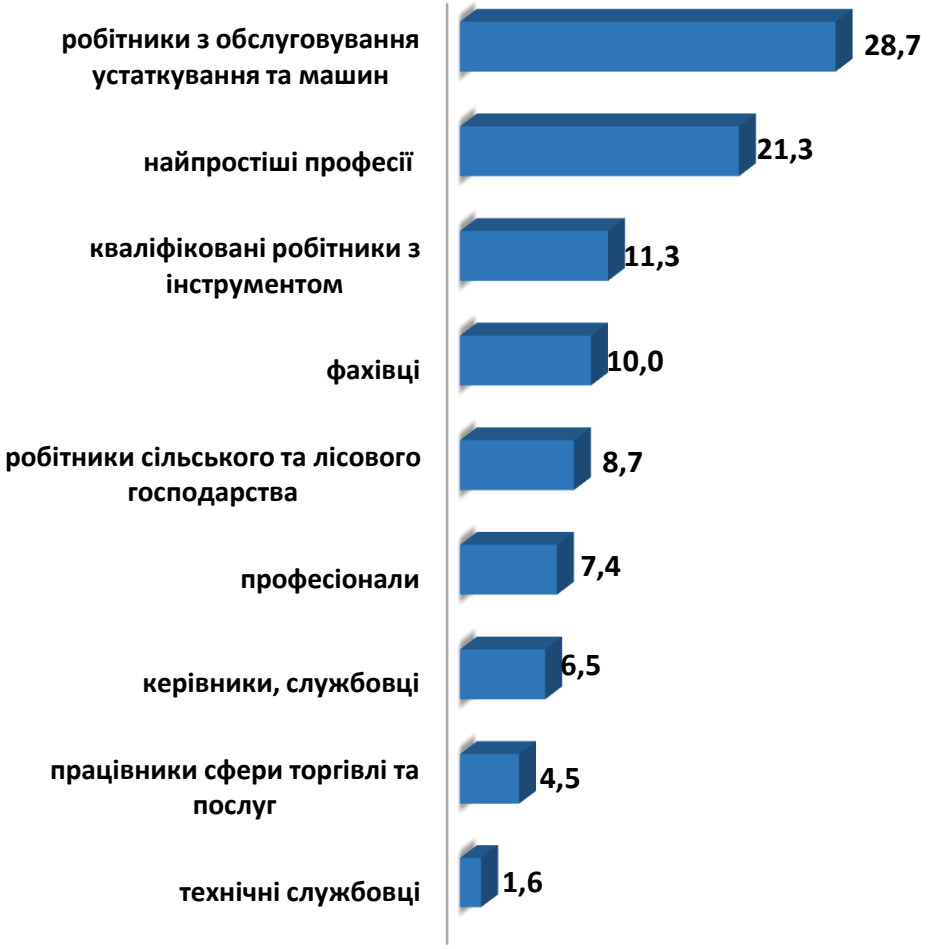

Кількість претендентів на 1 вакансію, станом на кінець місяця, осіб

Кількість зареєстрованих безробітних, кількість вакансій та кількість претендентів на 1 вакансію, станом на 1 червня 2023 р.

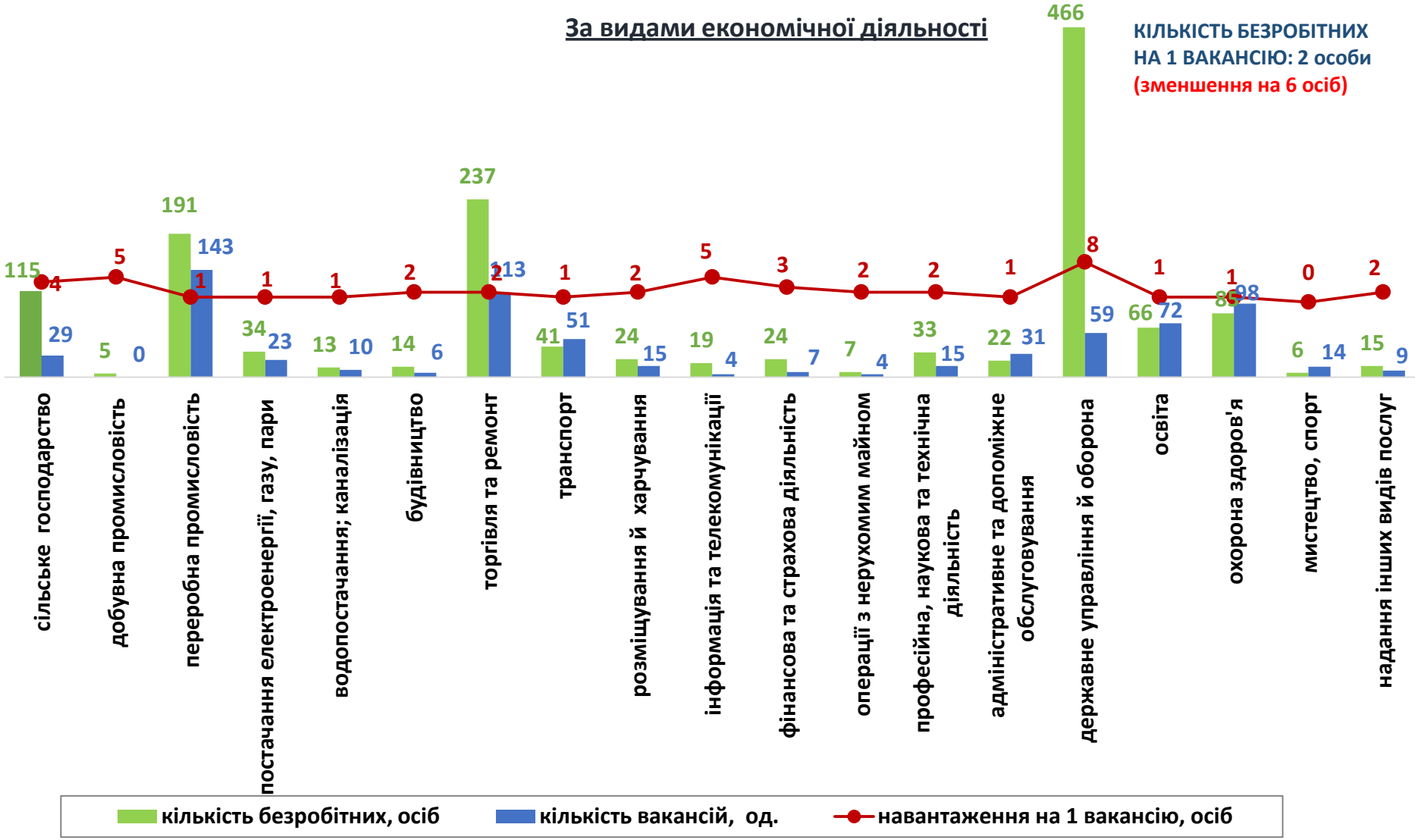

Кількість зареєстрованих безробітних, кількість вакансій та кількість претендентів на 1 вакансію, станом на 1 червня 2023 р.

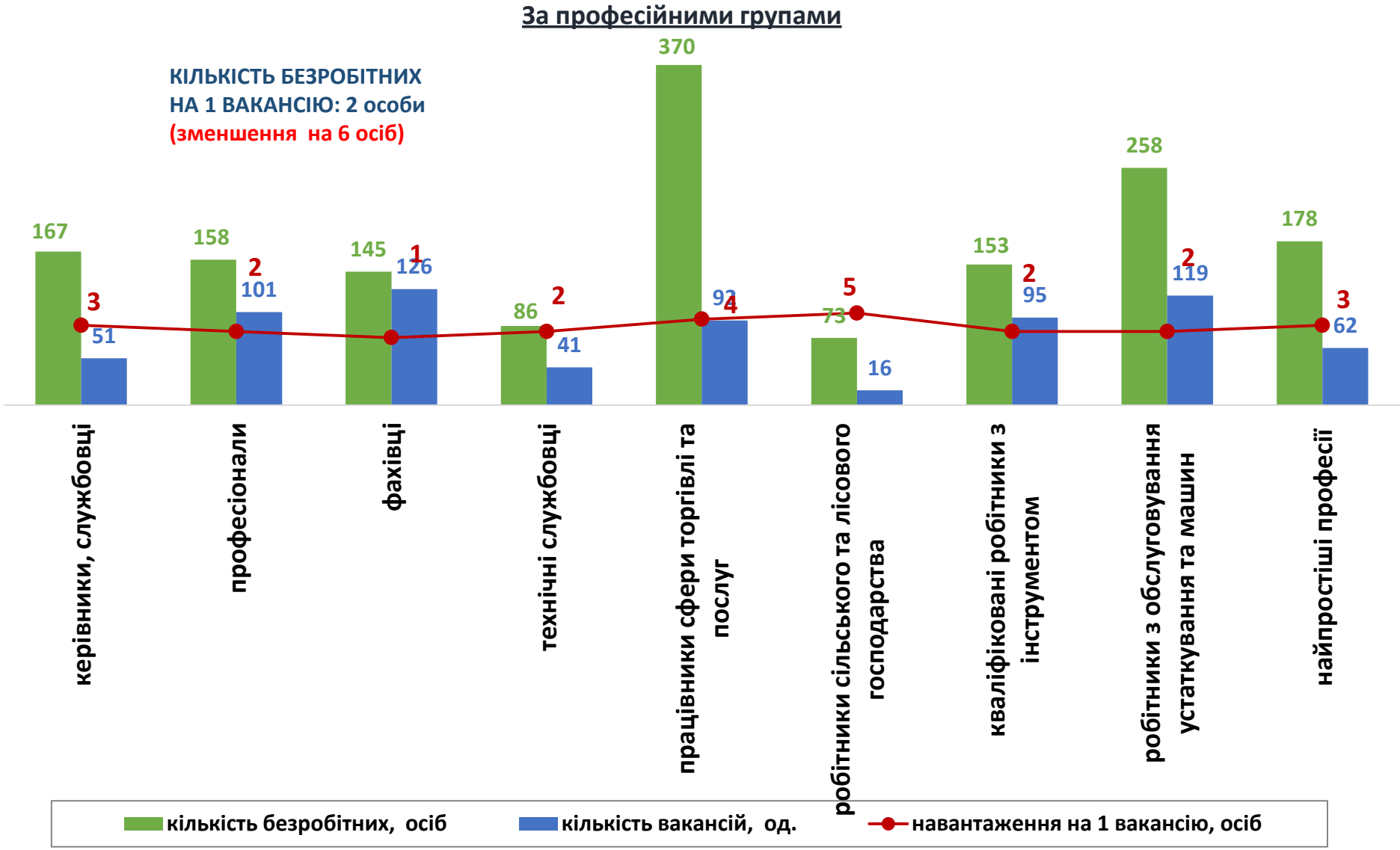

Професії, за якими кількість вакансій є найбільшою, станом на 1 червня 2023 року

за професійними групами **ТОП-10**

Керівники, менеджери	Професіонали, фахівці
головний бухгалтер	бухгалтер
менеджер (управитель) із збуту	сестра медична (брат медичний)
завідувач аптеки (аптечного закладу)	фахівець
завідувач складу	представник торговельний
	асистент вихователя закладу дошкільної освіти
	спеціаліст державної служби (місцевого самоврядування)
	фармацевт
	інспектор (пенітенціарна система)
	лікар загальної практики-сімейний лікар
	вчитель закладу загальної середньої освіти
	державний аудитор

Професії, за якими кількість вакансій є найбільшою, станом на 1 червня 2023 року

за професійними групами **ТОП-10**

Технічні службовці	Працівники сфери торгівлі та послуг
адміністратор	кухар
касир торговельного залу	продавець продовольчих товарів
службовець на складі (комірник)	продавець-консультант
касир (на підприємстві, в установі, організації)	молодша медична сестра (молодший медичний брат) з догляду за хворими
	бариста
	помічник вихователя
	соціальний робітник

Професії, за якими кількість вакансій є найбільшою, станом на 1 червня 2023 року

за професійними групами **ТОП-10**

Кваліфіковані робітники сільського господарства	Кваліфіковані робітники з інструментом
робітник з комплексного обслуговування сільськогосподарського виробництва	швачка
озеленювач	електромонтер з ремонту та обслуговування електроустаткування
робітник фермерського господарства	робітник з комплексного обслуговування й ремонту будинків
	слюсар-ремонтник
	верстатник деревообробних верстатів
	слюсар-сантехнік

Професії, за якими кількість вакансій є найбільшою, станом на 1 червня 2023 року

за професійними групами **ТОП-10**

Робітники з обслуговування устаткування та машин	Найпростіші професії
водій автотранспортних засобів	підсобний робітник
садчик	двірник
формувальник вогнетривких виробів	прибиральник службових приміщень
виставник	вантажник
токар	кухонний робітник
водій тролейбуса	

Професії, по яких чисельність безробітних є найбільшою, станом на 1 червня 2023 року

ТОП-20

- оператор котельні
- стрілець
- продавець продовольчих товарів
- продавець-консультант
- в'язальник схемних джгутів, кабелів та шнурів
- робітник з комплексного обслуговування сільськогосподарського виробництва
- прибиральник службових приміщень
- підсобний робітник
- водій автотранспортних засобів
- продавець непродовольчих товарів
- бухгалтер
- фахівець
- кухар
- спеціаліст державної служби (місцевого самоврядування)
- касир торговельного залу
- машиніст (кочегар) котельної
- електромонтажник-схемник
- робітник фермерського господарства
- сторож
- керівник структурного підрозділу - головний спеціаліст

Професії, по яких чисельність безробітних за статтю є найбільшою, станом на 1 червня 2023 року

ТОП-10

Чоловіки	Жінки
стрілець	продавець продовольчих товарів
оператор котельні	продавець-консультант
водій автотранспортних засобів	робітник з комплексного обслуговування сільськогосподарського виробництва
машиніст (кочегар) котельної	в'язальник схемних джгутів, кабелів та шнурів
сторож	прибиральник службових приміщень
фахівець	бухгалтер
командир відділення	продавець непродовольчих товарів
підсобний робітник	підсобний робітник
оператор заправних станцій	кухар
інспектор прикордонної служби	оператор котельні