



ПОПИТ ТА ПРОПОЗИЦІЯ НА ЗАРЕЄСТРОВАНОМУ РИНКУ ПРАЦІ У СІЧНІ- БЕРЕЗНІ 2021 РОКУ

www.dcz.gov.ua



Попит та пропозиція на зареєстрованому ринку праці у січні-березні 2021 року

У січні-березні 2021 року роботодавці проінформували центри зайнятості про наявність 2219 вакансій, що на 49,3% менше, ніж у січні-березні 2020 року.

Структура вакансій за видами економічної діяльності була наступною: 17,3% вакансій пропонувалося на підприємствах переробної промисловості; 16,8% – у сфері охорони здоров'я - 12,6%, оптової та роздрібної торгівлі, 11,9% - у транспорті та складському господарстві, 10,9% у оптовій та роздрібній торгівлі.

У професійному розрізі, найбільше вакансій пропонувалося для працевлаштування: кваліфікованих робітників з інструментом (18,5%), робітників з обслуговування, експлуатації устаткування та машин (15,8%), фахівців (15,1%), некваліфікованих працівників (12,3%), працівники сфери торгівлі та послуг (11,4%). професіонали (10,3%).

Станом на 1 квітня 2021 року кількість актуальних вакансій, заявлених роботодавцями до Чернівецької обласної служби зайнятості становила 719 одиниць, що на 23,4% менше, ніж на відповідну дату минулого року.

За видами економічної діяльності, більшість вакансій налічувалася на підприємствах переробної промисловості (20,6%), у сільському, лісовому та рибному господарстві (15,2%), оптової та роздрібної торгівлі (14,6%), транспорт (7,4%), охорона здоров'я (6,7%).

експлуатації устаткування та машин -18,4% (водій автотранспортних засобів, тракторист, токарь, садчик); кваліфікованих працівників з інструментом – 18,2% всіх поданих вакансій (швачка, верстатник деревообробних верстатів, електромонтажник-схемник, електрогазозварювальник); фахівців – 15,9% (інспектор, бухгалтер, фармацевт, вихователь, фармацевт); некваліфікованих працівників - 12,5% (прибиральник територій, дворник, виробник блоків та панелей з цегли, підсобний робітник); професіонали 10,2% (вихователь, провізор, архітектор).

У січні-березні 2021 року послугами Чернівецької обласної служби зайнятості скористалися 11737 безробітних громадян, що на 43,5% більше, ніж у січні-березні 2020 року.

За видами економічної діяльності, серед безробітних, які мали професійний досвід, 17,8% - в установах державного управління й оборони; 16,7% працювали на підприємствах промисловості, 15,2% - оптовій та роздрібній торгівлі; 10,4% - сільському, лісовому та рибному господарстві.

За професійними групами, серед зареєстрованих безробітних переважають працівники сфери торгівлі та послуг (17,2%); робітники з обслуговування, експлуатації та контролювання за роботою технологічного устаткування, складання устаткування



Попит та пропозиція на зареєстрованому ринку праці у січні-березні 2021 року

та машин (14,5%); службовці, керівники, менеджери (14,2%); кваліфіковані робітники з інструментом (12,2%); фахівці (11,3%); робітники найпростіших професій (11,2%).

Станом на 1 квітня 2021 року послуги Чернівецької обласної служби зайнятості отримали 8515 зареєстрованих безробітних, що на 37,1% більше, ніж на відповідну дату минулого року.

За статтю: у загальній кількості зареєстрованих безробітних, чоловіки становили - 3763 осіб (або 44,2%), жінки - 4752 осіб (або 55.8%).

За віковими групами: 30,5% - зареєстрованих безробітних були у віці до 35 років; 27,6% - у віці від 35 до 44 років; 25,7% - у віці від 45 до 54 років; 16,2% - понад 55 років.

За освітою: 42,8% зареєстрованих безробітних мали вищу освіту, 26,4% - професійно-технічну, 30,8 – загальну середню освіту.

Суттєвим залишається дисбаланс між попитом та пропозицією робочої сили. **Станом на 1 квітня 2021 року**, в середньому по області, **на одне вільне робоче місце претендувало 12 безробітних** (на 1 квітня 2020 року – 7 осіб).

Найбільша невідповідність попиту на робочу силу та її пропозиції у професійно-кваліфікаційному розрізі спостерігалася серед службовців, керівників (на 1 вакансію претендувало 26 осіб), працівників сфери торгівлі (23 особи), технічних службовців (13 осіб),

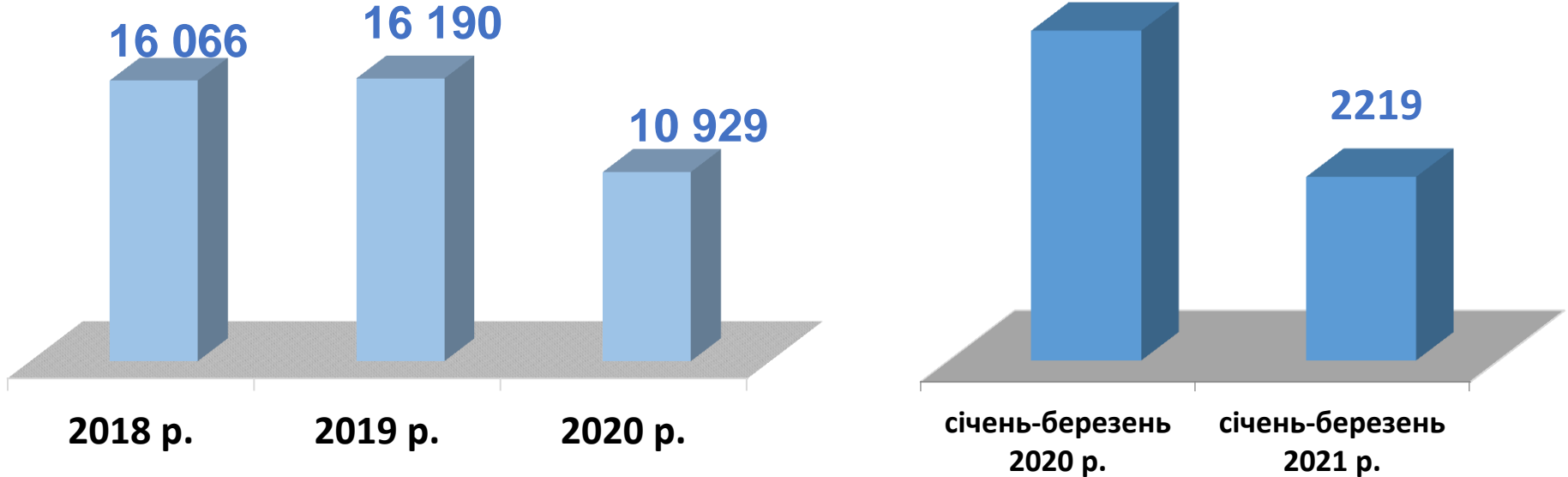
кваліфікованих робітників сільського та лісового господарства та робітників з обслуговування, експлуатації та контролювання за роботою технологічного устаткування, складання устаткування та машин (на 1 вакансію претендувало 10 осіб).

Найбільших труднощів з працевлаштуванням зазнають представники таких професій як директор підприємства, продавець-консультант, молодша медична сестра, охоронник, соціальний робітник, спеціаліст державної служби, військовослужбовець, соціальний працівник.

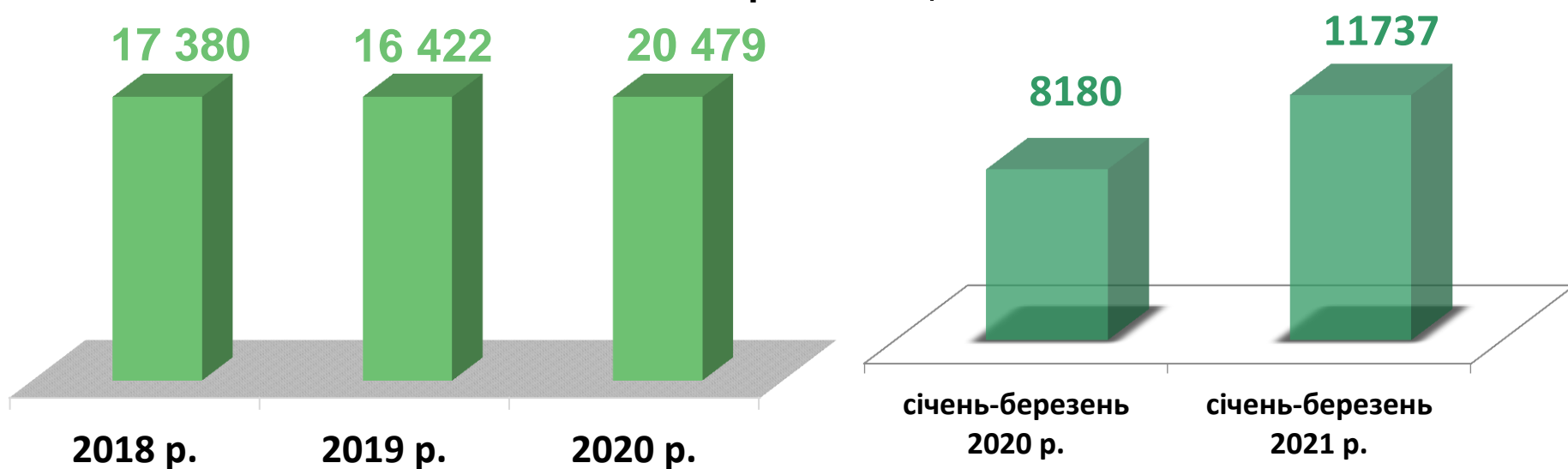
Наприклад: для 224 директорів підприємств о вакансій, для 153 продавців-консультантів є 2 вакансії, для 95 спеціалістів державної служби та соціального працівника – жодної вакансії, для 118 безробітних медсестер є 2 вакансії, для 101 охоронника є 1 вакансія.

Попит та пропозиція на зареєстрованому
ринку праці у січні-березні 2021 року

Кількість вакансій, одиниць



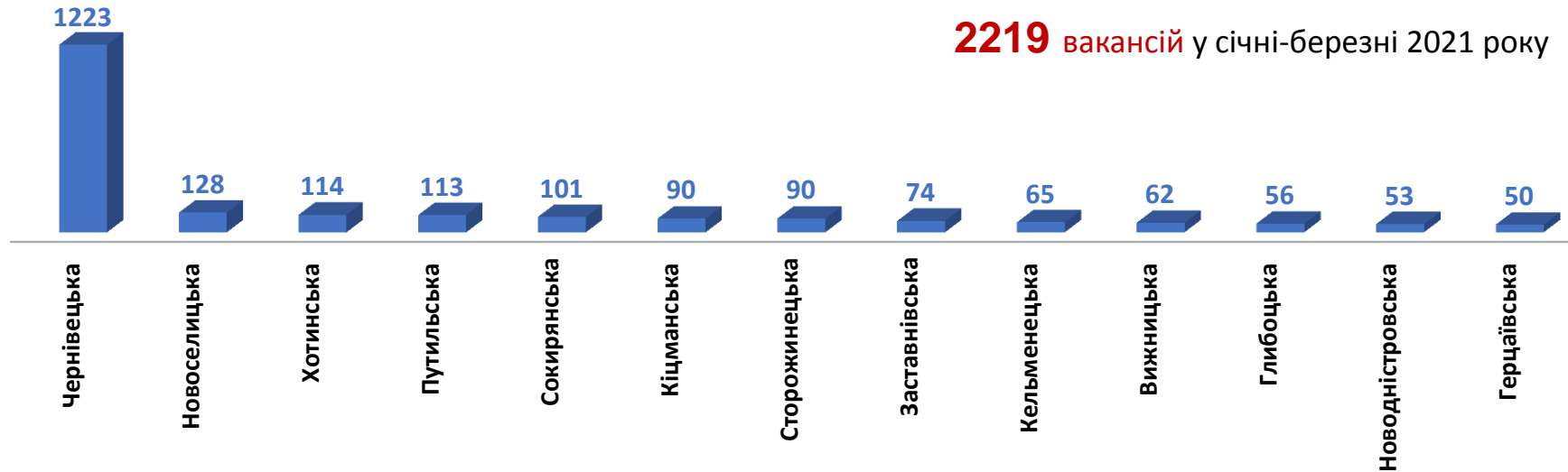
Кількість безробітних, осіб



Попит та пропозиція на зареєстрованому
ринку праці у січні-березні 2021 року

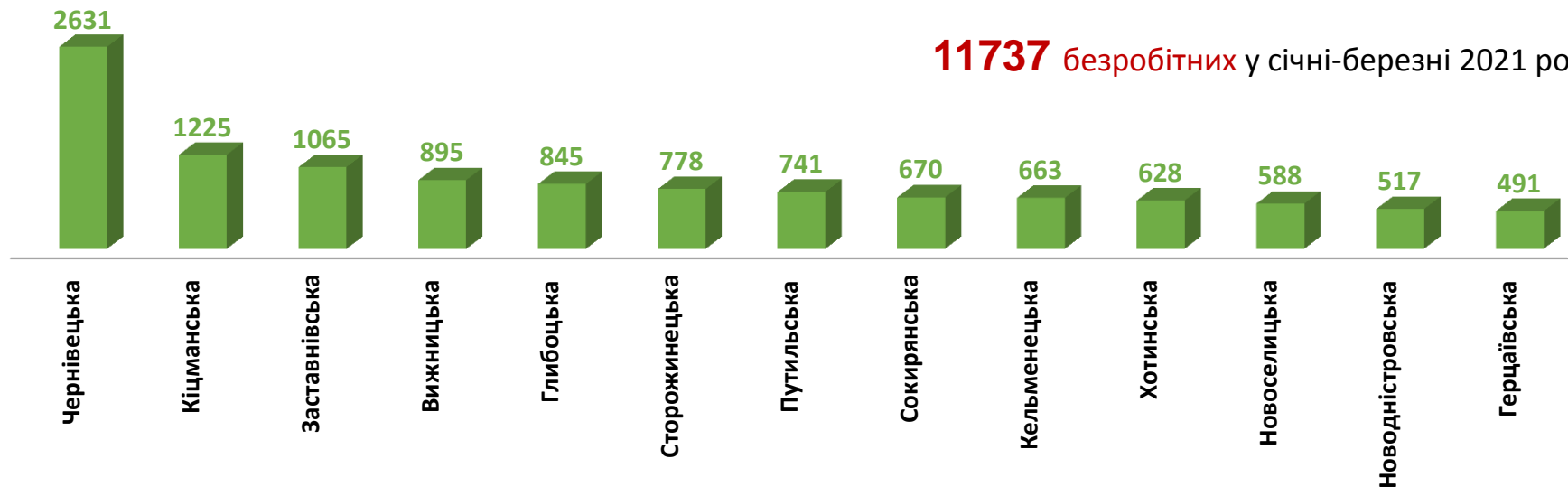
Кількість вакансій за регіонами, одиниць

2219 вакансій у січні-березні 2021 року



Кількість безробітних за регіонами, осіб

11737 безробітних у січні-березні 2021 року



Кількість вакансій та кількість безробітних

За видами економічної діяльності

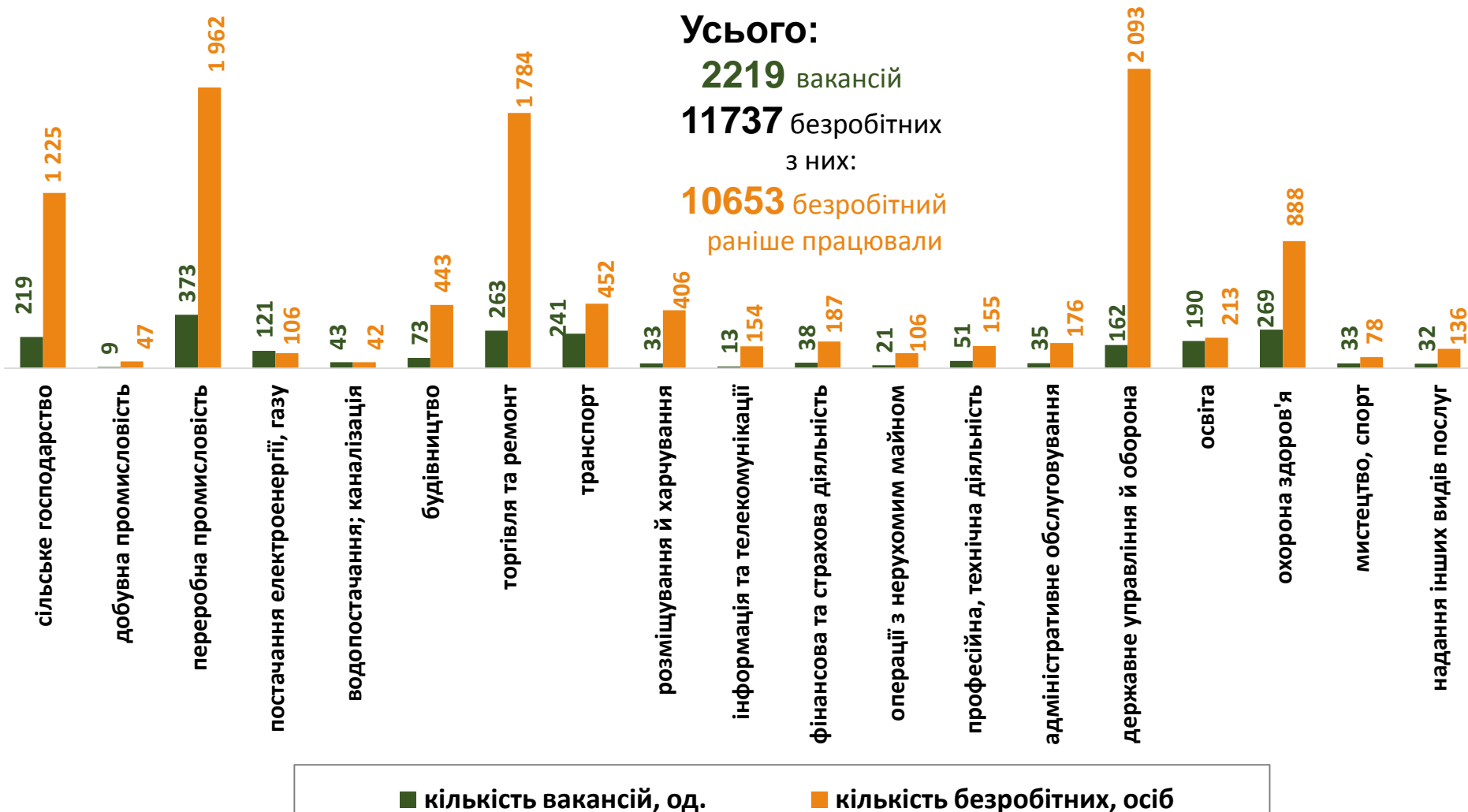
Усього:

2219 вакансій

11737 безробітних

з них:

10653 безробітний
раніше працювали



Попит та пропозиція на зареєстрованому
ринку праці у січні-березні 2021 року

Кількість безробітних за статтю

(за статтю та видами економічної діяльності підприємств, на яких вони раніше працювали)

5110 чоловік

з них:

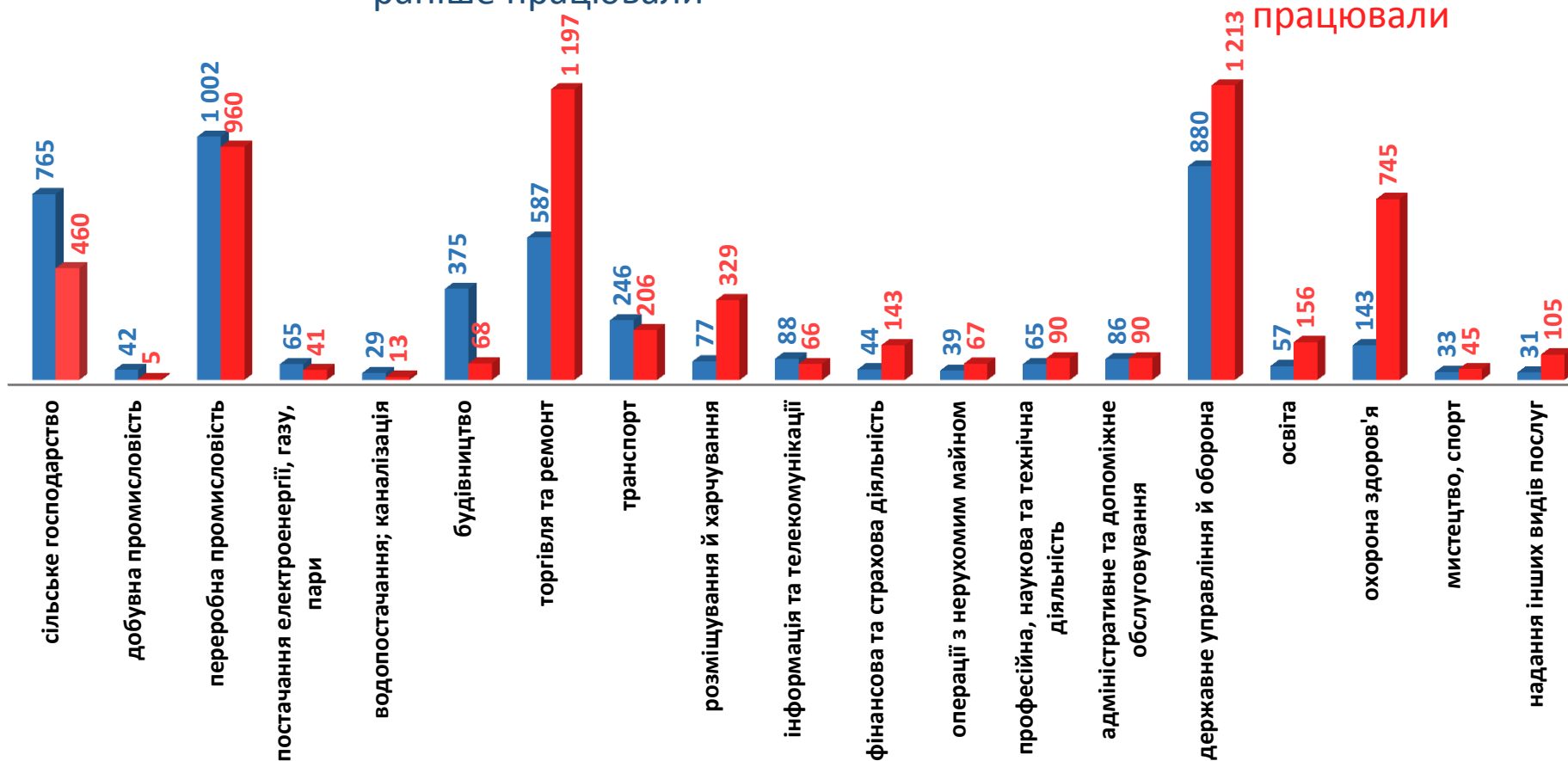
4654 чоловіків
раніше працювали



6627 жінок

з них:

5999 жінок раніше
працювали



Структура вакансій, % (за видами економічної діяльності)



Структура безробітних, % (за видами економічної діяльності, на яких вони раніше працювали)



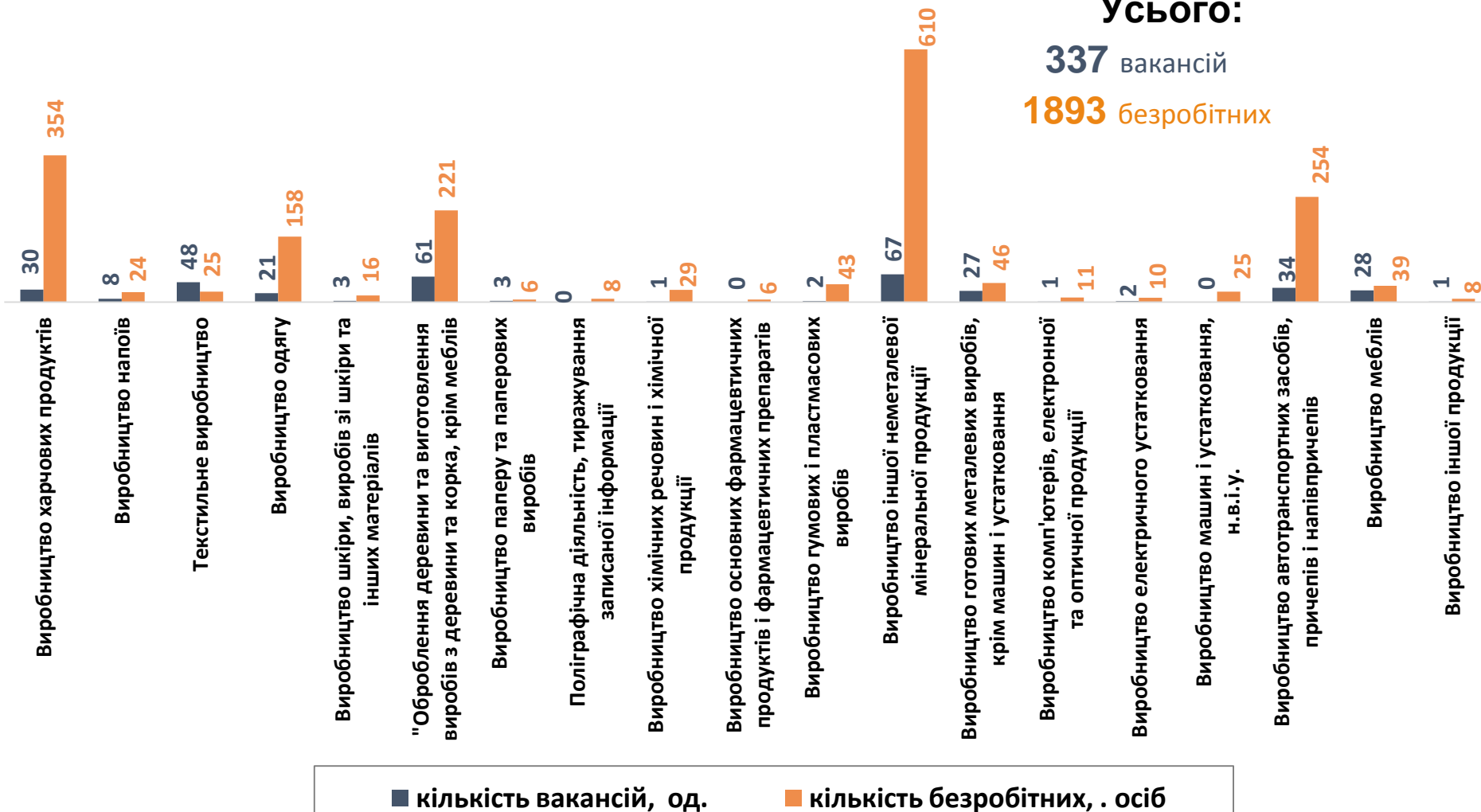
Кількість вакансій та кількість безробітних

за окремими видами переробної промисловості

Усього:

337 вакансій

1893 безробітних



Кількість безробітних за статтю

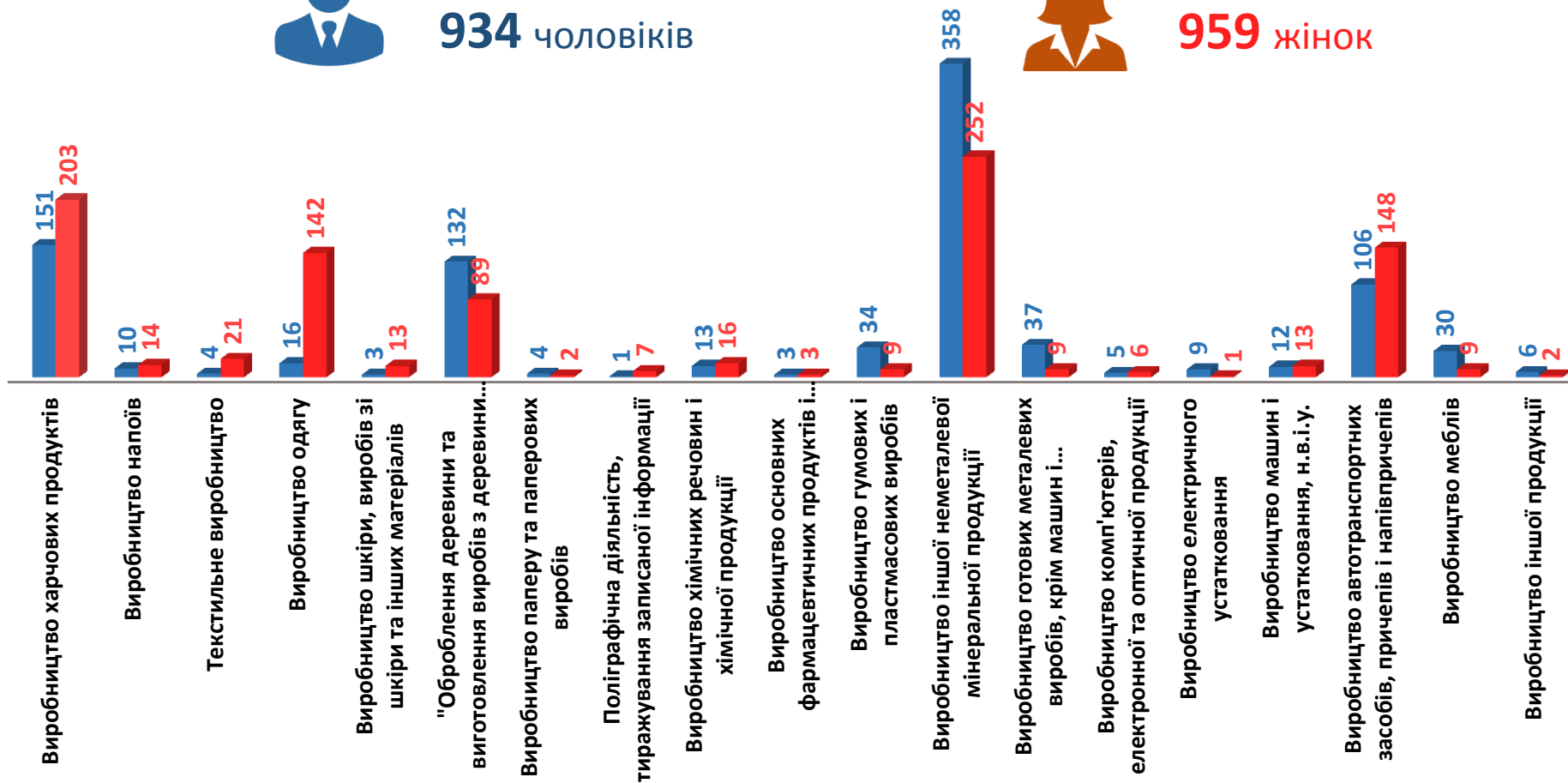
(за статтю та окремими видами переробної промисловості підприємств,
на яких вони раніше працювали)



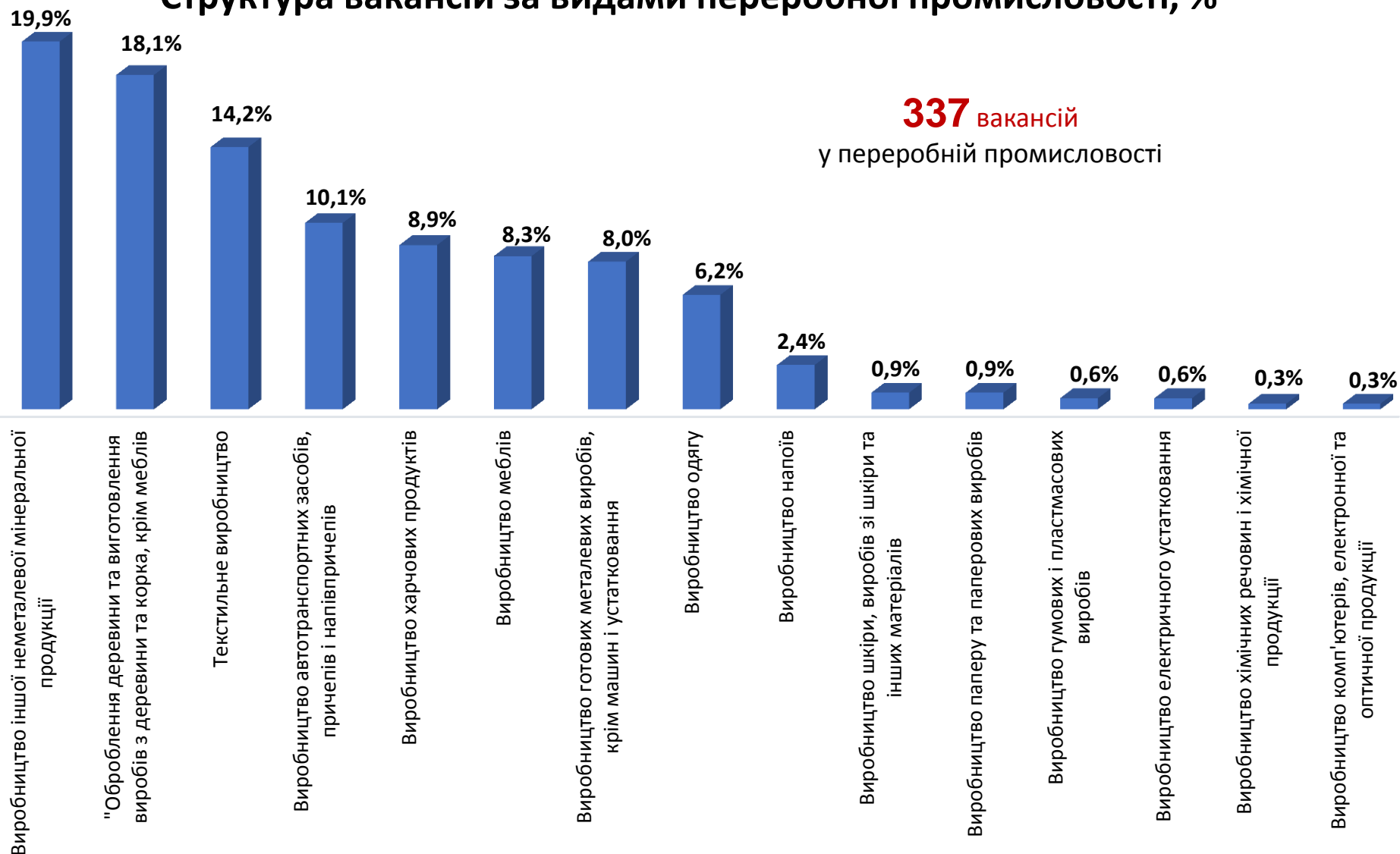
934 чоловіків



959 жінок

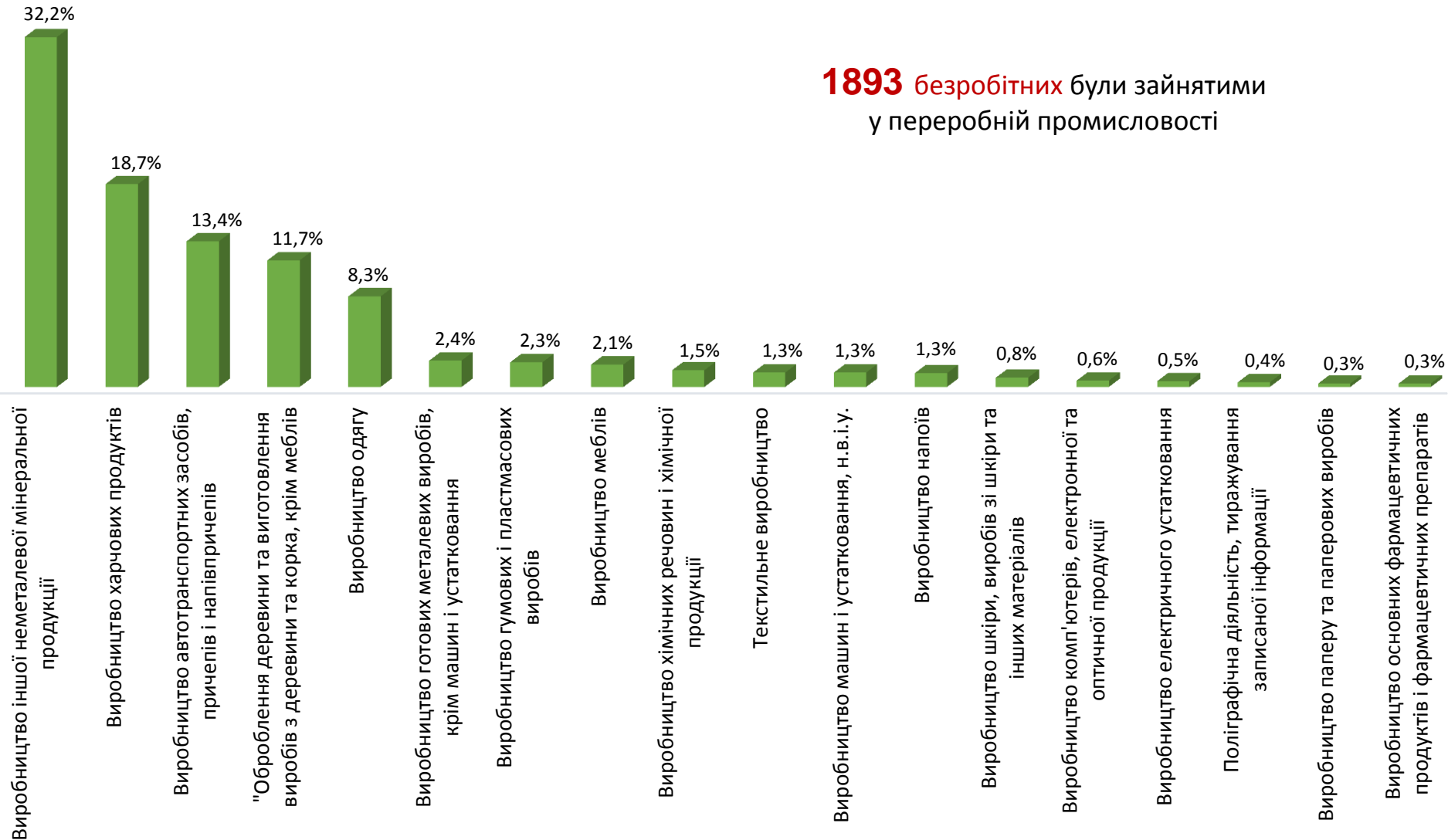


Структура вакансій за видами переробної промисловості, %

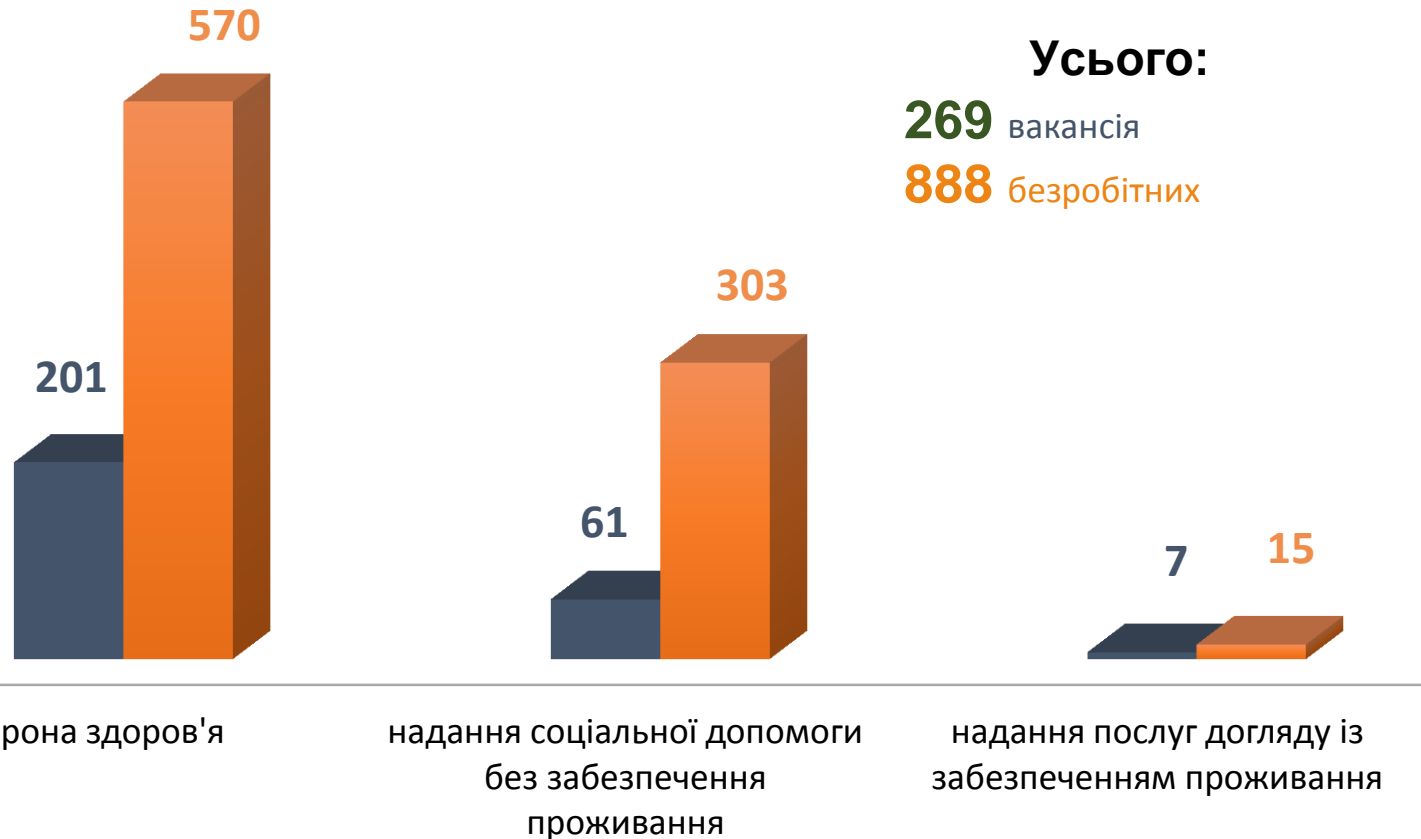


Структура безробітних за видами переробної промисловості, %

1893 безробітних були зайнятими
у переробній промисловості



Кількість вакансій та кількість безробітних у сфері охорони здоров'я

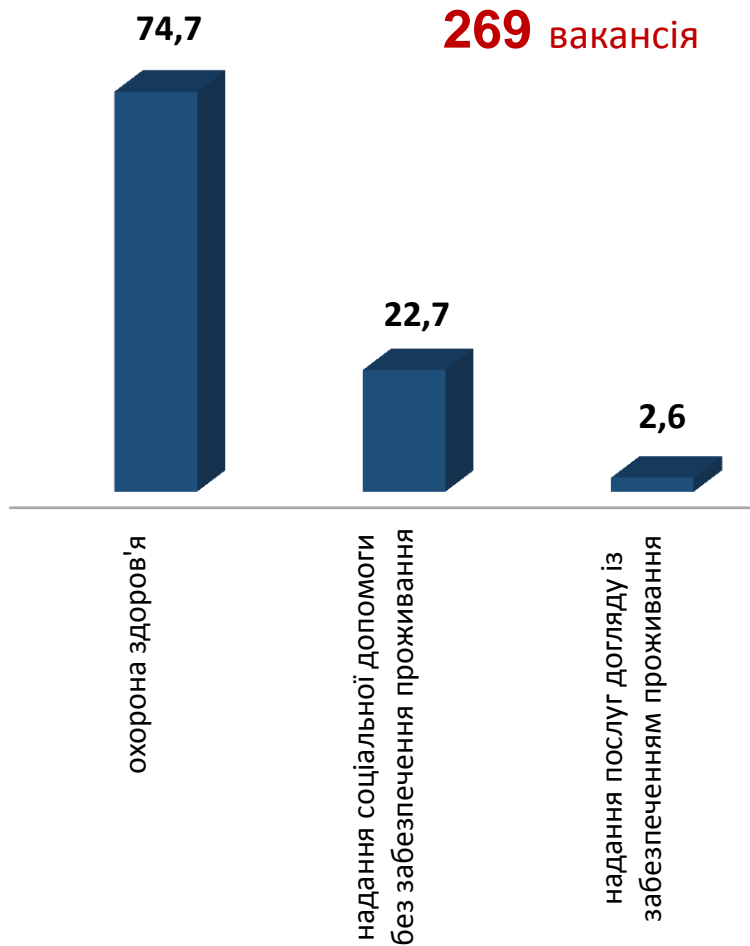


■ Кількість вакансій, одиниць

■ Кількість безробітних, осіб

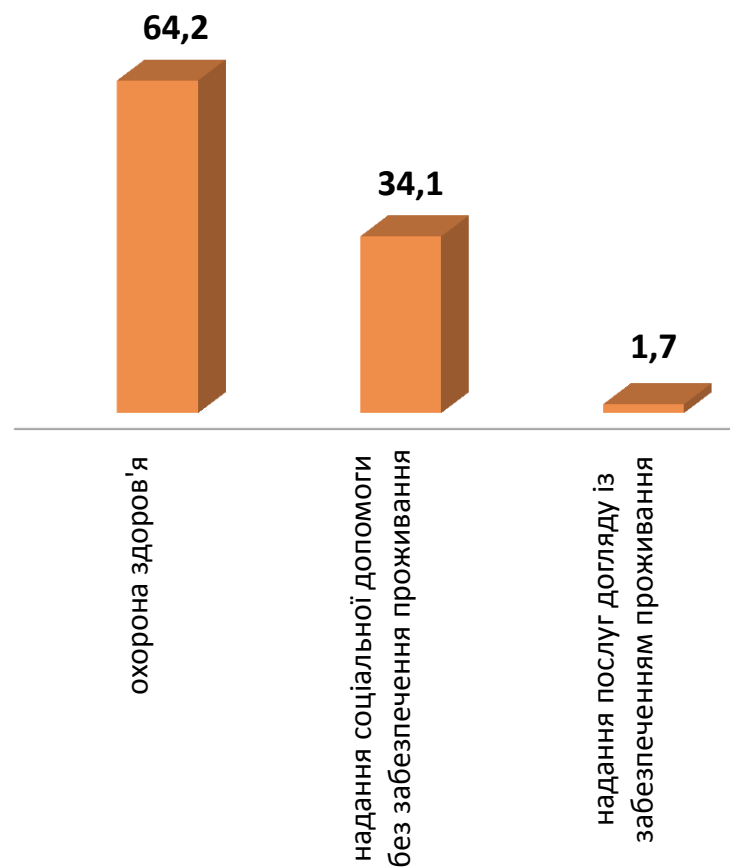
Структура вакансій у сфері охорони здоров'я, %

269 вакансія



Структура безробітних у сфері охорони здоров'я, %

888 безробітних

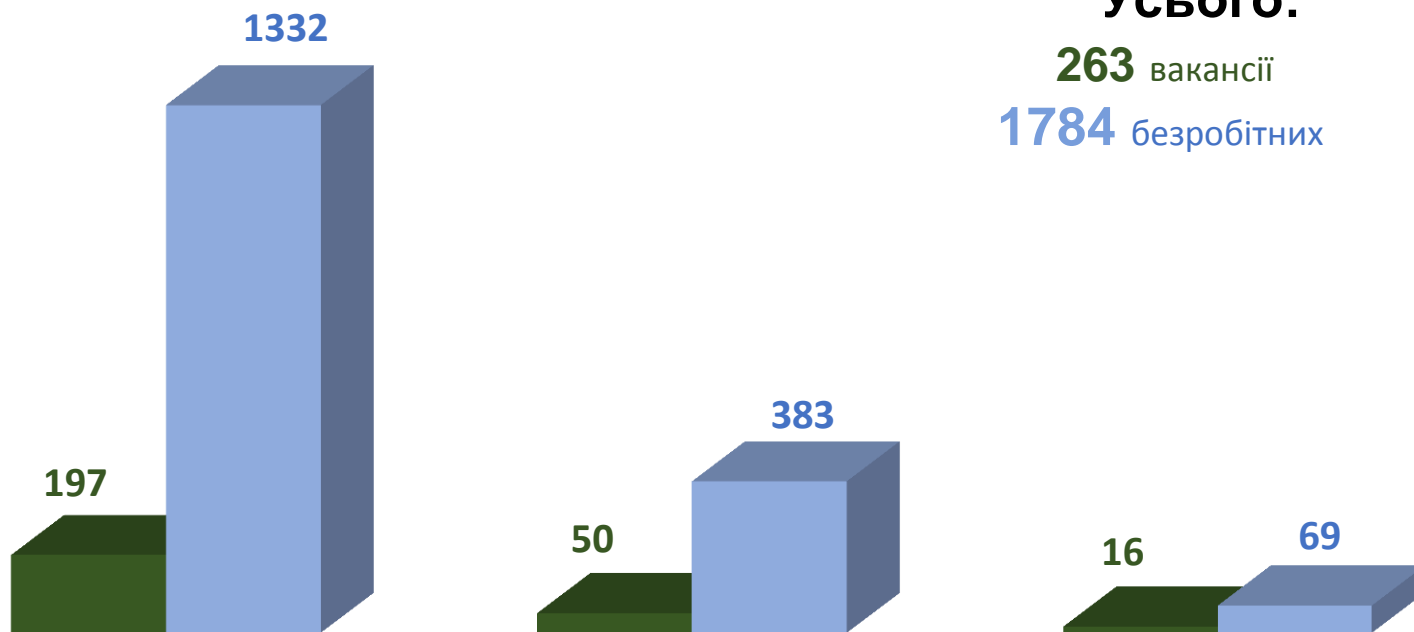


Кількість вакансій та кількість безробітних у сфері торгівлі

Усього:

263 вакансії

1784 безробітних



Роздрібна торгівля, крім
торгівлі автотранспортними
засобами та мотоциклами

Оптова торгівля, крім торгівлі
автотранспортними
засобами та мотоциклами

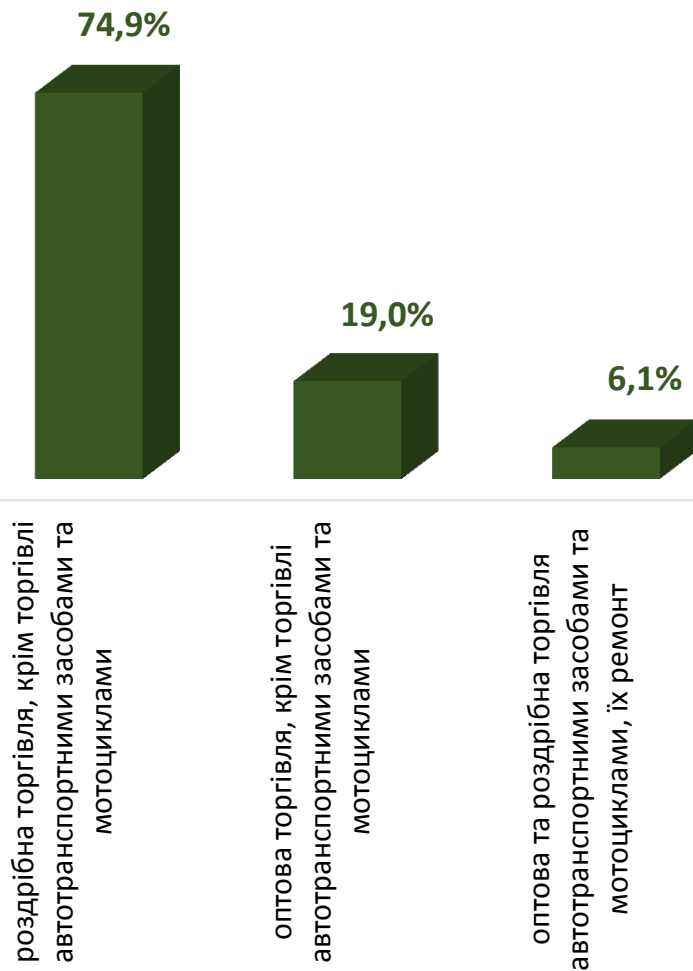
Оптова та роздрібна торгівля
автотранспортними
засобами та мотоциклами, їх
ремонт

■ кількість вакансій, одиниць

■ кількість безробітних, осіб

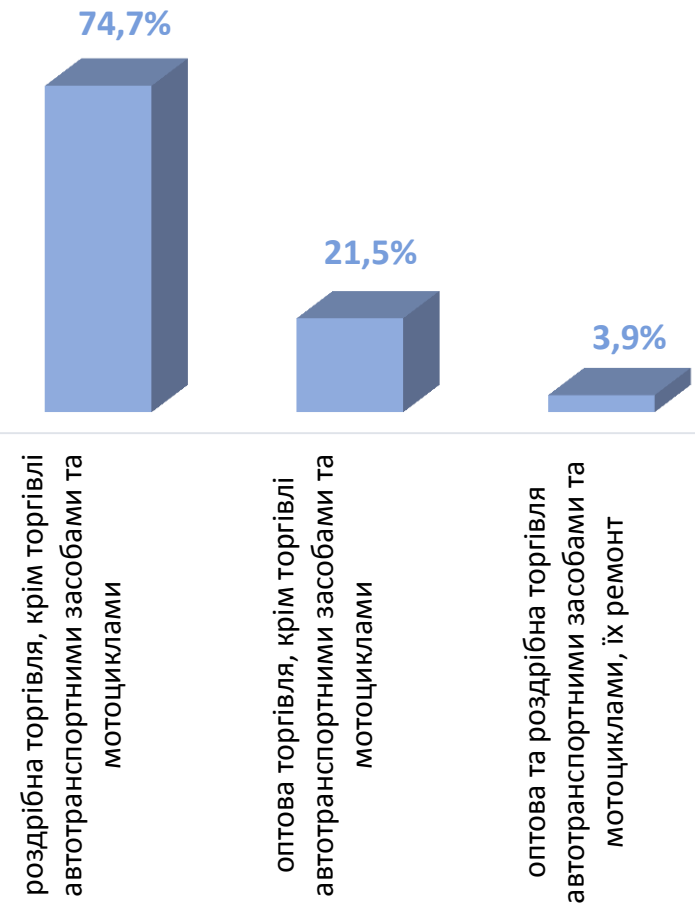
Структура вакансій, % у сфері торгівлі

263 вакансії



Структура безробітних, % у сфері торгівлі

1784 безробітних



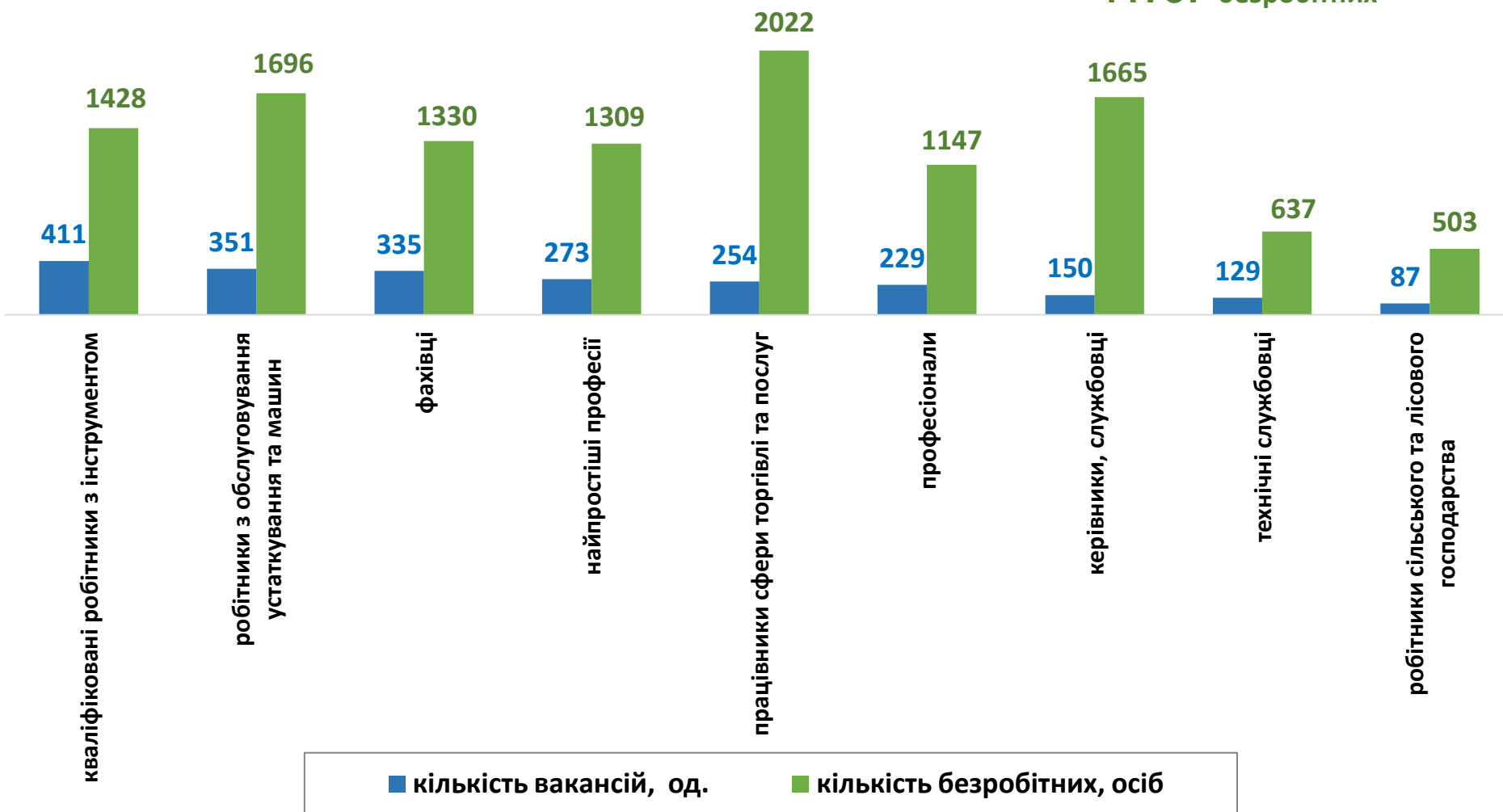
Кількість вакансій та кількість безробітних

За професійними групами

Усього:

2219 вакансій

11737 безробітних



Попит та пропозиція на зареєстрованому
ринку праці у січні-березні 2021 року

Кількість безробітних за статтю

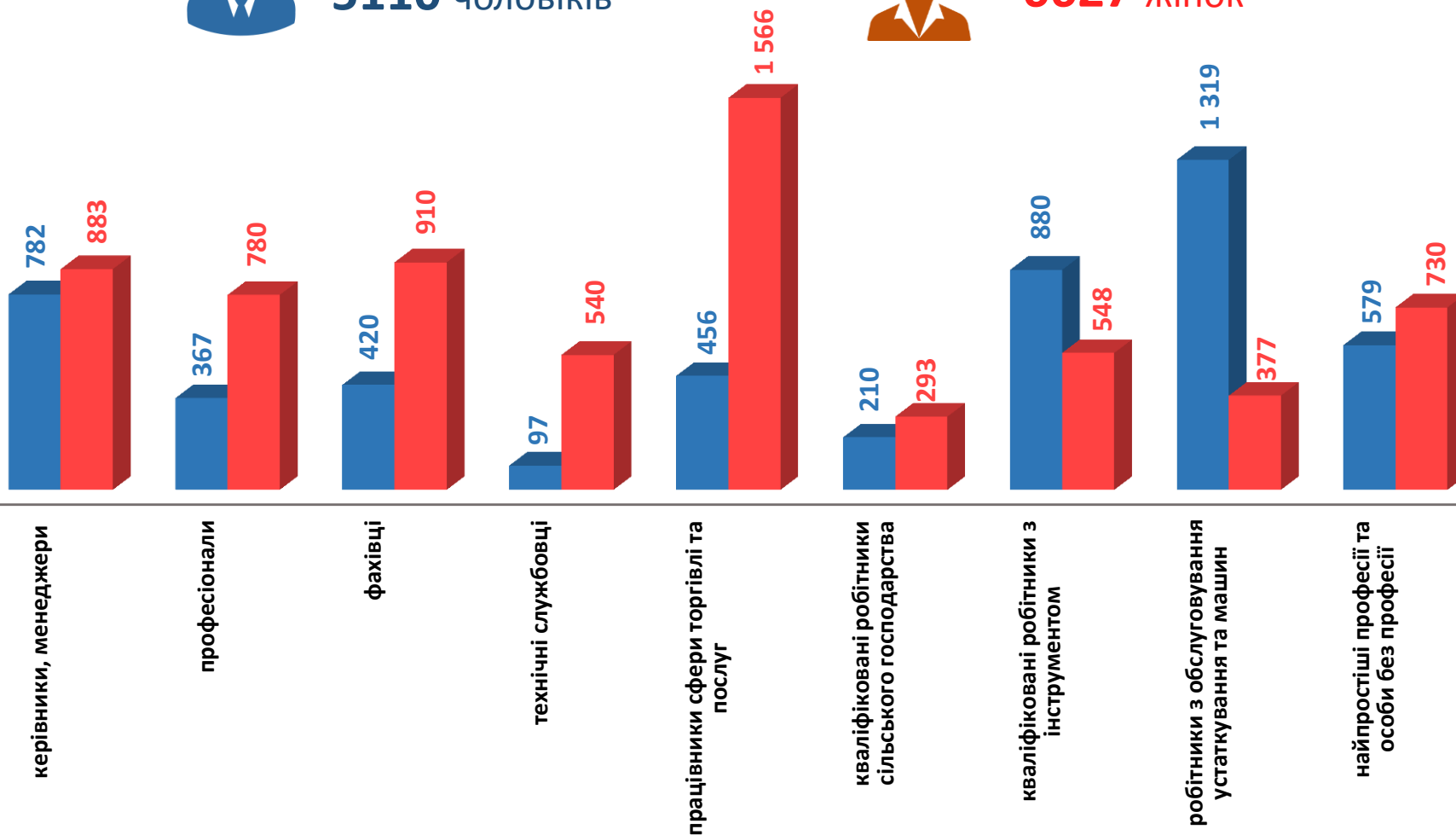
(за статтю та професійними групами)



5110 чоловіків



6627 жінок



Структура вакансій за професійними групами, %



Структура безробітних за професійними групами, %



Структура працевлаштованих безробітних, %

За видами економічної діяльності



За професійними групами



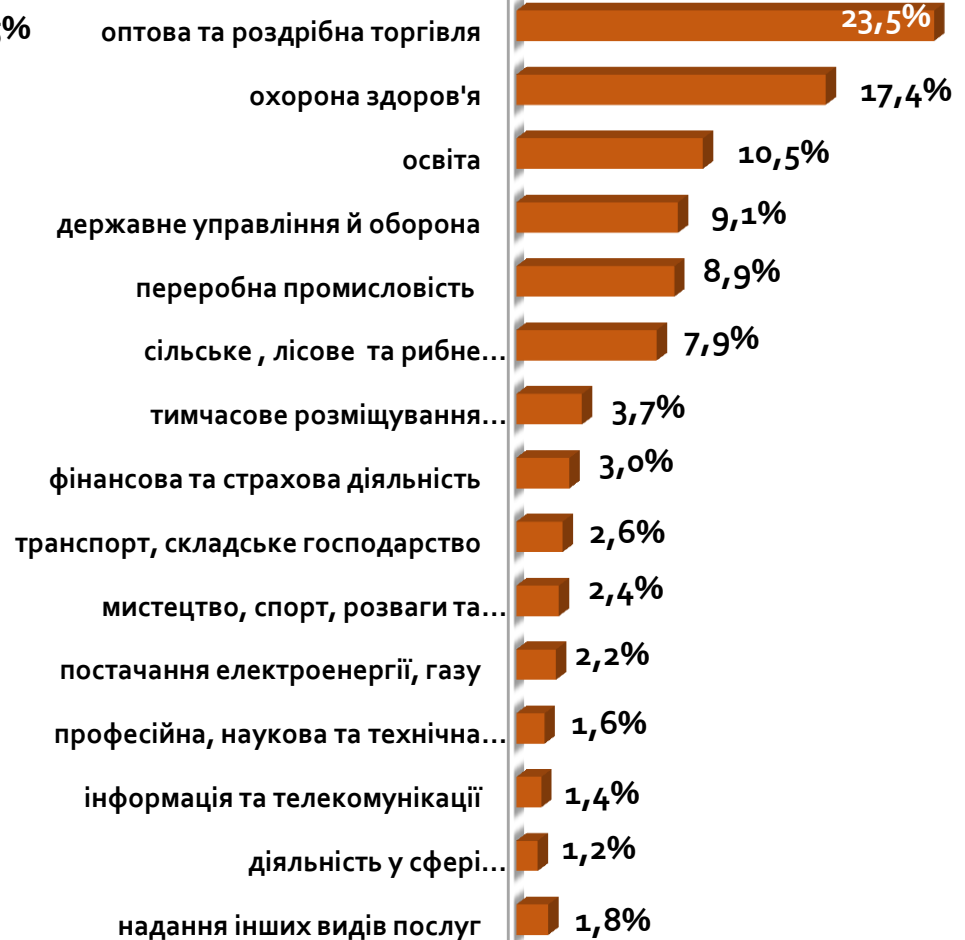
Структура працевлаштованих безробітних, % (за статтю та видами економічної діяльності)



ЧОЛОВІКИ



ЖІНКИ



Структура працевлаштованих безробітних, %

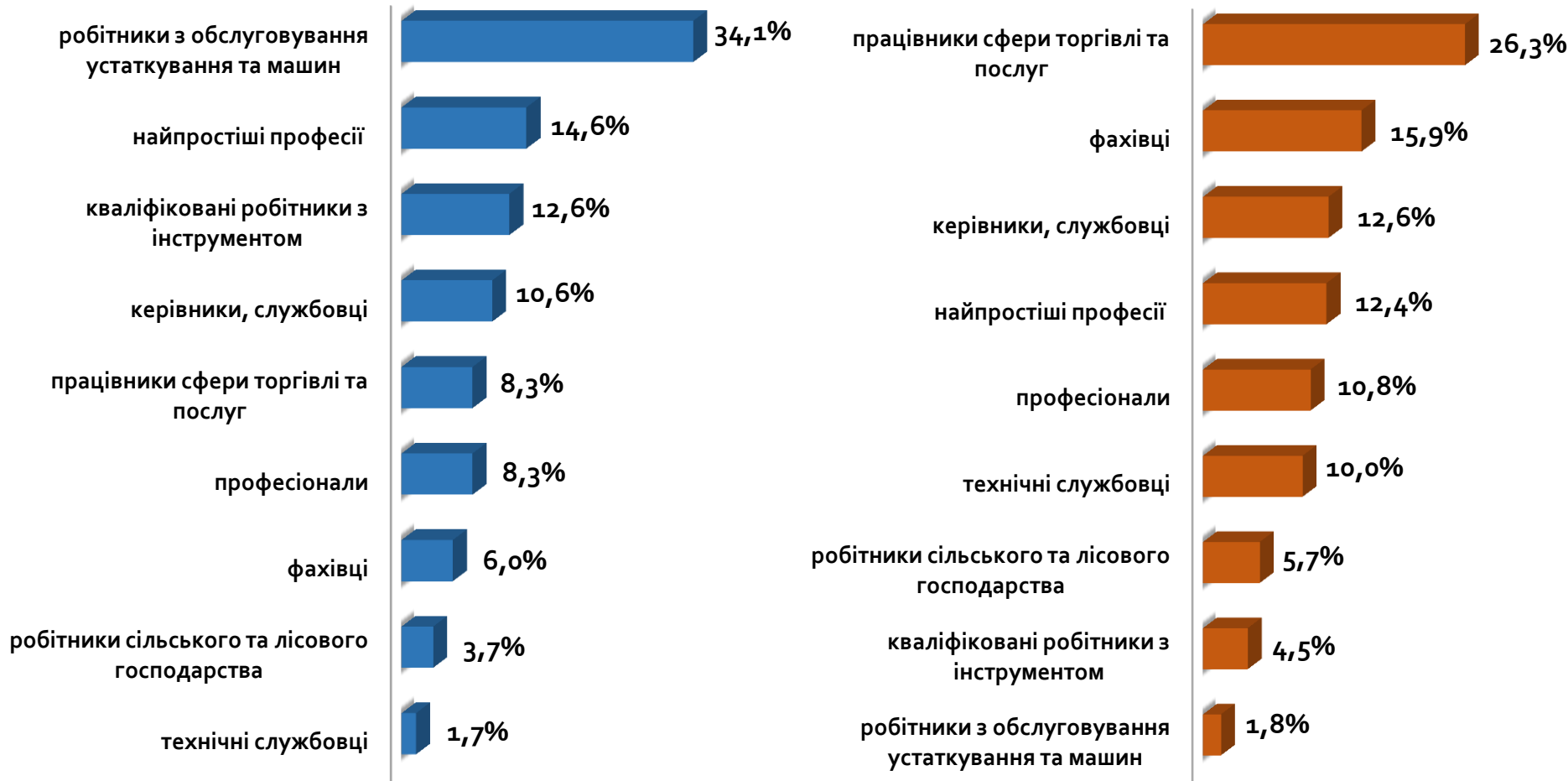
(за статтю та професійними групами)



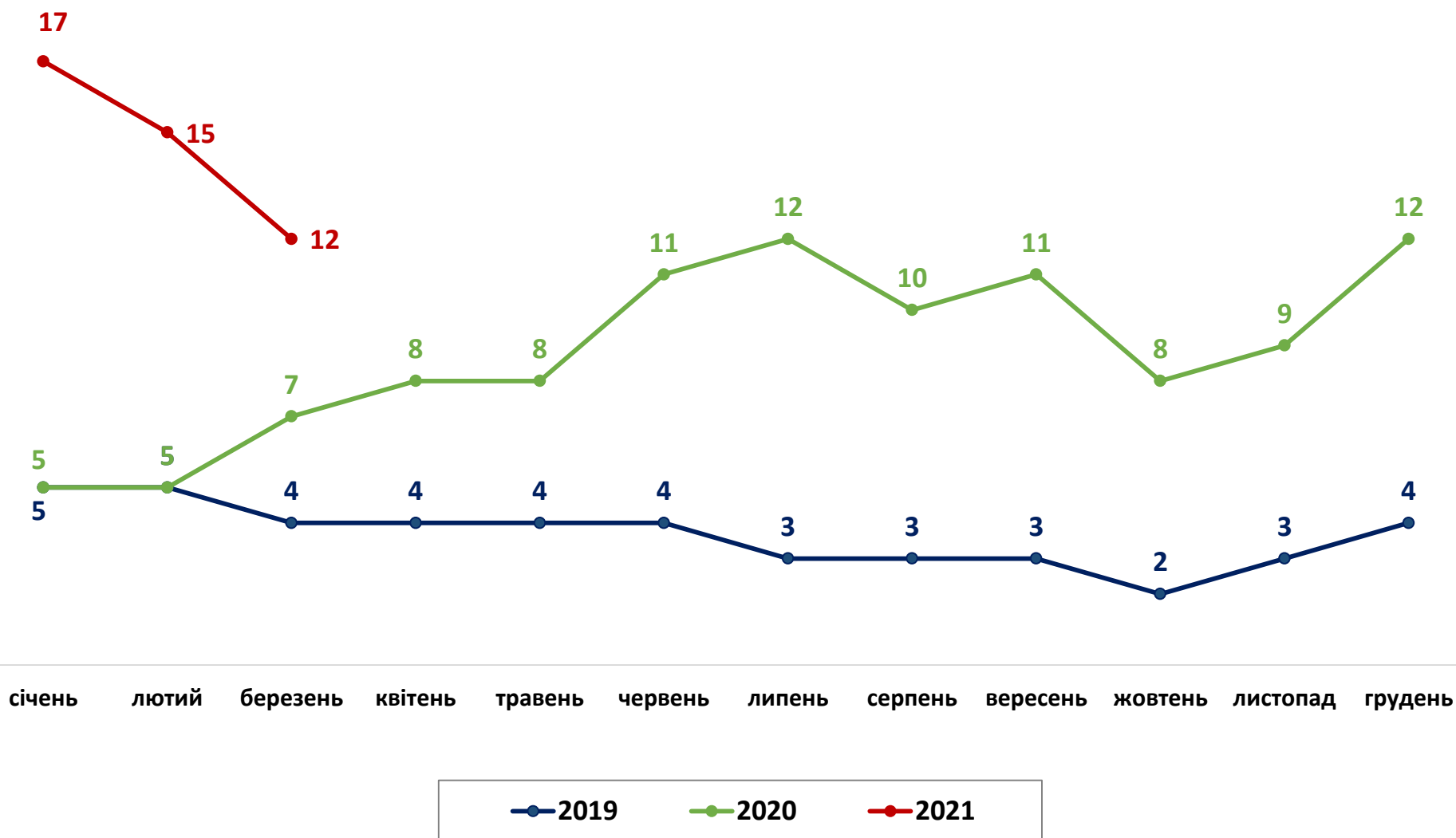
ЧОЛОВІКИ



ЖІНКИ

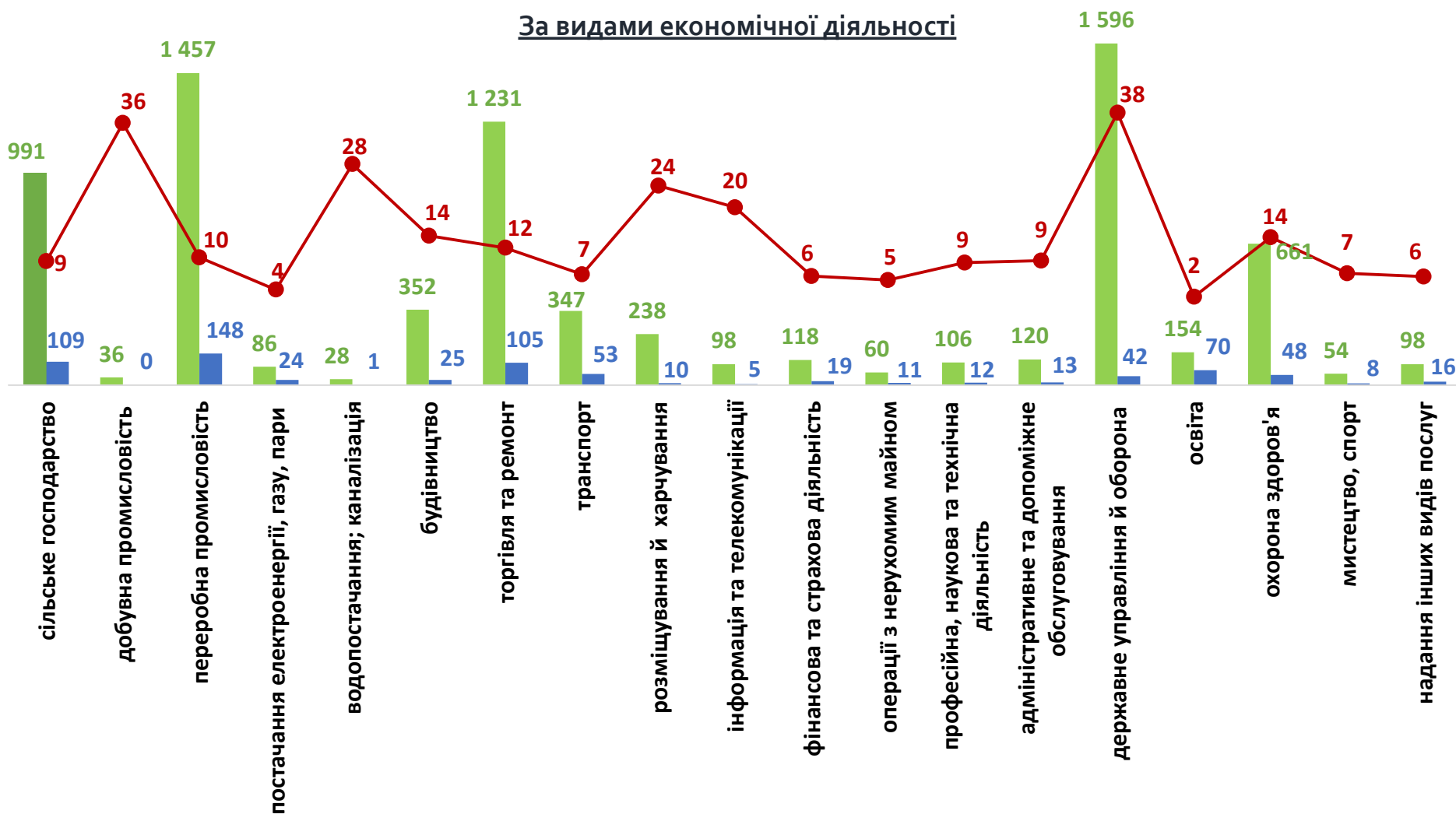


Кількість претендентів на 1 вакансію, станом на кінець місяця, осіб



Кількість зареєстрованих безробітних, кількість вакансій та кількість претендентів на 1 вакансію, станом на 1 квітня 2021 р.

За видами економічної діяльності



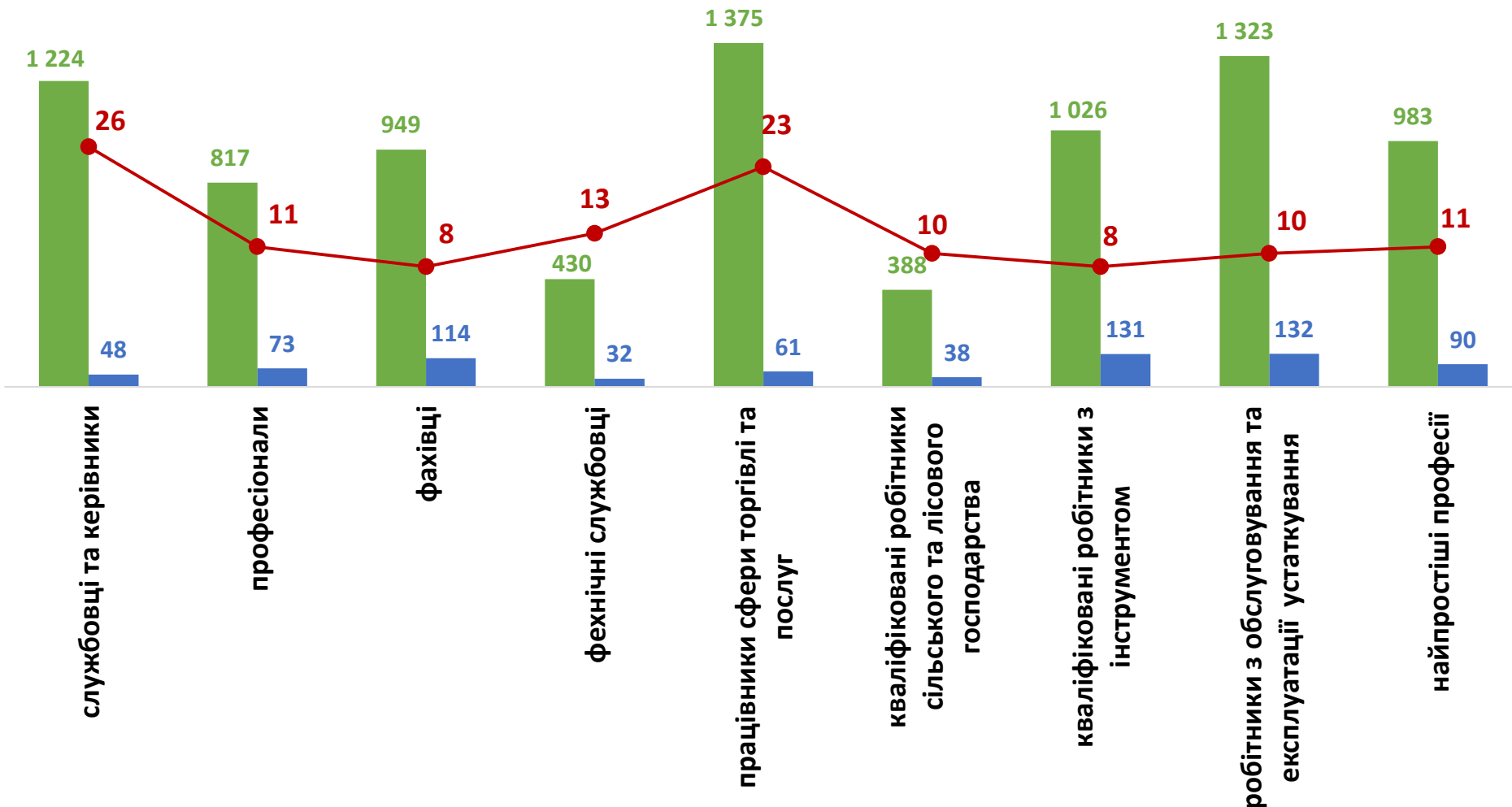
кількість безробітних, осіб

кількість вакансій, од.

навантаження на 1 вакансію, осіб

Кількість зареєстрованих безробітних, кількість вакансій та кількість претендентів на 1 вакансію, станом на 1 квітня 2021 р.

За професійними групами



■ кількість безробітних, осіб

■ кількість вакансій, од.

● навантаження на 1 вакансію, осіб

Професії, за якими кількість вакансій є найбільшою, станом на 1 квітня 2021 року за професійними групами **ТОП-10**

Керівники, менеджери

менеджер (управитель) із збуту

начальник відділу поштового зв'язку

майстер

головний бухгалтер

начальник відділу

менеджер (управитель)

менеджер (управитель) із зовнішньоекономічної
діяльності

завідувач господарства

керівник гуртка

Професіонали, фахівці

інспектор

бухгалтер

лікар з медицини невідкладних станів

фармацевт

вихователь дошкільного навчального закладу

інженер

вчитель дефектолог

інспектор кредитний

вихователь

провізор

**Професії, за якими кількість вакансій є найбільшою, станом на 1 квітня 2021 року
за професійними групами **ТОП-10****

Технічні службовці

листоноша

касир торговельного залу

контролер-касир

адміністратор

секретар

діловод

Працівники сфери торгівлі та послуг

охоронець

продавець продовольчих товарів

кухар

поліцейський (інспектор) патрульної служби

продавець непродовольчих товарів

соціальний робітник

офіціант

помічник вихователя

молодша медична сестра (молодший медичний брат)

продавець-консультант



Попит та пропозиція на зареєстрованому
ринку праці у січні-березні 2021 року

Професії, за якими кількість вакансій є найбільшою, станом на 1 квітня 2021 року за професійними групами **ТОП-10**

Кваліфіковані робітники сільського господарства

робітник на лісокультурних (лісогосподарських)
роботах

робітник з комплексного обслуговування
сільськогосподарського виробництва

оператор інкубаторно-птахівничої станції

кінолог

робітник фермерського господарства

Кваліфіковані робітники з інструментом

швачка

верстатник деревообробних верстатів

електромонтажник-схемник

слюсар з ремонту колісних транспортних засобів

електрогазоварник

слюсар з експлуатації та ремонту газового
устаткування

слюсар-електрик з ремонту електроустаткування

електромеханік з ліфтів

пекар

Професії, за якими кількість вакансій є найбільшою, станом на 1 квітня 2021 року за професійними групами **ТОП-10**

Робітники з обслуговування устаткування та машин

водій автотранспортних засобів

тракторист

токарь

садчик

оператор заправних станцій

знімач-укладальник заготовок, маси та готових виробів

оператор верстатів з програмним керуванням

оператор котельні

дорожний робітник

Найпростіші професії

прибиральник територій

двірник

виробник блоків та панелей з цегли

підсобний робітник

прибиральник службових приміщень

комірник

контролер енергонагляду

вантажник

кухонний робітник

сторож

Професії, по яких чисельність безробітних є найбільшою, станом на 1 квітня 2021 року

ТОП-20

- | | |
|---|--|
| ✓ підсобний робітник | ✓ молодша медична сестра (молодший медичний брат) |
| ✓ водій автотранспортних засобів | |
| ✓ директор | ✓ електромонтажник-схемник |
| ✓ продавець продовольчих товарів | ✓ сестра медична (брат медичний) |
| ✓ кухар | ✓ охоронник |
| ✓ продавець-консультант | ✓ військовослужбовець |
| ✓ тракторист | |
| ✓ прибиральник службових приміщень | ✓ спеціаліст державної служби (місцевого самоврядування) |
| ✓ бухгалтер | ✓ фахівець |
| ✓ продавець непродовольчих товарів | ✓ сторож |
| ✓ робітник з комплексного обслуговування сільськогосподарського виробництва | ✓ фахівець |

**Професії, по яких чисельність безробітних за статтю є найбільшою,
станом на 1 квітня 2021 року**

ТОП-10



Чоловіки

- ✓ водій автотранспортних засобів
- ✓ підсобний робітник
- ✓ тракторист
- ✓ директор підприємства
- ✓ охоронник
- ✓ військовослужбовець
- ✓ тракторист-машиніст сільськогосподарського (лісгосподарського) виробництва
- ✓ робітник з комплексного обслуговування сільськогосподарського виробництва
- ✓ бетоняр
- ✓ сторож



Жінки

- ✓ продавець продовольчих товарів
- ✓ кухар
- ✓ прибиральник службових приміщень
- ✓ бухгалтер
- ✓ продавець-консультант
- ✓ продавець непродовольчих товарів
- ✓ директор підприємства
- ✓ підсобний робітник
- ✓ молодша медична сестра (молодший медичний брат)
- ✓ робітник з комплексного обслуговування сільськогосподарського виробництва



Попит та пропозиція на зареєстрованому ринку праці у січні-березні 2021 року

✓ Професії, за якими спостерігався найбільший дефіцит вакансій серед усіх професій (за Класифікатором професій), у січні-березні 2021 року

- ✓ директор підприємства
- ✓ бетоняр
- ✓ представник торговельний
- ✓ військовослужбовець
- ✓ молодша медична сестра (молодший медичний брат)
- ✓ продавець
- ✓ кондитер
- ✓ голова органу місцевого самоврядування
- ✓ птахівник
- ✓ охоронник
- ✓ лікар-стоматолог
- ✓ бармен
- ✓ виставник

✓ Професії, за якими спостерігався найбільший дефіцит кадрів серед усіх професій (за Класифікатором професій), у січні-березні 2021 року

- ✓ інспектор
- ✓ слюсар з ремонту рухомого складу
- ✓ слюсар з експлуатації та ремонту газового устаткування
- ✓ слюсар аварійно-відбудовних робіт
- ✓ майстер виробничого навчання
- ✓ електромонтер з ремонту та обслуговування електроустаткування
- ✓ токар
- ✓ лікар з медицини невідкладних станів
- ✓ технік з обслуговування інженерно-технічних засобів охорони (пенітенціарна система)
- ✓ контролер водопровідного господарства
- ✓ слюсар з обслуговування теплових мереж
- ✓ контролер енергонагляду
- ✓ контролер газового господарства
- ✓ слюсар-електрик з ремонту електроустаткування