



# ПОПИТ ТА ПРОПОЗИЦІЯ НА ЗАРЕЄСТРОВАНОМУ РИНКУ ПРАЦІ У СІЧНІ- ЧЕРВНІ 2021 РОКУ

[www.dcz.gov.ua](http://www.dcz.gov.ua)

## Попит та пропозиція на зареєстрованому ринку праці у січні-червні 2021 року



**У січні-червні 2021 року роботодавці проінформували центри зайнятості про наявність 4656 вакансій, що на 18,4% менше, ніж у січні-червні 2020 року.**

Структура вакансій **за видами економічної діяльності** була наступною: 25,4% вакансій пропонувалося на підприємствах переробної промисловості; 13,6% у сільському, лісовому та рибному господарстві; 11,2% - в оптовій та роздрібній торгівлі; 8,6% у транспорті; 8,0% – у сфері охорони здоров'я.

**У професійному розрізі, найбільше вакансій** пропонувалося для працевлаштування: робітників з обслуговування, експлуатації устаткування та машин (23,3%), кваліфікованих робітників з інструментом (18,5%), фахівців (11,6%), для найпростіших професій (12%), працівників сфери торгівлі та послуг (9,6%), професіоналів (8,6%).

**Станом на 1 липня 2021 року кількість вакансій, заявлених роботодавцями до Чернівецької обласної служби зайнятості становила 729 одиниць, що на 22,5% менше, ніж на відповідну дату минулого року.**

**За видами економічної діяльності, більшість вакансій** налічувалося на підприємствах переробної промисловості (30,7%), оптової та роздрібною торгівлі (14,8%), транспорту та складського господарства (12,9%), у сільському, лісовому та рибному господарстві (5,1%), освіті (4,0%), у сфері охорони здоров'я (4,1%).

**За професійними групами:** 26,5% кваліфікованих робітників з інструментом (швачка, електромонтажник-схемник, слюсар з механоскладальних робіт, столяр в'язальник схемних джгутів, кабелів та шнурів, електромонтажник-схемник, контролер водопровідного господарства, слюсар аварійно-

відбудовних робіт, столяр); 17% робітників з обслуговування, експлуатації та контролювання за роботою технологічного устаткування, складання устаткування та машин (водій автотранспортних засобів, тракторист, токар, оператор заправних станцій, садчик, тракторист-машиніст сільськогосподарського виробництва, токар, оператор лінії у виробництві харчової продукції); 13,2% фахівців (бухгалтер, інспектор, вихователь інспектор кредитний, технік з обслуговування інженерно-технічних засобів охорони (пенітенціарна система), майстер виробничого навчання водінню представник торговельний, фахівець, технік-лаборант);

**У січні-червні 2021 року послугами Чернівецької обласної служби зайнятості скористалися 15384 безробітних громадян, що на 7,9% більше, ніж у січні-червні 2020 року.**

**За видами економічної діяльності, серед безробітних, які** мали професійний досвід, 30,4% працювали в установах державного управління й оборони; 12,6% - в оптовій та роздрібній торгівлі; 11,0% - на підприємствах переробної промисловості; 8,8% - сільському, лісовому та рибному господарстві; 7,2% - охорона здоров'я.

**За професійними групами, серед зареєстрованих безробітних переважають робітники з обслуговування, експлуатації та контролювання за роботою технологічного устаткування, складання устаткування та машин (21,4%); працівники сфери торгівлі (14,1%), керівники, службовці (14%), представники найпростіших професій (12,4%),**



## Попит та пропозиція на зареєстрованому ринку праці у січні-червні 2021 року

професіонали (10,2%); фахівці (9,6%); кваліфіковані робітники з інструментом (9,4%); технічні службовці (4,8%); робітники сільського та лісового господарства (4,1%).

**Станом на 1 липня 2021 року** послуги Чернівецької обласної служби зайнятості отримали 7551 зареєстрований безробітний, що на 26,2% менше, ніж на відповідну дату минулого року.

За статтю: у загальній кількості зареєстрованих безробітних, чоловіки становили - 3565 осіб (або 47,2%), жінки - 3986 осіб (або 52,8%).

За віковими групами: 25,7% - зареєстрованих безробітних були у віці до 35 років; 29,1% - у віці від 35 до 44 років; 25,6% - у віці від 45 до 54 років; 16,2% - понад 55 років.

За освітою: 43,1% зареєстрованих безробітних мали вищу освіту, 27,1% - професійно-технічну, 29,8% - загальну середню освіту.

Суттєвим залишається дисбаланс між попитом та пропозицією робочої сили. **Станом на 1 липня 2021 року**, в середньому по області, **на одне вільне робоче місце претендувало 10 безробітних** (на 1 липня 2020 року - 11 осіб).

Найбільша невідповідність попиту на робочу силу та її пропозиції у професійно-кваліфікаційному розрізі спостерігалася серед: робітників сільського та лісового господарства (на 1 вакансію претендувало 26 осіб);

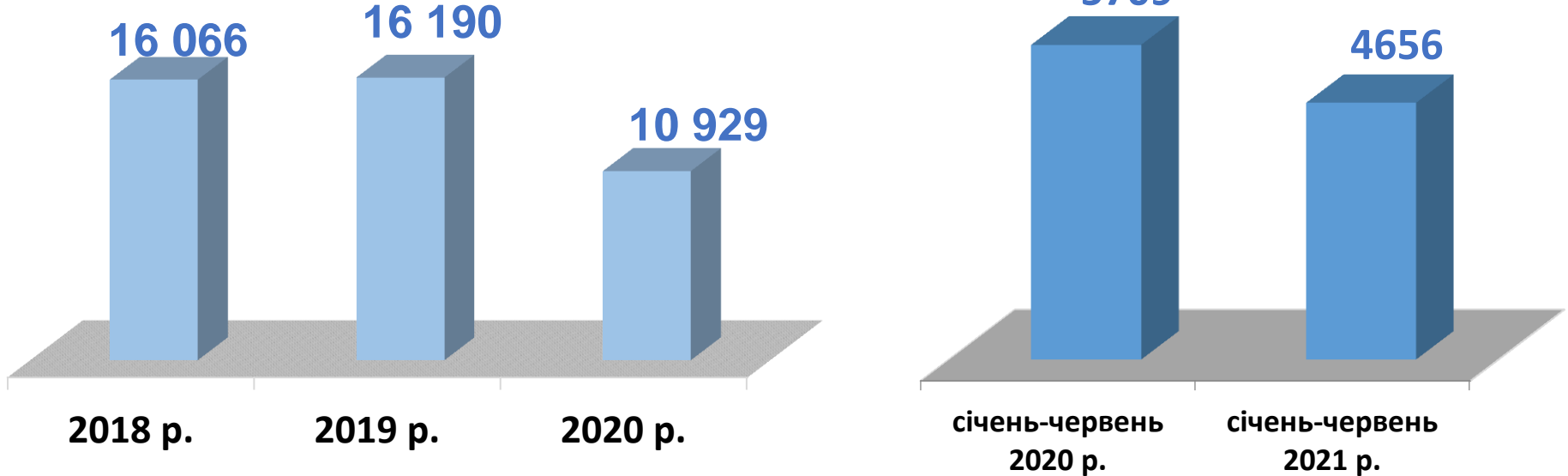
претендувало 20 осіб); професіоналів (на 1 вакансію претендувало 14 осіб); робітників з обслуговування устаткування та машин (на 1 вакансію претендувало 13 осіб); найпростіших професій (на 1 вакансію претендувало 10 осіб).

Найбільша нестача вакансій спостерігалася для представників таких професій: для 185 машиністів (кочегарів) котельної жодної вакансії, для 179 спеціалістів державної служби 0 вакансій, для 153 продавців непродовольчих товарів 0 вакансій, для 133 директорів підприємств 0 вакансій, для 106 опалювачів 0 вакансій, для 78 сторожів 0 вакансій, для 77 охоронників 0 вакансій, для 66 військовослужбовців 0 вакансій.

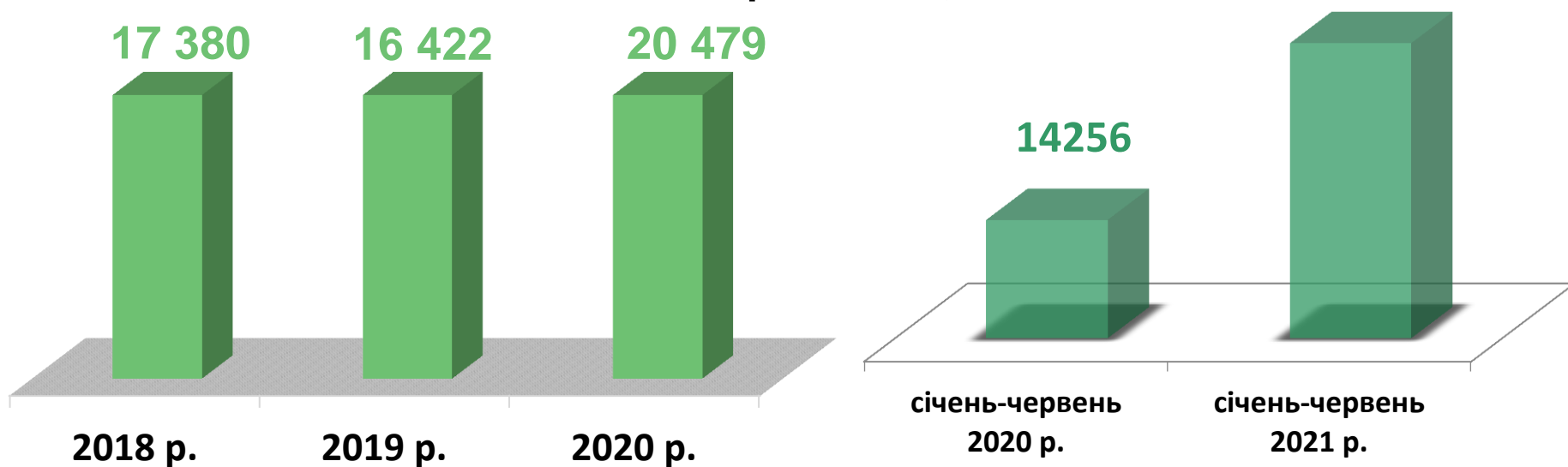
Нестача кадрів спостерігалася серед представників таких професій: слюсар з механоскладальних робіт, інспектор, виробник блоків та панелей з цегли, контролер водопровідного господарства, слюсар аварійно-відбудовних робіт, токар, лікар з медицини невідкладних станів, слюсар-електрик з ремонту електроустаткування, оператор лінії у виробництві харчової продукції, майстер виробничого навчання водінню, монтажник систем вентиляції, кондиціювання повітря, пневмотранспорту й аспірації

Попит та пропозиція на зареєстрованому  
ринку праці у січні-червні 2021 року

### Кількість вакансій, одиниць



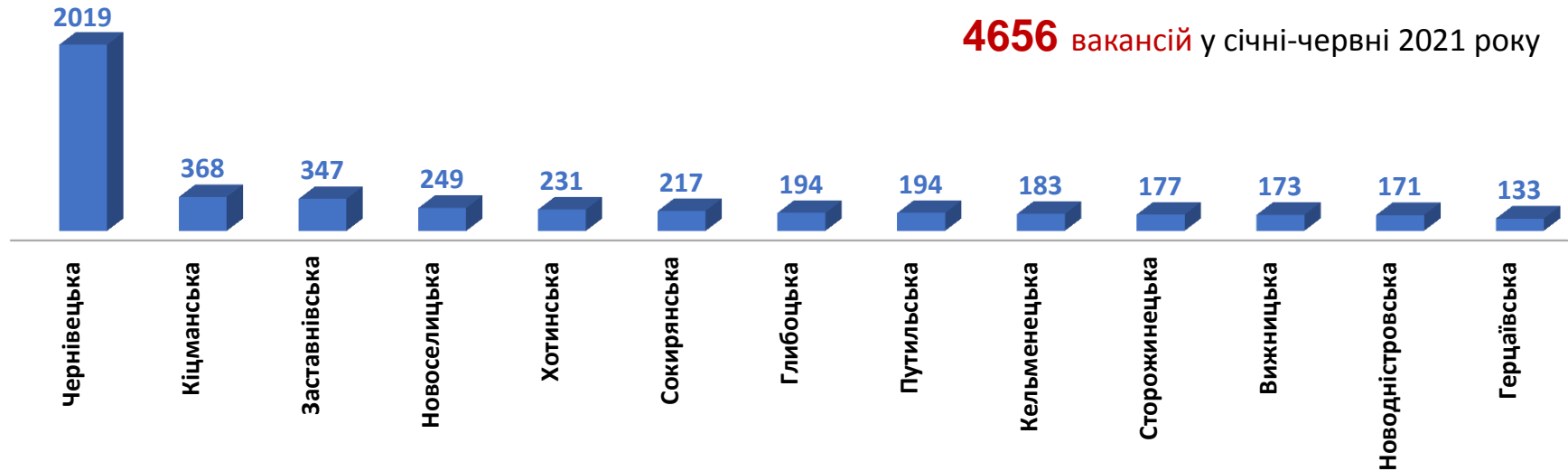
### Кількість безробітних, осіб



Попит та пропозиція на зареєстрованому  
ринку праці у січні-червні 2021 року

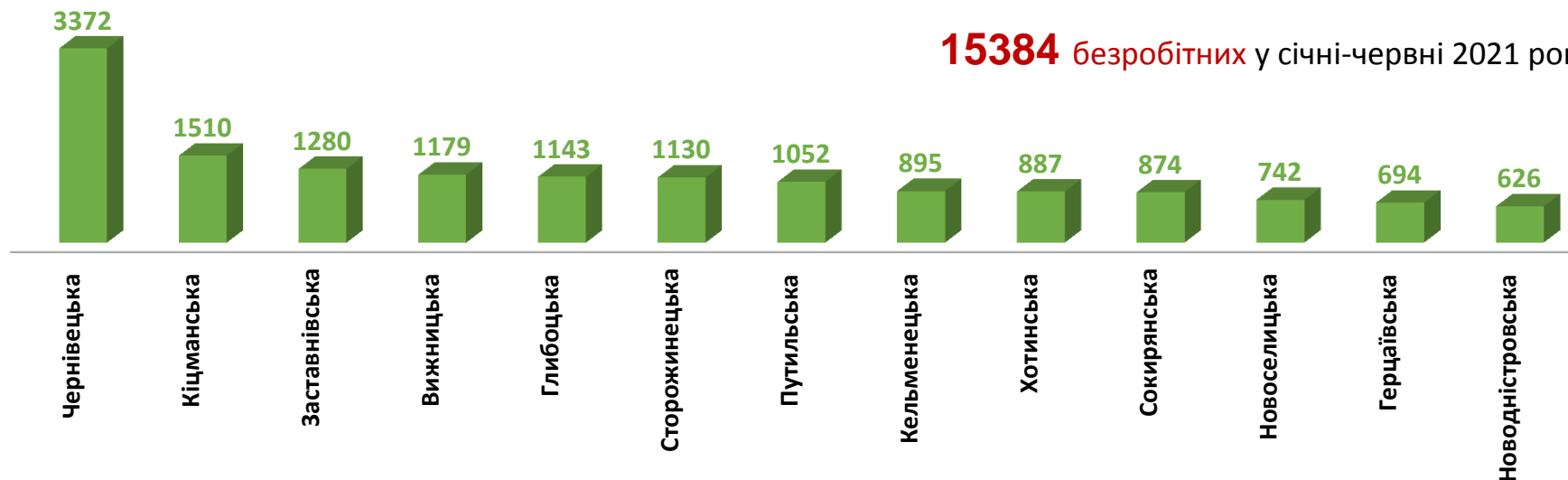
## Кількість вакансій за регіонами, одиниць

**4656** вакансій у січні-червні 2021 року



## Кількість безробітних за регіонами, осіб

**15384** безробітних у січні-червні 2021 року



## Кількість вакансій та кількість безробітних

### За видами економічної діяльності

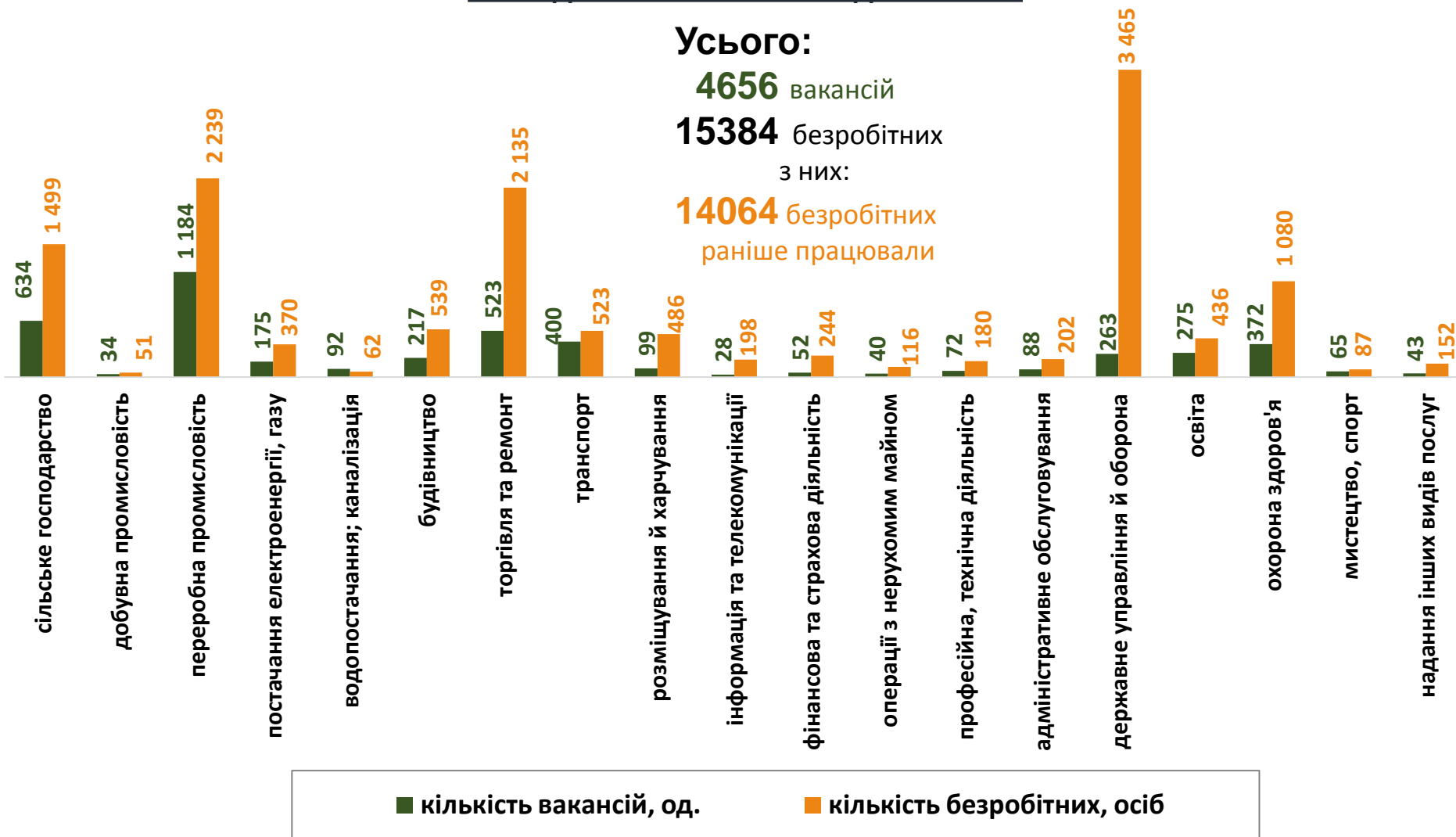
**Усього:**

**4656** вакансій

**15384** безробітних

з них:

**14064** безробітних  
раніше працювали



Попит та пропозиція на зареєстрованому  
ринку праці у січні-червні 2021 року

## Кількість безробітних за статтю

(за статтю та видами економічної діяльності підприємств, на яких вони раніше працювали)



**7183** чоловіків

з них:

**6617** чоловіків

раніше працювали

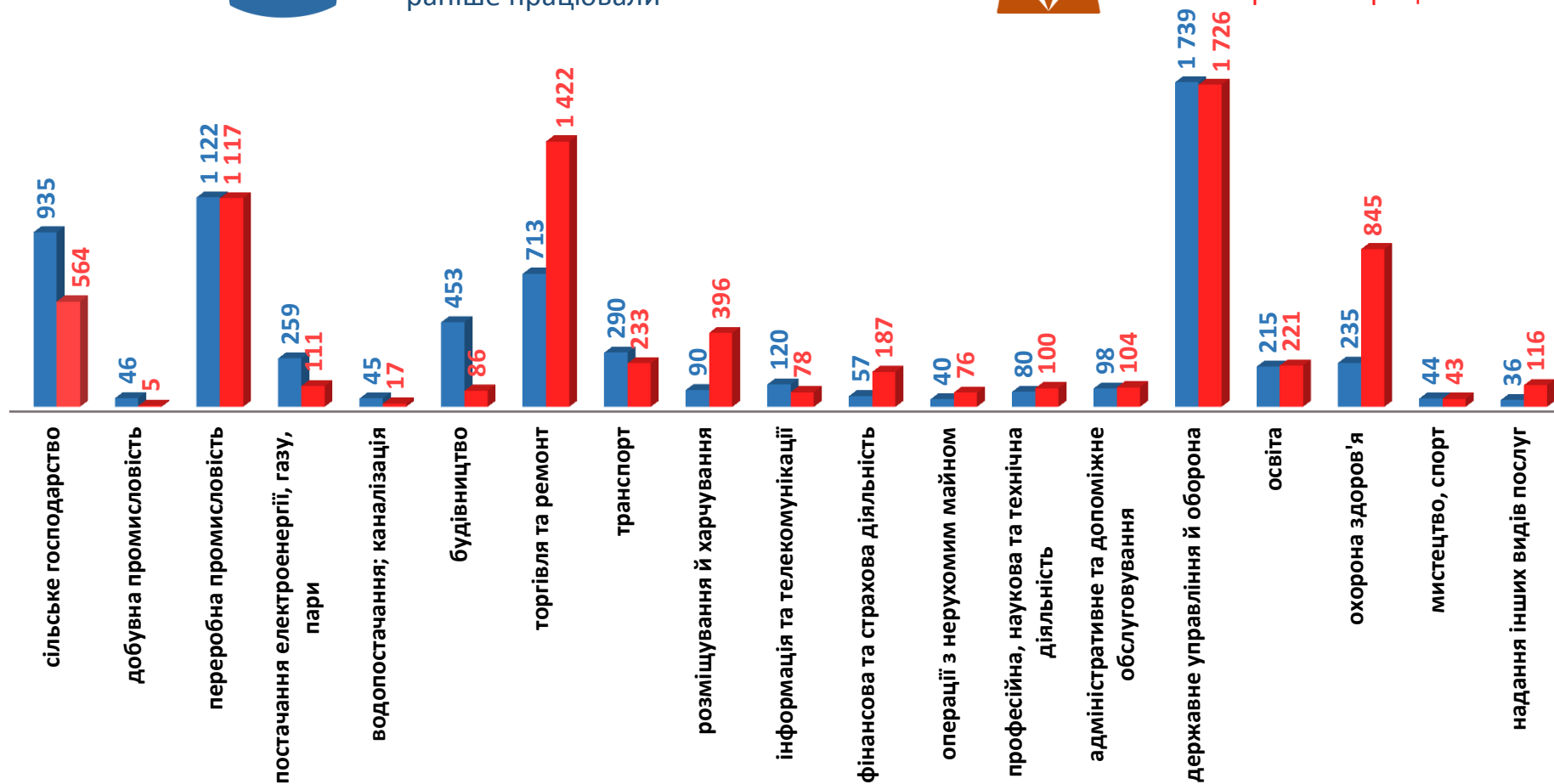


**8201** жінка

з них:

**7447** жінок

раніше працювали



## Попит та пропозиція на зареєстрованому ринку праці у січні-червні 2021 року

### Структура вакансій, % (за видами економічної діяльності)



### Структура безробітних, % (за видами економічної діяльності, на яких вони раніше працювали)



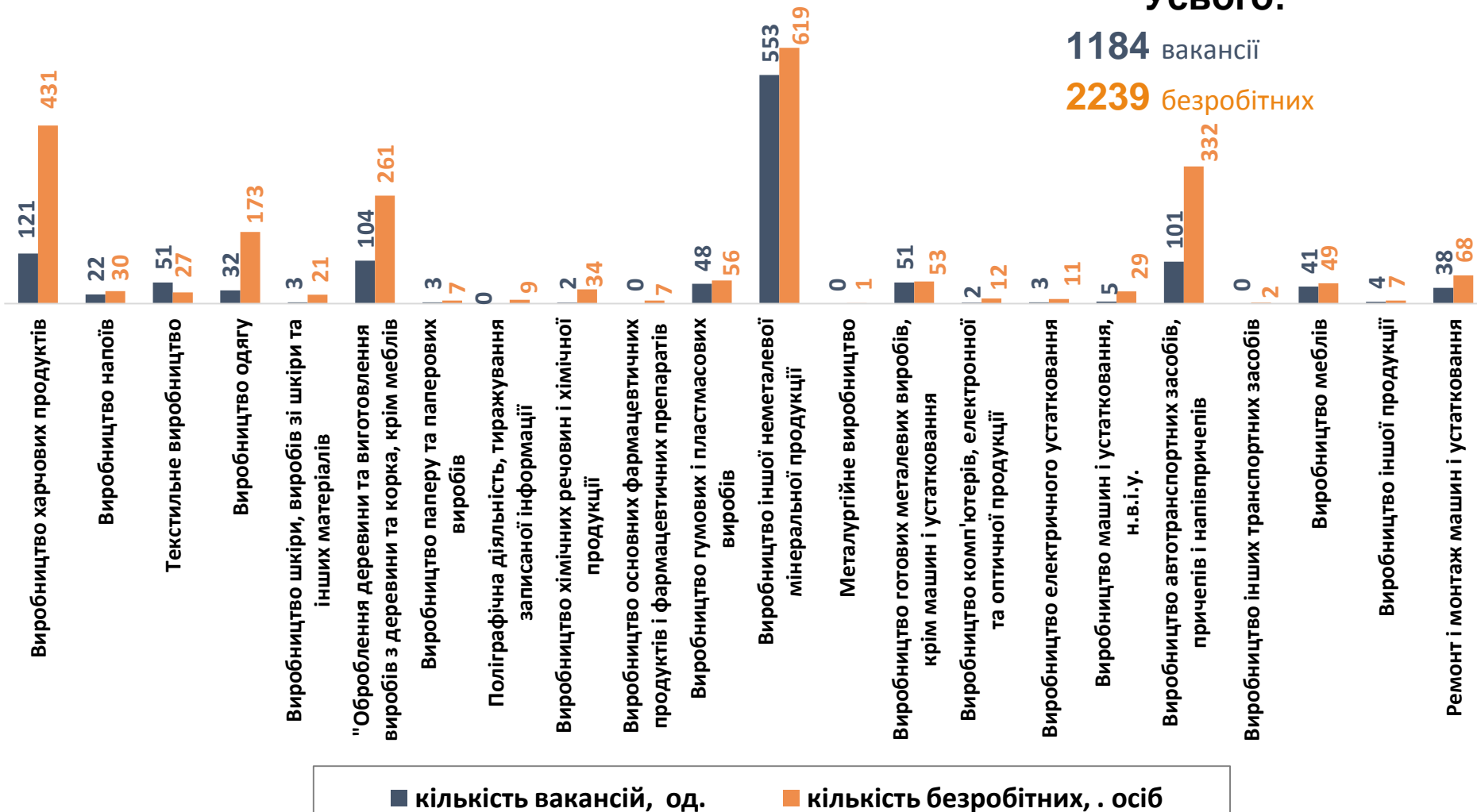
## Кількість вакансій та кількість безробітних

### за окремими видами переробної промисловості

Усього:

**1184** вакансії

**2239** безробітних



## Кількість безробітних за статтю

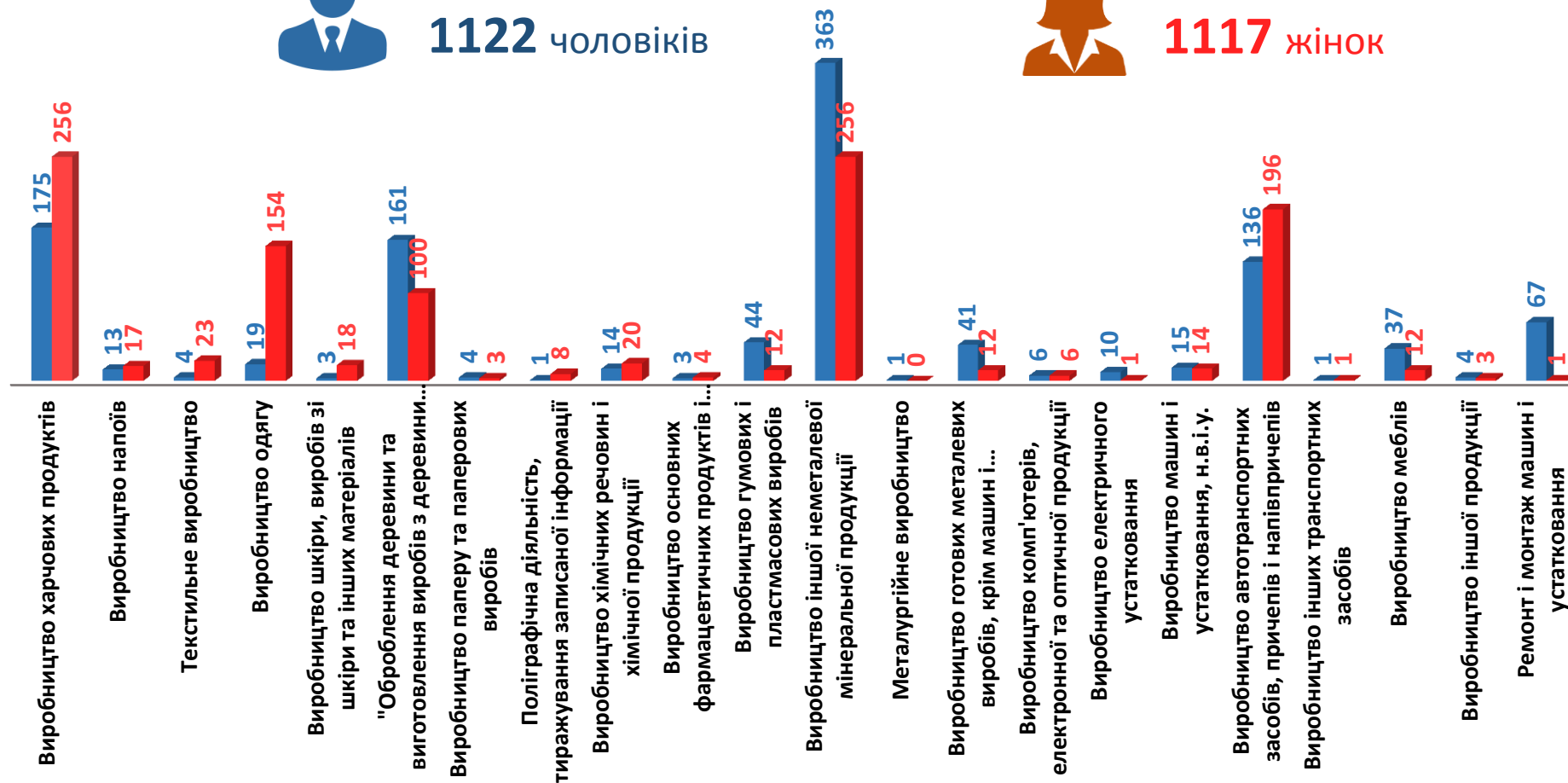
(за статтю та окремими видами переробної промисловості підприємств,  
на яких вони раніше працювали)



**1122** чоловіків



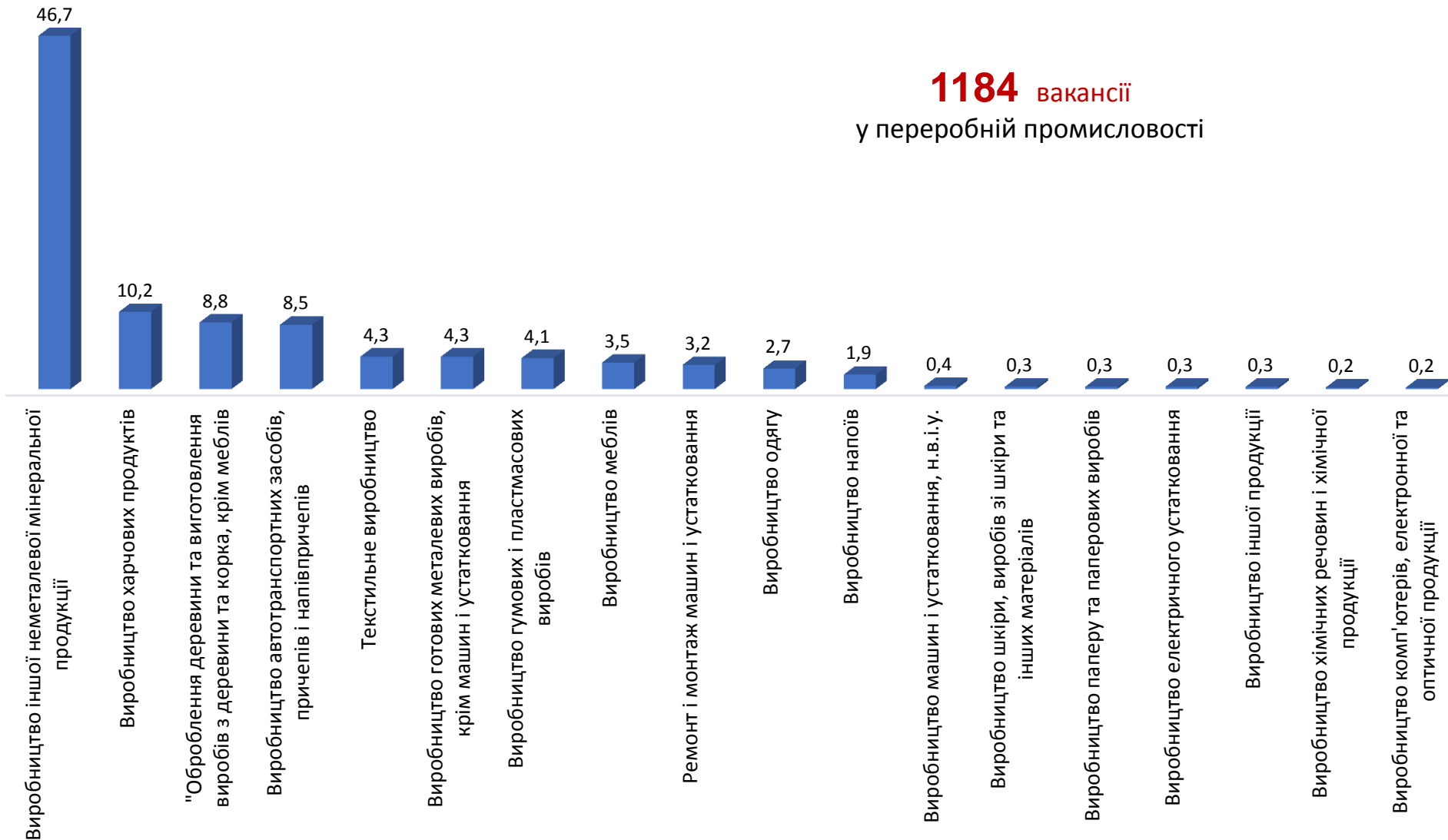
**1117** жінок



## Структура вакансій за видами переробної промисловості, %

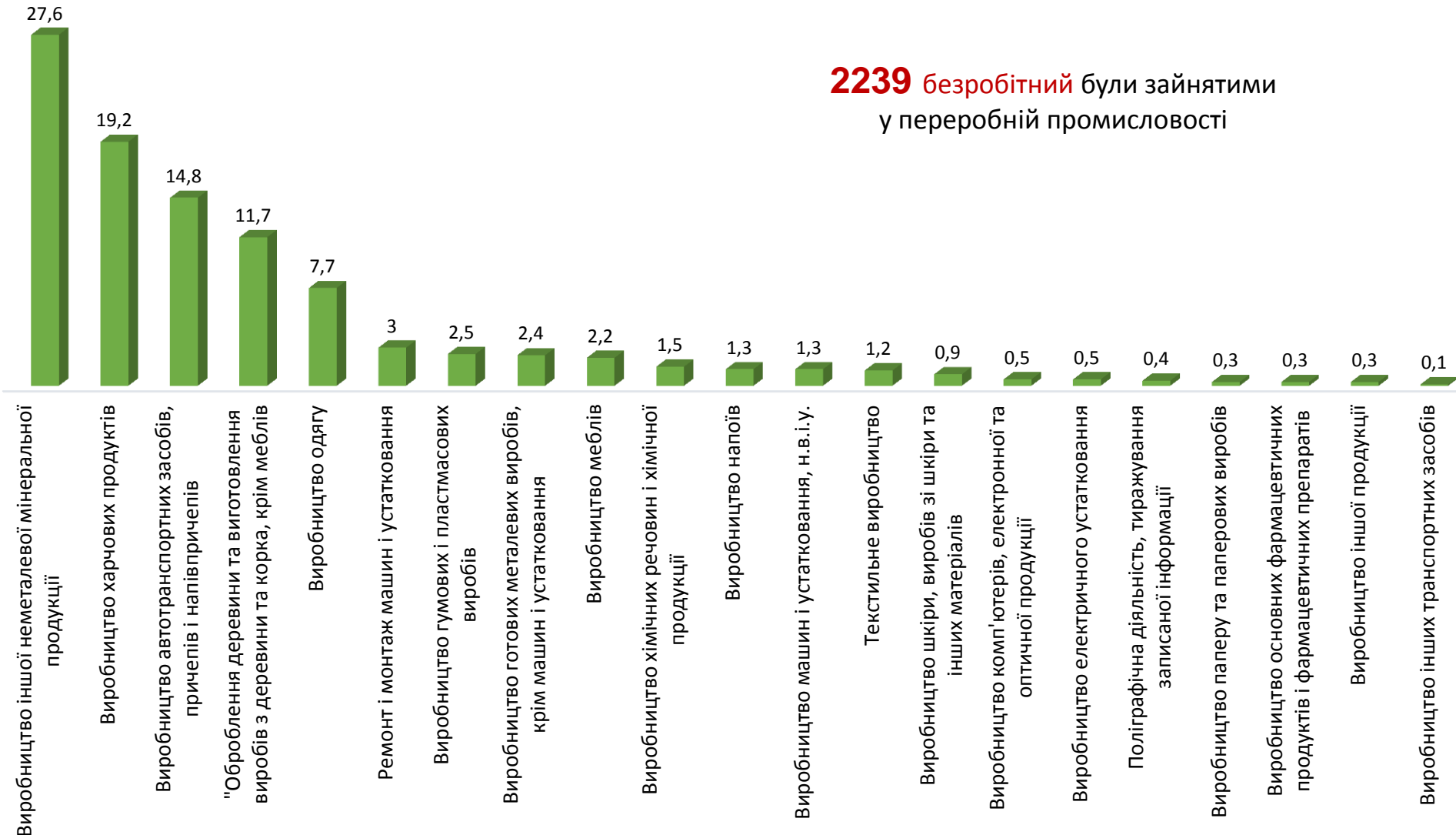
**1184** вакансії

у переробній промисловості



## Структура безробітних за видами переробної промисловості, %

**2239** безробітний були зайнятими  
у переробній промисловості



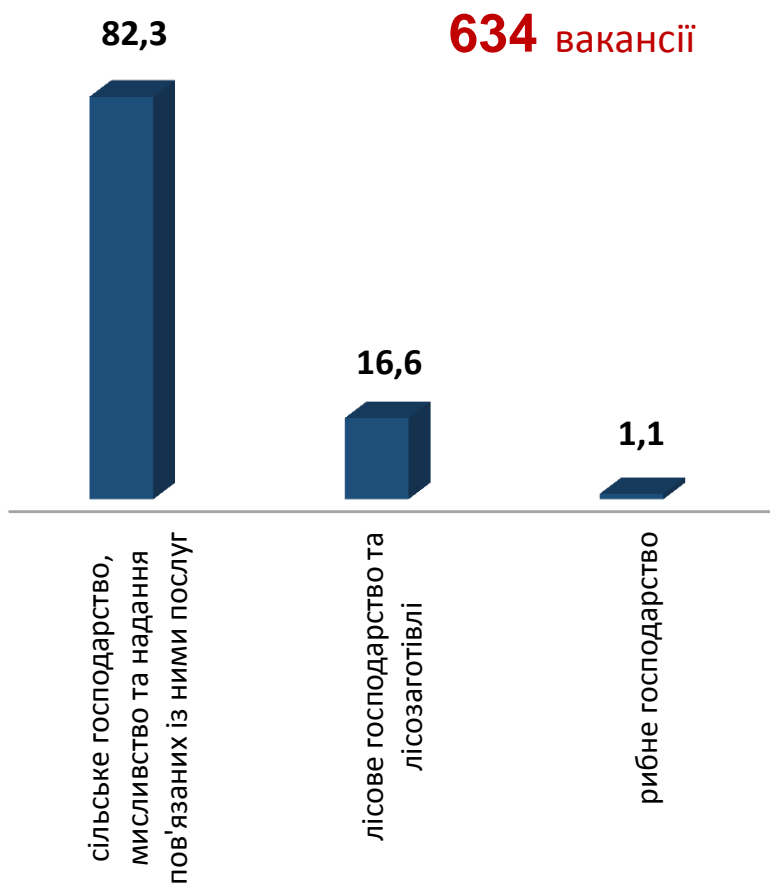
## **Кількість вакансій та кількість безробітних у сільському, лісовому та рибному господарстві**



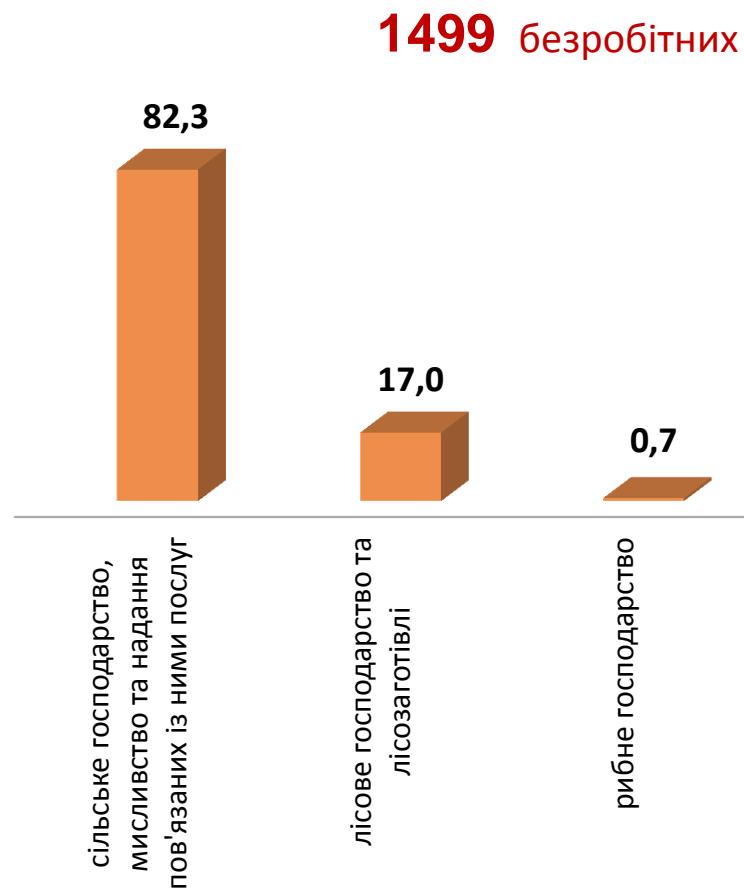
■ Кількість вакансій, одиниць

■ Кількість безробітних, осіб

## Структура вакансій у сільському, лісовому та рибному господарстві, %



## Структура безробітних у сільському, лісовому та рибному господарстві, %

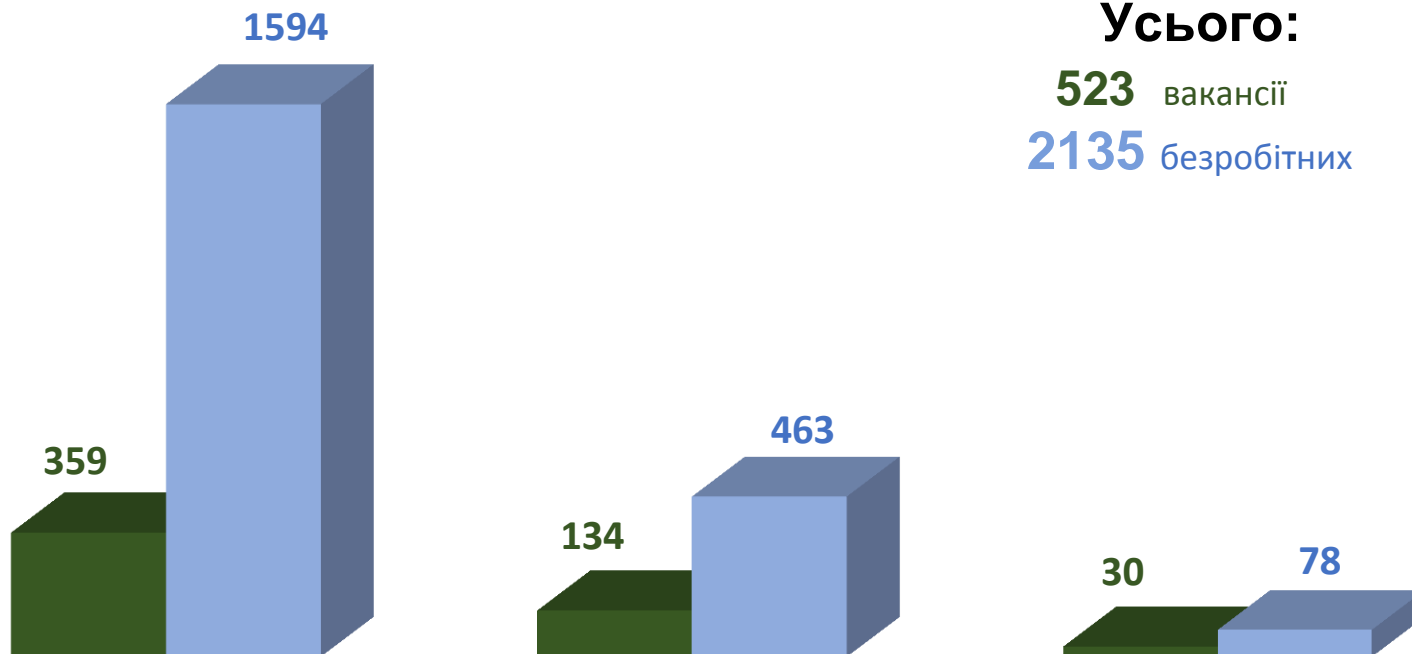


## Кількість вакансій та кількість безробітних у сфері торгівлі

**Усього:**

**523** вакансії

**2135** безробітних



роздрібна торгівля, крім  
торгівлі автотранспортними  
засобами та мотоциклами

оптова торгівля, крім торгівлі  
автотранспортними  
засобами та мотоциклами

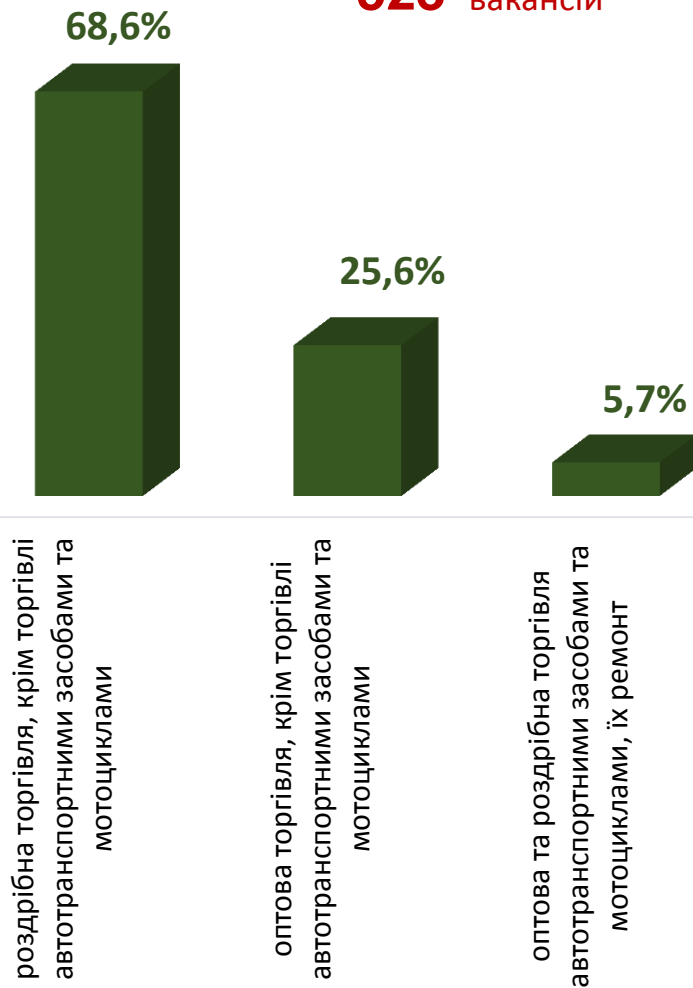
оптова та роздрібна торгівля  
автотранспортними  
засобами та мотоциклами, їх  
ремонт

■ кількість вакансій, одиниць

■ кількість безробітних, осіб

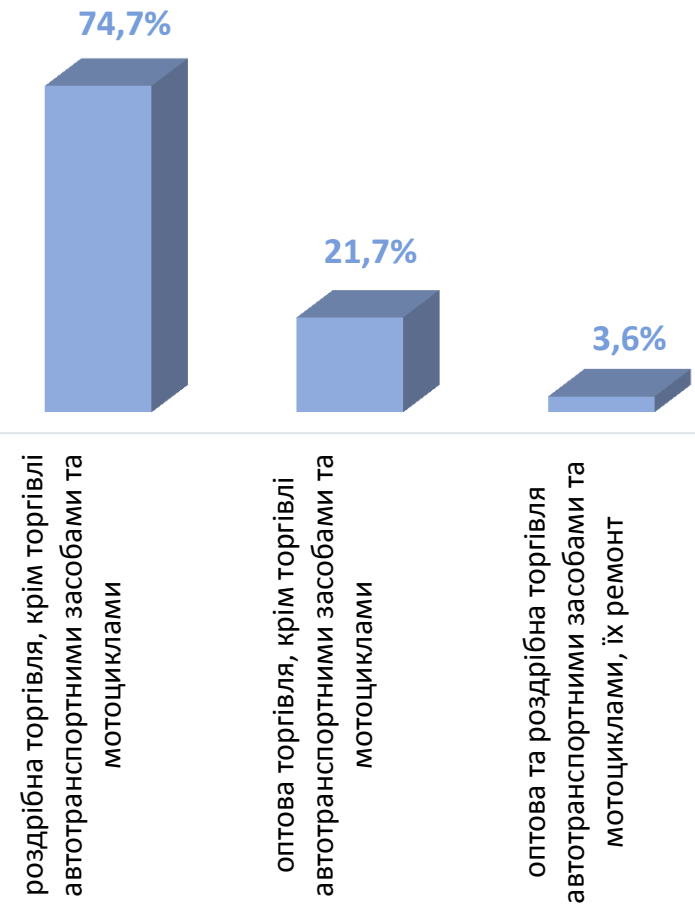
### Структура вакансій, % у сфері торгівлі

**523** вакансій



### Структура безробітних, % у сфері торгівлі

**2135** безробітних



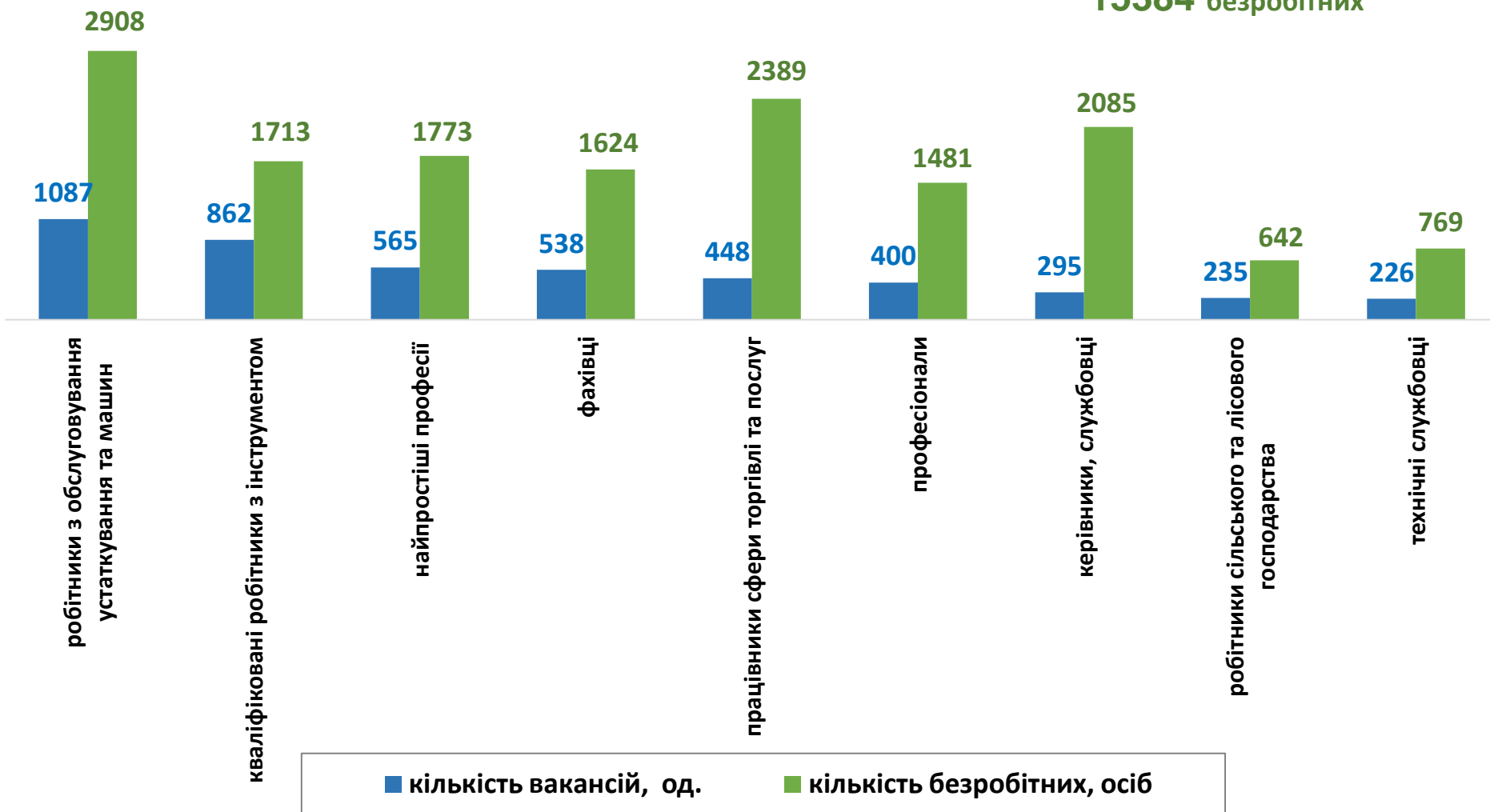
## Кількість вакансій та кількість безробітних

### За професійними групами

Усього:

**4656** вакансій

**15384** безробітних



## Кількість безробітних за статтю

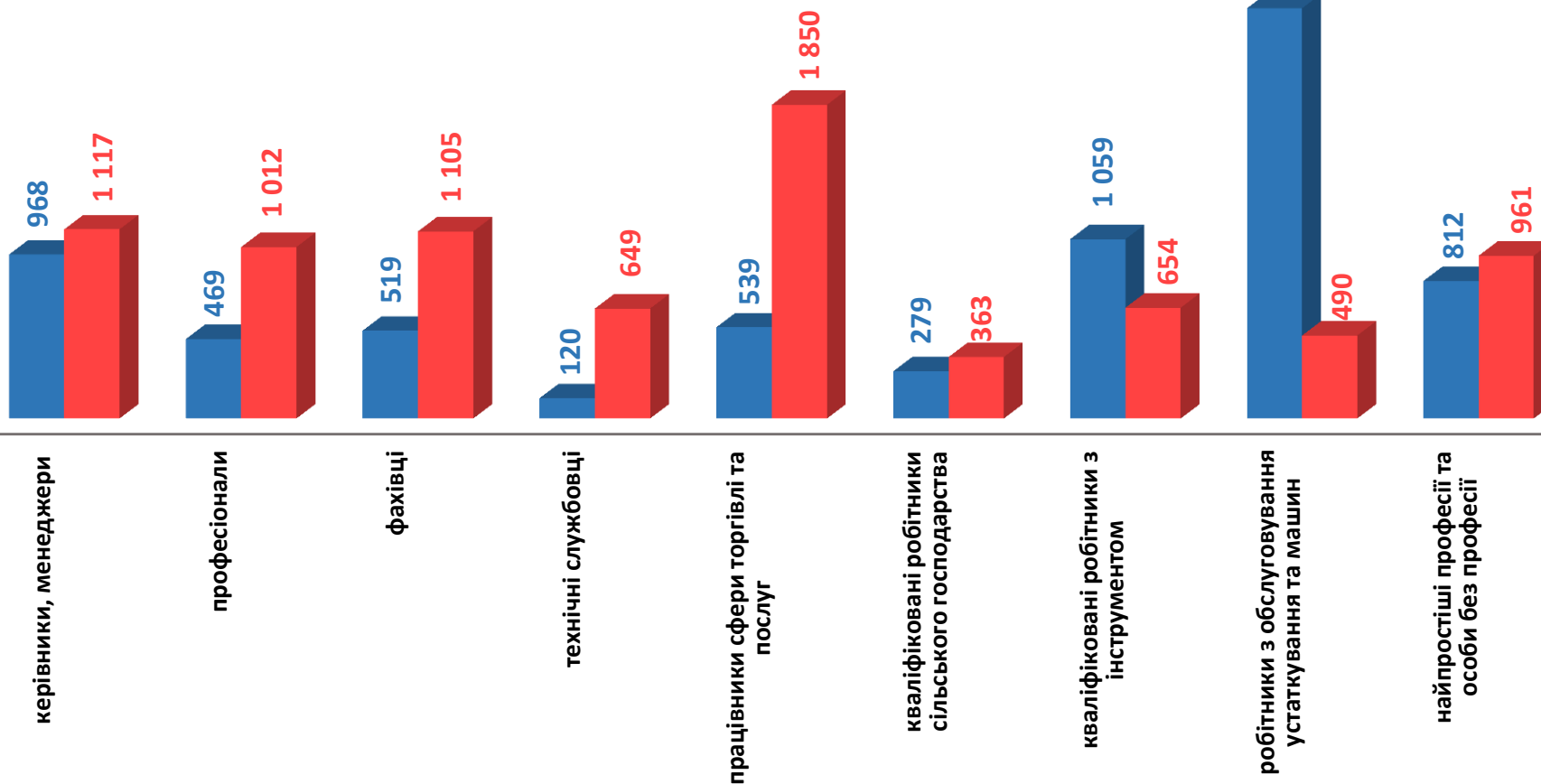
(за статтю та професійними групами)



**7183** чоловіків



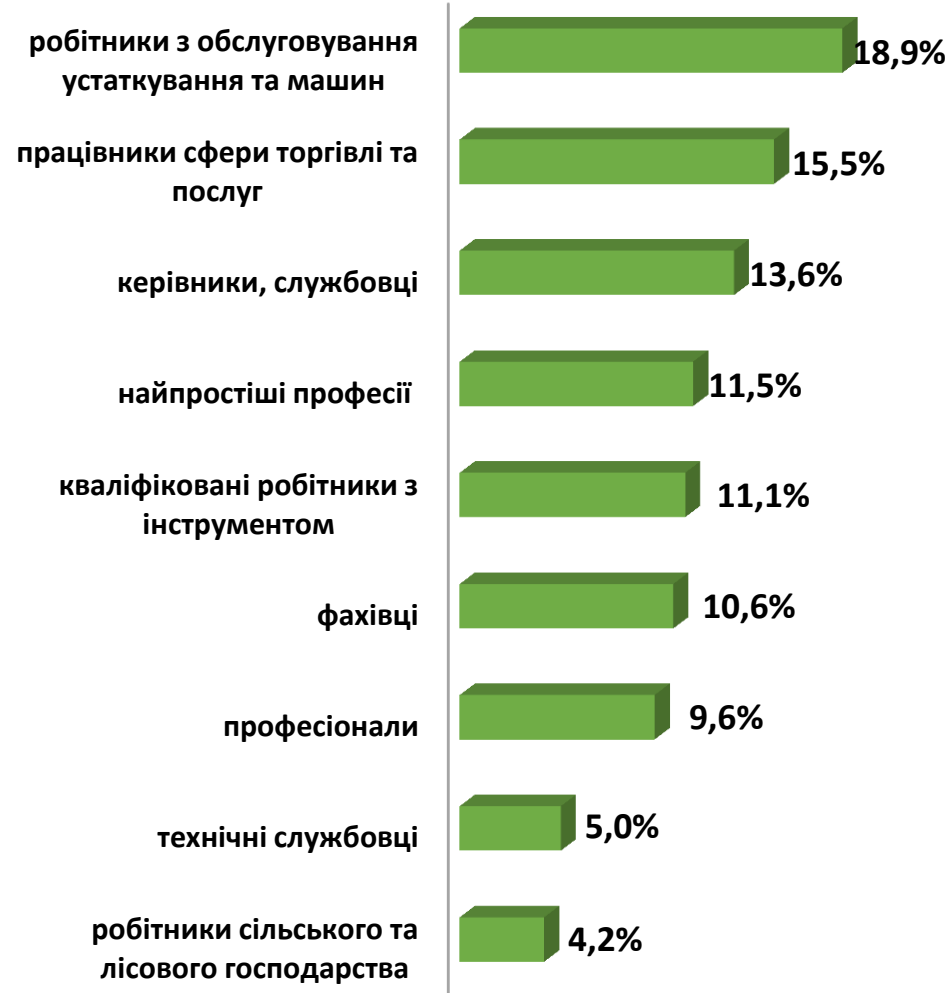
**8201** жінок



## Структура вакансій за професійними групами, %

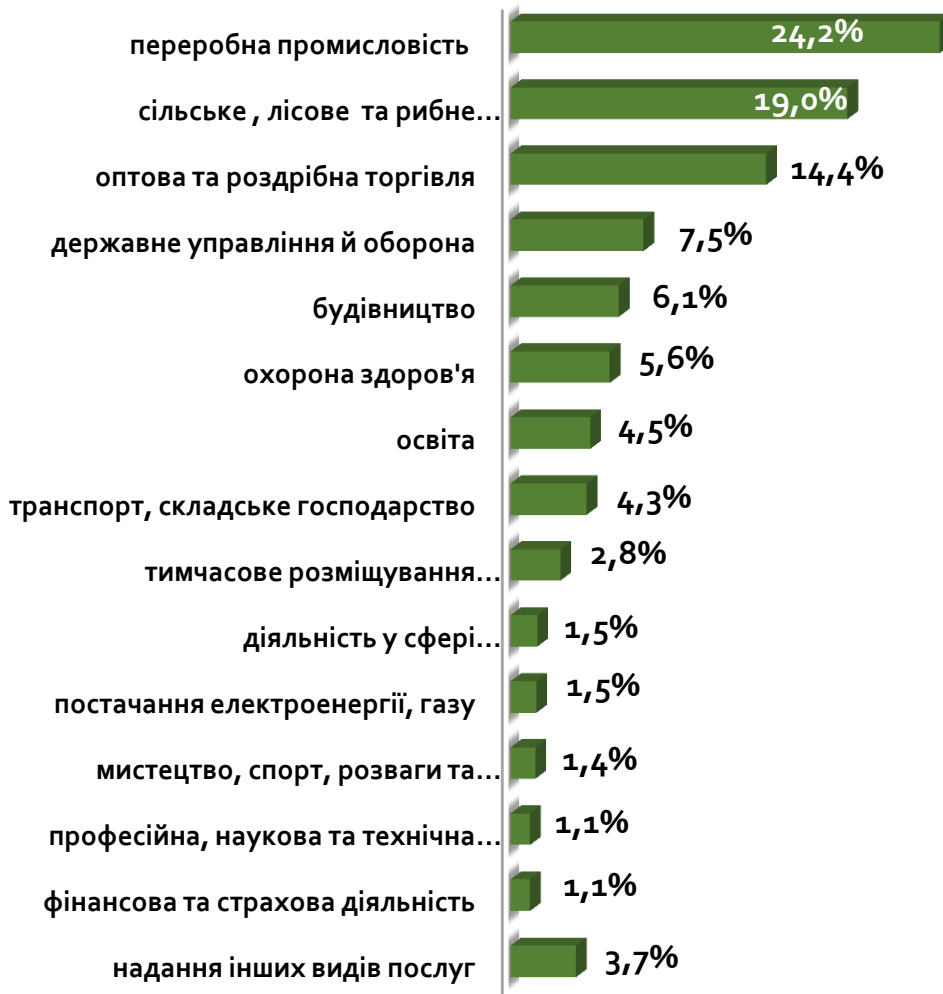


## Структура безробітних за професійними групами, %



## Структура працевлаштованих безробітних, %

### За видами економічної діяльності



### За професійними групами



# Попит та пропозиція на зареєстрованому ринку праці у січні-червні 2021 року

## Структура працевлаштованих безробітних, % (за статтю та видами економічної діяльності)



### ЧОЛОВІКИ



### ЖІНКИ



## Структура працевлаштованих безробітних, %

(за статтю та професійними групами)



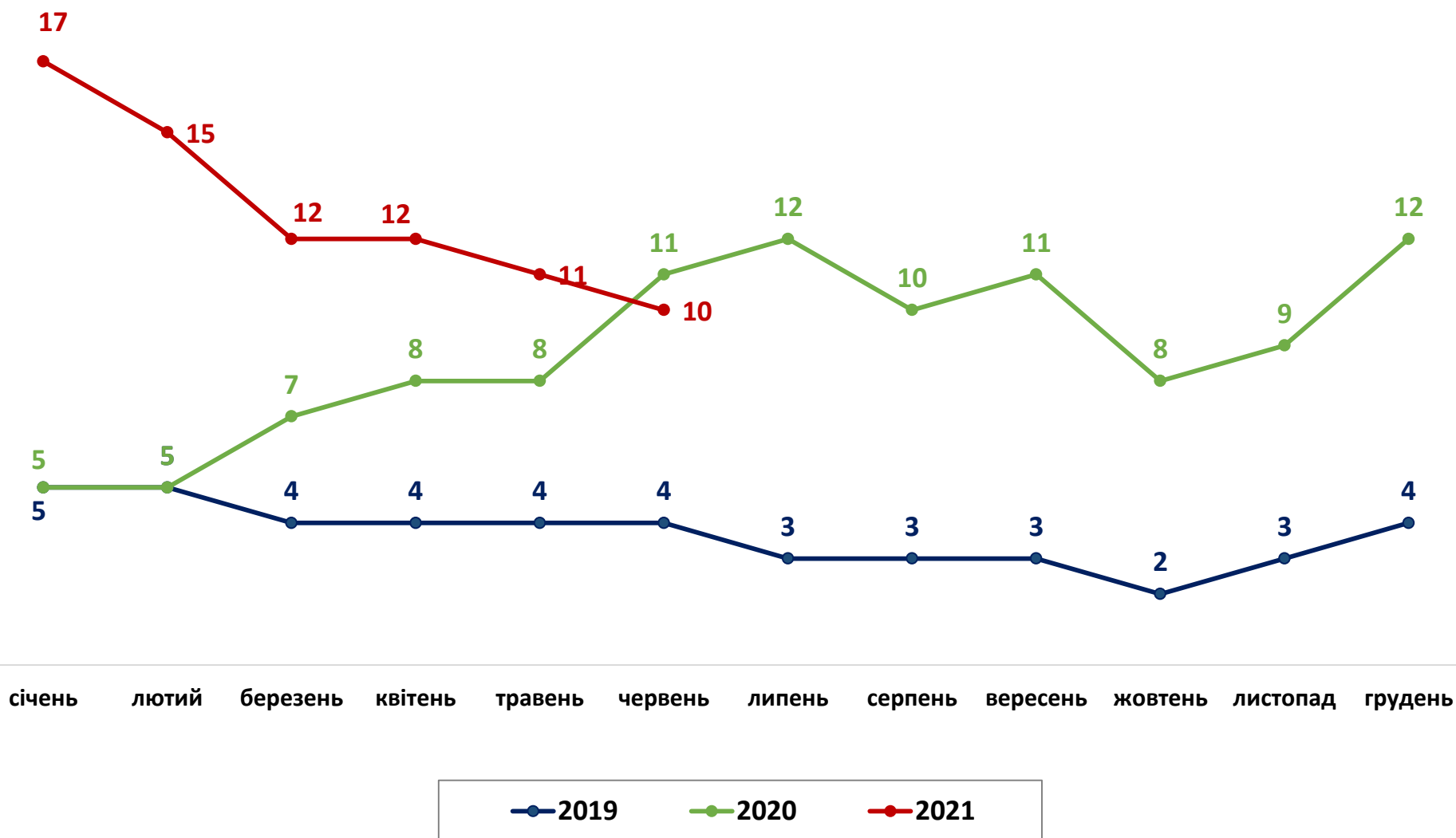
ЧОЛОВІКИ



ЖІНКИ

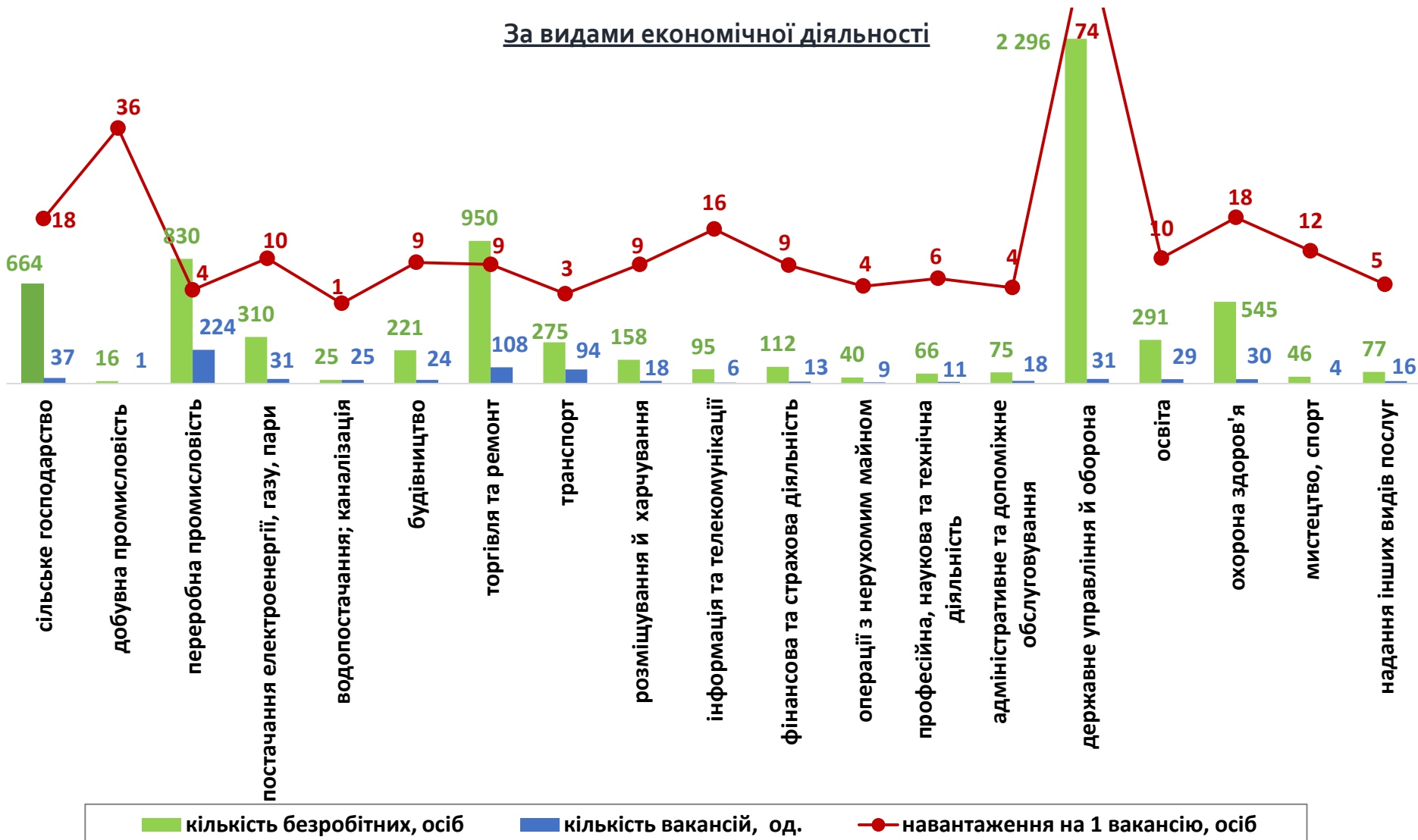


## Кількість претендентів на 1 вакансію, станом на кінець місяця, осіб



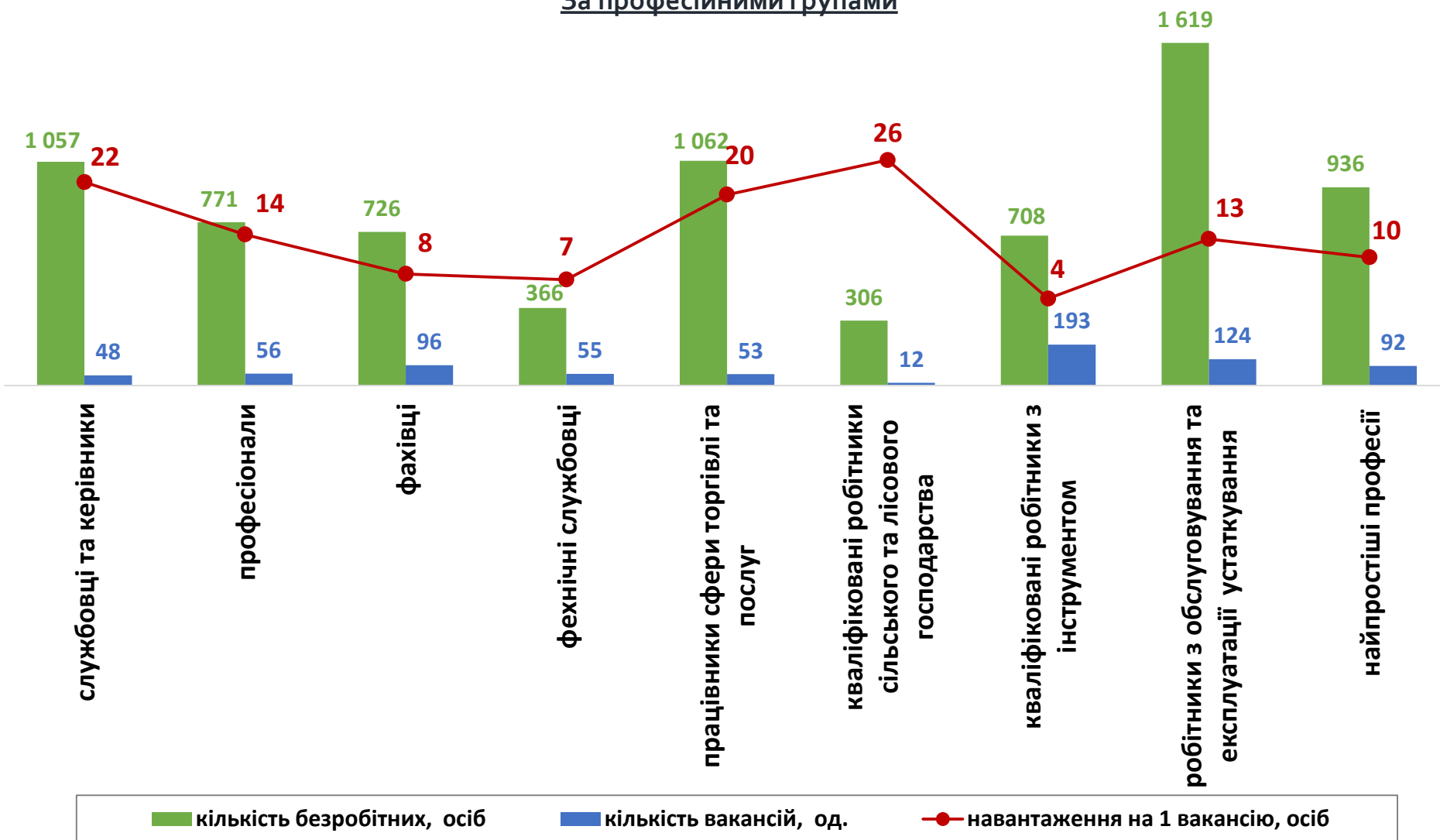
## Кількість зареєстрованих безробітних, кількість вакансій та кількість претендентів на 1 вакансію, станом на 1 липня 2021 р.

За видами економічної діяльності



## Кількість зареєстрованих безробітних, кількість вакансій та кількість претендентів на 1 вакансію, станом на 1 липня 2021 р.

За професійними групами





Попит та пропозиція на зареєстрованому  
ринку праці у січні-червні 2021 року

## Професії, за якими кількість вакансій є найбільшою, станом на 1 липня 2021 року за професійними групами **ТОП-10**

### Керівники, менеджери

начальник відділу поштового зв'язку

менеджер (управитель) із збуту

головний бухгалтер

менеджер (управитель)

начальник відділу поштового зв'язку

### Професіонали, фахівці

лікар з медицини невідкладних станів

провізор

юрист

інженер

бухгалтер

інспектор

інспектор кредитний

## Професії, за якими кількість вакансій є найбільшою, станом на 1 липня 2021 року за професійними групами **ТОП-10**

### Технічні службовці

листоноша (поштар)

адміністратор

касир торговельного залу

діловод

### Працівники сфери торгівлі та послуг послуг

приймоздавальник вантажу та багажу

агент з організації обслуговування авіаперевезень  
авіаперевезень

черговий по залу (вокзалу, залізничного агентства  
агентства обслуговування пасажирів)

кондуктор громадського транспорту

провідник

приймоздавальник вантажу та багажу

+



Попит та пропозиція на зареєстрованому  
ринку праці у січні-червні 2021 року

## Професії, за якими кількість вакансій є найбільшою, станом на 1 липня 2021 року за професійними групами **ТОП-10**

### Кваліфіковані робітники сільського господарства

плодоовочівник

озеленювач

робітник зеленого будівництва

### Кваліфіковані робітники з інструментом

в'язальник схемних джгутів, кабелів та шнурів

слюсар з механоскладальних робіт

електромонтажник-схемник

контролер водопровідного господарства

слюсар аварійно-відбудовних робіт

столяр

швачка

## Професії, за якими кількість вакансій є найбільшою, станом на 1 липня 2021 року за професійними групами **ТОП-10**

### Робітники з обслуговування устаткування та машин

водій автотранспортних засобів

садчик

тракторист

оператор заправних станцій

токарь

тракторист-машиніст сільськогосподарського  
(лісгосподарського) виробництва

завантажувач-вивантажувач випалювальних печей

водій автотранспортних засобів

### Найпростіші професії

прибиральник територій

підсобний робітник

виробник блоків та панелей з цегли

комірник

вантажник

прибиральник службових приміщень

двірник

кухонний робітник

## Професії, по яких чисельність безробітних є найбільшою, станом на 1 липня 2021 року

### ТОП-20

- |   |  |
|---|--|
| ✓ оператор котельні   | ✓ директор (начальник, інший керівник) підприємства        |
| ✓ підсобний робітник  | ✓ кухар  |
| ✓ продавець продовольчих товарів  | ✓ опалювач   |
| ✓ машиніст (кочегар) котельної  | ✓ продавець-консультант                                    |
| ✓ спеціаліст державної служби (місцевого самоврядування)                    | ✓ листоноша (поштар)                                       |
| ✓ водій автотранспортних засобів  | ✓ сторож   |
| ✓ прибиральник службових приміщень  | ✓ охоронник  |
| ✓ продавець непродовольчих товарів  | ✓ фахівець   |
| ✓ бухгалтер   | ✓ соціальний робітник                                      |
| ✓ робітник з комплексного обслуговування сільськогосподарського виробництва | ✓ молодша медична сестра (молодший медичний медичний брат) |
|   | ✓ директор (начальник, інший керівник) підприємства        |

## Професії, по яких чисельність безробітних за статтю є найбільшою, станом на 1 липня 2021 року

### ТОП-10



#### Чоловіки

- ✓ оператор котельні
- ✓ машиніст (кочегар) котельної
- ✓ оператор заправочних станцій
- ✓ машиніст (кочегар) котельної
- ✓ водій автотранспортних засобів
- ✓ опалювач
- ✓ охоронник
- ✓ військовослужбовець
- ✓ сторож
- ✓ робітник з комплексного обслуговування сільськогосподарського виробництва
- ✓ директор (начальник, інший керівник) підприємства підприємства



#### Жінки

- ✓ продавець продовольчих товарів
- ✓ кухар
- ✓ бухгалтер
- ✓ прибиральник службових приміщень
- ✓ продавець непродовольчих товарів
- ✓ спеціаліст державної служби (місцевого самоврядування)
- ✓ листоноша (поштар)
- ✓ підсобний робітник
- ✓ робітник з комплексного обслуговування сільськогосподарського виробництва
- ✓ директор (начальник, інший керівник) підприємства
- ✓ продавець-консультант



## Попит та пропозиція на зареєстрованому ринку праці у січні-червні 2021 року

✓ Професії, за якими спостерігався найбільший дефіцит вакансій серед усіх професій (за Класифікатором професій), станом на 1 липня 2021 року

- ✓ оператор котельні
- ✓ продавець непродовольчих товарів
- ✓ директор (начальник, інший керівник) підприємства
- ✓ машиніст (кочегар) котельної
- ✓ спеціаліст державної служби
- ✓ військовослужбовець
- ✓ соціальний робітник
- ✓ соціальний працівник
- ✓ начальник відділу
- ✓ кочегар-випалювач
- ✓ сестра медична
- ✓ підсобний робітник
- ✓ робітник комплексного обслуговування

✓ Професії, за якими спостерігався найбільший дефіцит кадрів серед усіх професій професій (за Класифікатором професій), станом на 1 липня 2021 року

- ✓ слюсар з механоскладальних робіт
- ✓ інспектор
- ✓ виробник блоків та панелей з цегли
- ✓ контролер водопровідного господарства
- ✓ слюсар аварійно-відбудовних робіт
- ✓ токар
- ✓ Лікар з медицини невідкладних станів
- ✓ слюсар-електрик з ремонту електроустаткування
- ✓ оператор лінії у виробництві харчової продукції
- ✓ майстер виробничого навчання водінню
- ✓ монтажник систем вентиляції, кондиціонування повітря, пневмотранспорту й аспірації