



ПОПИТ ТА ПРОПОЗИЦІЯ НА ЗАРЕЄСТРОВАНОМУ РИНКУ ПРАЦІ У 2021 РОЦІ

www.dcz.gov.ua

Попит та пропозиція на зареєстрованому ринку праці у 2021 році



У 2021 році роботодавці проінформували центри зайнятості про наявність 9805 вакансій.

Структура вакансій **за видами економічної діяльності** була наступною: 18,4% вакансій пропонувалося на підприємствах переробної промисловості; 17,1% в освіті; 11,7% в оптовій та роздрібній торгівлі; 9,4% у сільському, лісовому та рибному господарстві; 8,5% в установах державного управління й оборони; 7,0% – у сфері охорони здоров'я; 6,9% у транспорті.

У професійному розрізі, найбільше вакансій пропонувалося для працевлаштування: робітників з обслуговування, експлуатації устаткування та машин 27,8%, кваліфікованих робітників з інструментом 14,7%, фахівці і працівників сфери торгівлі та послуг 10,8%, професіоналів 9,3%, для керівників і службовців 5,7%, для найпростіших професій 13%.

Станом на 1 січня 2022 року кількість вакансій, заявлених роботодавцями до Чернівецької обласної служби зайнятості становила 775 одиниць, що на 14,1% більше, ніж на відповідну дату минулого року.

За видами економічної діяльності, більшість вакансій налічувалося на підприємствах переробної промисловості (18,8%), в сфері оптової та роздрібно торгівлі (18,2%), в сфері освіти (13,3%), транспорту (8,9%), постачання електроенергії і газу (6,8%), у сфері державного управління й оборони (6,3%).

За професійними групами: найбільший попит роботодавців спостерігався на кваліфікованих робітників з інструментом – 25,8% (швачка, в'язальник схемних джгутів, кабелів та шнурів, слюсар з експлуатації та ремонту газового устаткування); робітників з обслуговування, експлуатації та контролювання за роботою технологічного устаткування, складання устаткування та машин -18%

(оператор котельні, водій автотранспортних засобів, машиніст (кочегар) котельної, водій тролейбуса); фахівців - 12,2% (інспектор кредитний, вихователь, бухгалтер, фахівець, асистент вихователя дошкільного навчального закладу); некваліфікованих працівників 13,8% (підсобний робітник, двірник, прибиральник службових приміщень, прибиральник територій, вантажник, робітник з благоустрою, комірник); працівники сфери торгівлі та послуг – 11,7% (продавець продовольчих товарів, продавець-консультант, кухар, охоронець, поліцейський (інспектор) патрульної служби, помічник вихователя, охоронник).

У січні-грудні 2021 року послугами Чернівецької обласної служби зайнятості скористалися 20231 безробітний громадянин.

За видами економічної діяльності, серед безробітних, які мали професійний досвід, 22,3% раніше були зайняті у державному управлінні, обороні; 15,6% - у переробній промисловості, 13,7% - оптовій та роздрібній торгівлі; 10,4% – у сільському, лісовому та рибному господарстві; 6,6% - охороні здоров'я.

За професійними групами, серед зареєстрованих безробітних переважають робітники з обслуговування, експлуатації та контролювання за роботою технологічного устаткування, складання устаткування та машин (18,8%); працівники сфери торгівлі (15,2%), керівники, службовці (13,4%), представники найпростіших професій (11,5%), фахівці (10,8%), кваліфіковані робітники з інструментом (10,9%), технічні службовці (4,9%), робітники сільського та лісового господарства 4,5%).



Попит та пропозиція на зареєстрованому ринку праці у 2021 році

Станом на 1 січня 2022 року послуги Чернівецької обласної служби зайнятості отримали 5651 зареєстрований безробітний, що на 31,9% менше, ніж на відповідну дату минулого року.

За статтю: у загальній кількості зареєстрованих безробітних, чоловіки становили - 2427 осіб (або 42,9%), жінки - 3224 особи (або 57,1%).

За віковими групами: 25,8% - зареєстрованих безробітних були у віці до 35 років; 29,2% - у віці від 35 до 44 років; 27,7% - у віці від 45 до 54 років; 17,4% - понад 55 років.

За освітою: 45,2% зареєстрованих безробітних мали вищу освіту, 25,2% - професійно-технічну, 29,5% – загальну середню освіту.

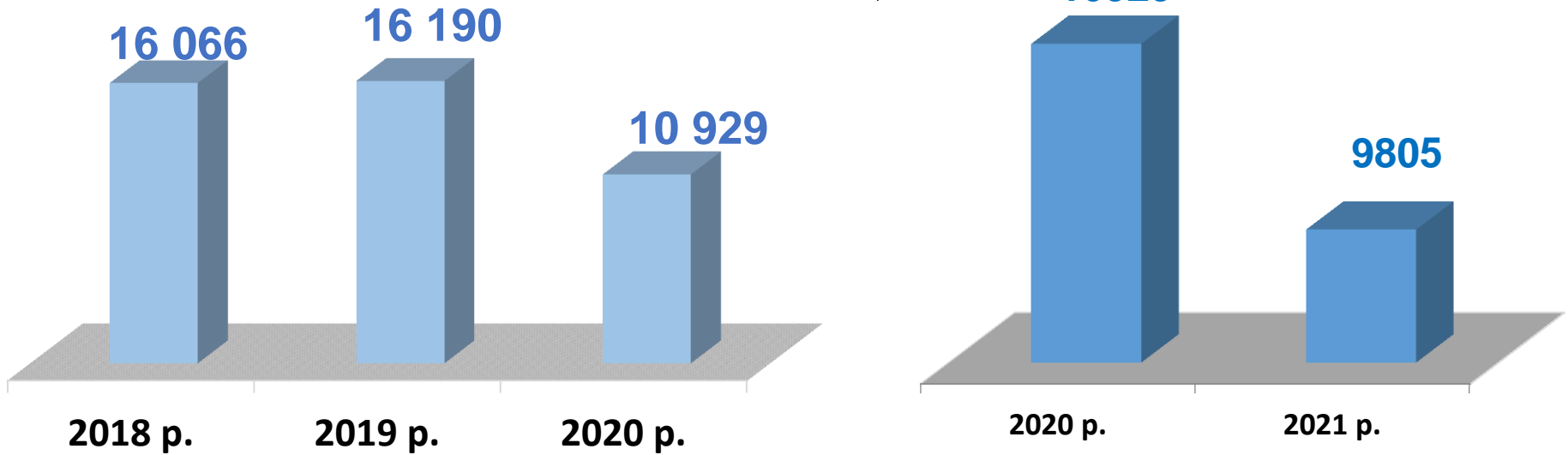
Суттєвим залишається дисбаланс між попитом та пропозицією робочої сили. **Станом на 1 січня 2022 року, в середньому по області, на одне вільне робоче претендувало 7 безробітних** (на 1 січня 2021 року - 12 безробітних).

Найбільша невідповідність попиту на робочу силу та її пропозиції у професійно-кваліфікаційному розрізі спостерігалася серед кваліфікованих робітників сільського та лісового господарства (на 1 вакансію претендувало 52 особи), службовців, керівників (на 1 вакансію претендувало 15 осіб), професіонали, працівників сфери торгівлі, найпростіші професії (на 1 вакансію претендувало 9 осіб).

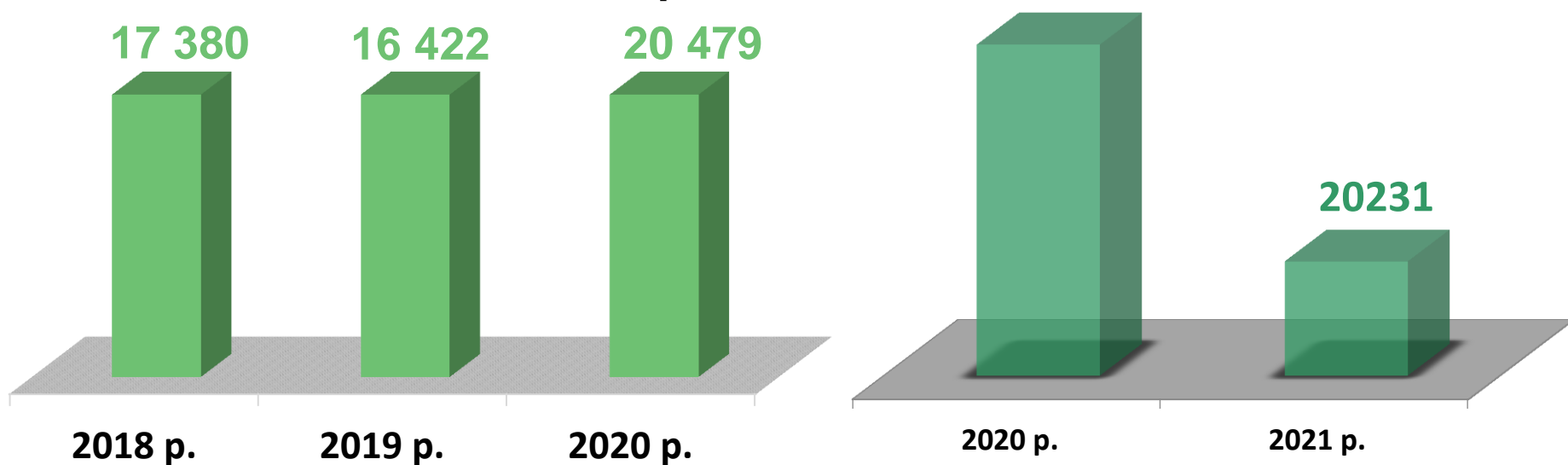
Найбільших труднощів з працевлаштуванням зазнають представники таких професій як військовослужбовець, сторож, робітник з комплексного обслуговування сільськогосподарського виробництва, директор (начальник, інший керівник) підприємства, продавець продовольчих товарів, продавець-консультант, садчик, робітник на лісокультурних (лісогосподарських) роботах, соціальний робітник, знімач-укладальник заготовок, маси та готових виробів, менеджер (управитель), прибиральник службових приміщень, молодша медична сестра (молодший медичний брат) з догляду за хворими, оператор автоматичних та напівавтоматичних ліній верстатів та установок і т. ін.).

Наприклад: для 106 робітників з комплексного обслуговування сільськогосподарського виробництва жодної вакансії, для 91 тракториста одна вакансія, для 90 продавців непродовольчих товарів 0 вакансій, для 75 сторожів 0 вакансій, для 71 військовослужбовців 0 вакансій, для 68 продавців-консультанта одна вакансія, для 60 робітників на лісокультурних (лісогосподарських) роботах 0 вакансій, для 59 садчиків 0 вакансій, для 58 директорів підприємств 0 вакансій, для 57 трактористів-машиністів сільськогосподарського (лісогосподарського) виробництва одна вакансія, для 51 оператора заправочних станцій одна вакансія, для 40 соціальних робітників та начальників відділу одна вакансія, для 36 операторів автоматичних та напівавтоматичних ліній верстатів та установок 0 вакансій, для 34 електромонтажників-схемників 0 вакансій.

Кількість вакансій, одиниць **10929**



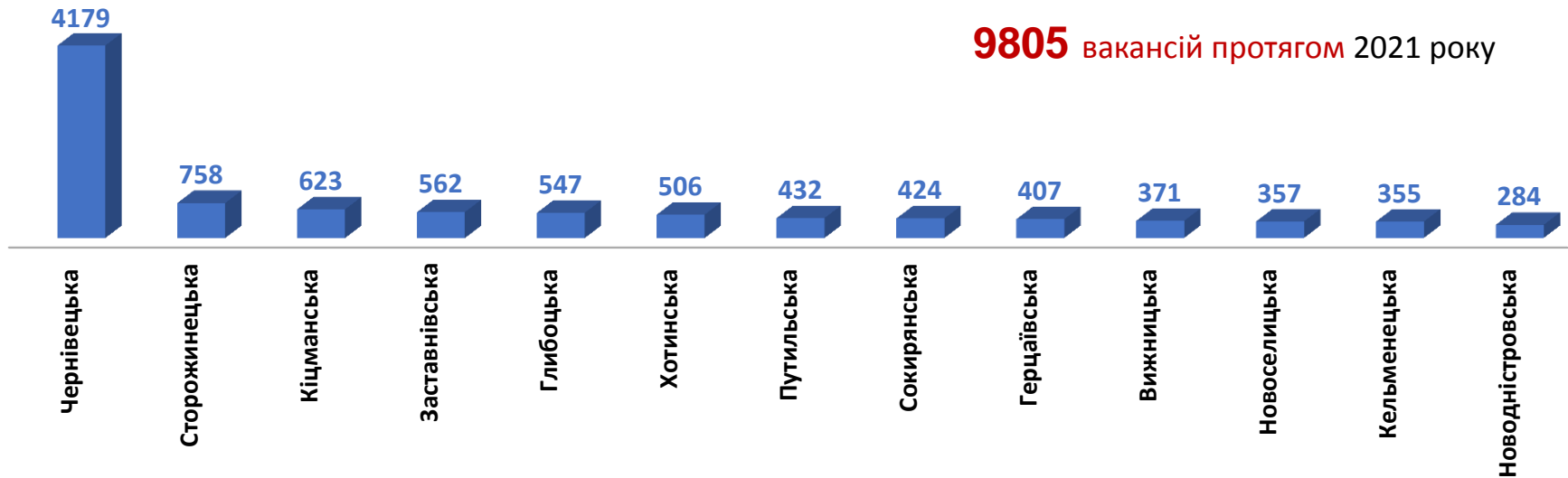
Кількість безробітних, осіб **20479**



Попит та пропозиція на зареєстрованому ринку праці у 2021 році

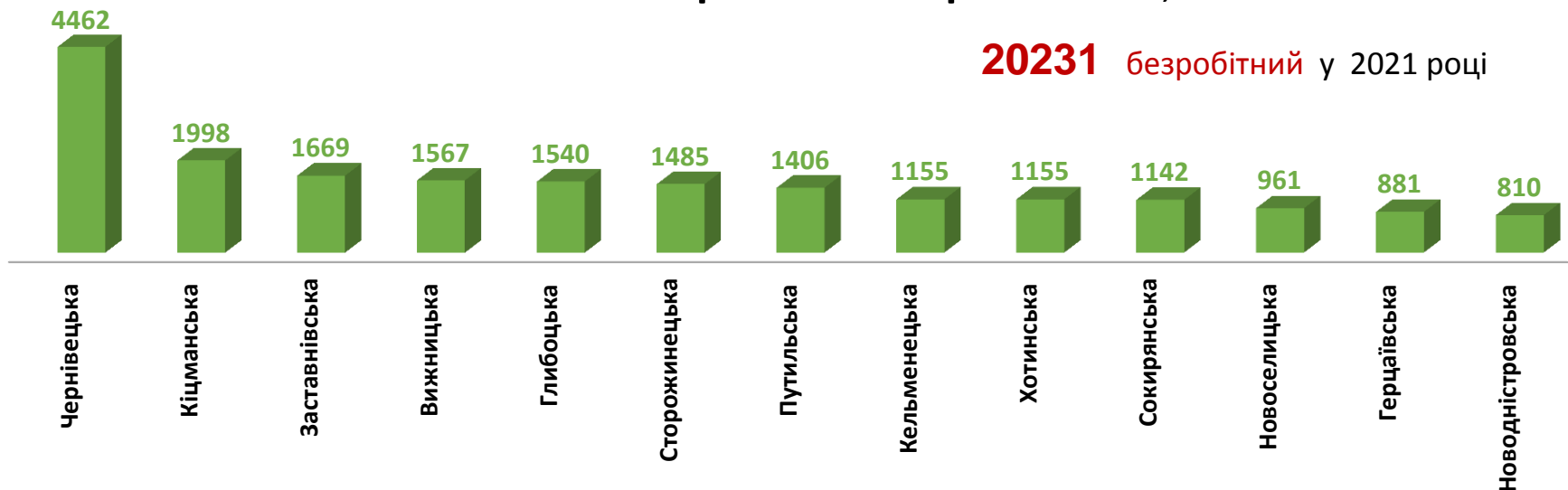
Кількість вакансій за регіонами, *одиниць*

9805 вакансій протягом 2021 року



Кількість безробітних за регіонами, *осіб*

20231 безробітний у 2021 році



Кількість вакансій та кількість безробітних

За видами економічної діяльності

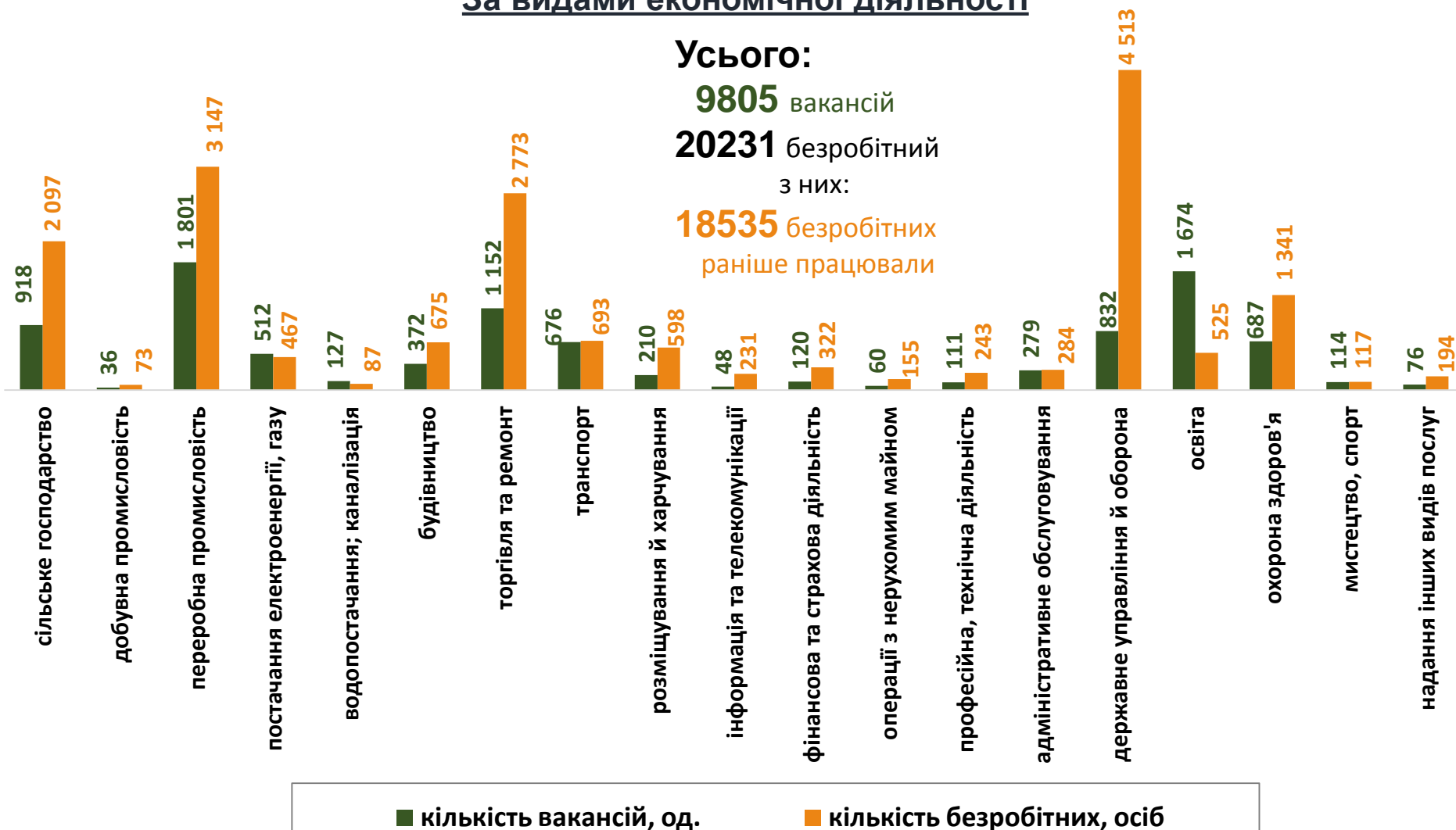
Усього:

9805 вакансій

20231 безробітний

з них:

18535 безробітних
раніше працювали



Кількість безробітних за статтю

(за статтю та видами економічної діяльності підприємств, на яких вони раніше працювали)



9384 чоловіки

з них:

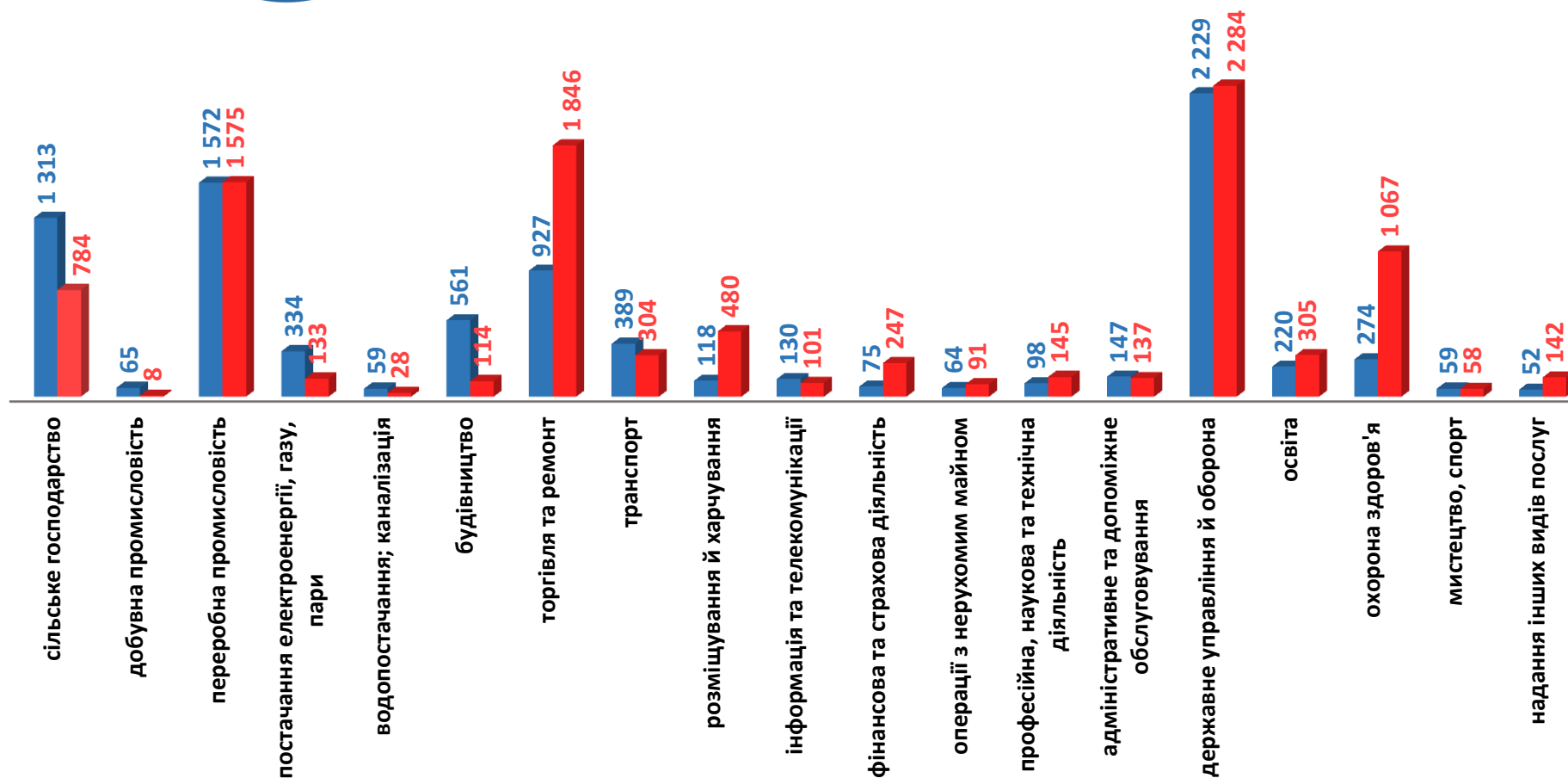
8686 чоловіків
раніше працювали



10847 жінок

з них:

9849 жінок
раніше працювали



Структура вакансій, % (за видами економічної діяльності)



Структура безробітних, % (за видами економічної діяльності, на яких вони раніше працювали)



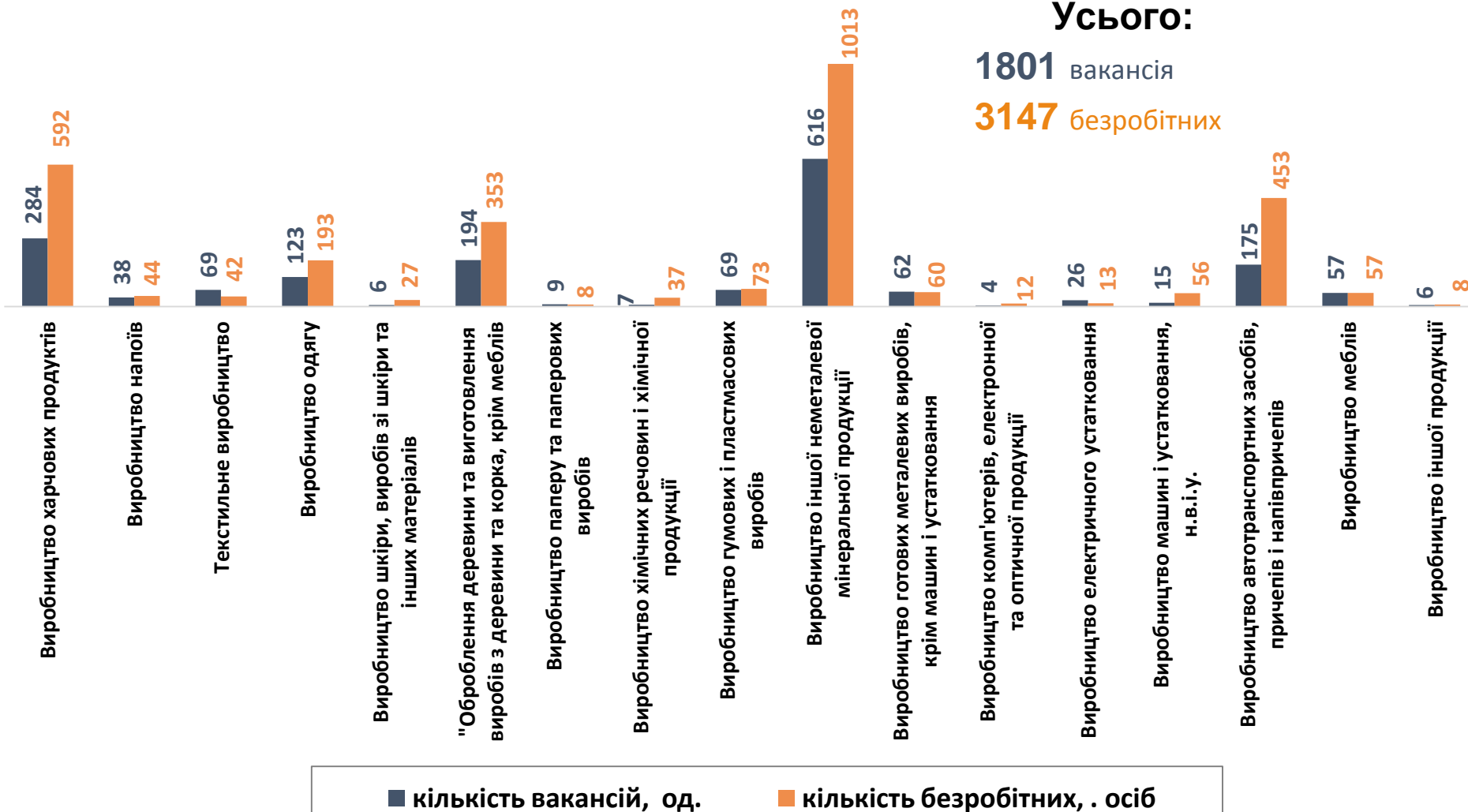
Кількість вакансій та кількість безробітних

за окремими видами переробної промисловості

Усього:

1801 вакансія

3147 безробітних



Кількість безробітних за статтю

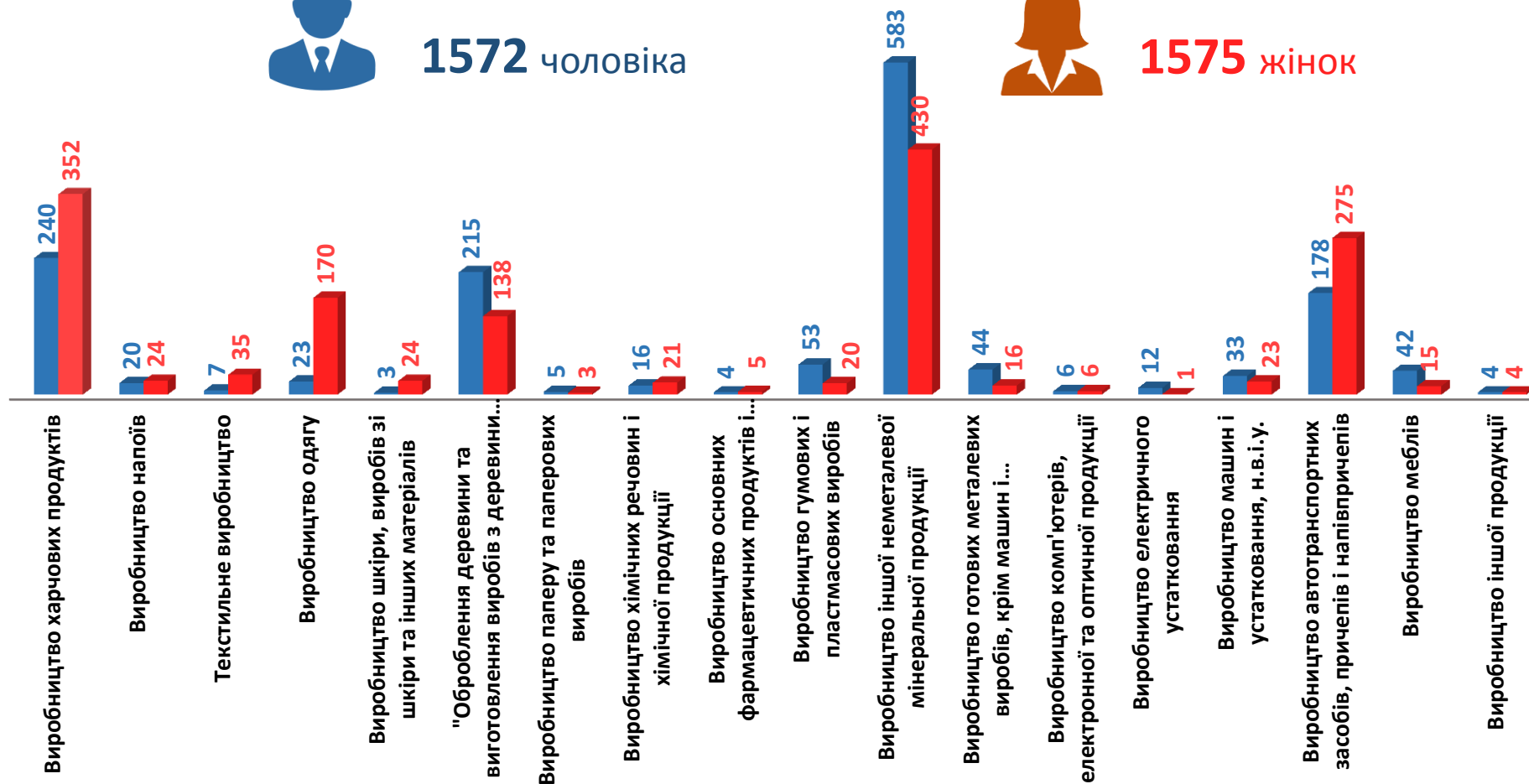
(за статтю та окремими видами переробної промисловості підприємств, на яких вони раніше працювали)



1572 чоловіка



1575 жінок

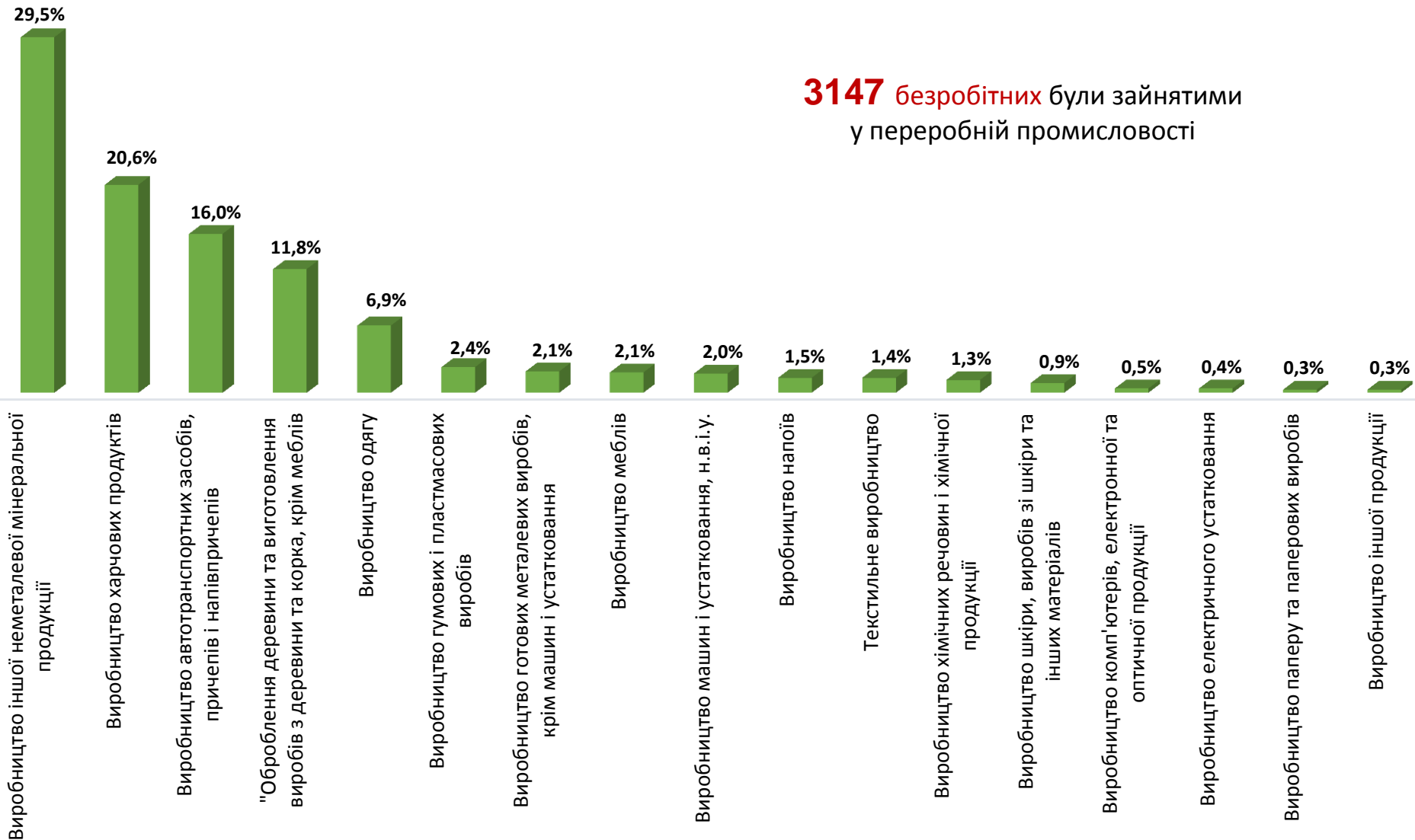


Структура вакансій за видами переробної промисловості, %

1801 вакансія
у переробній промисловості

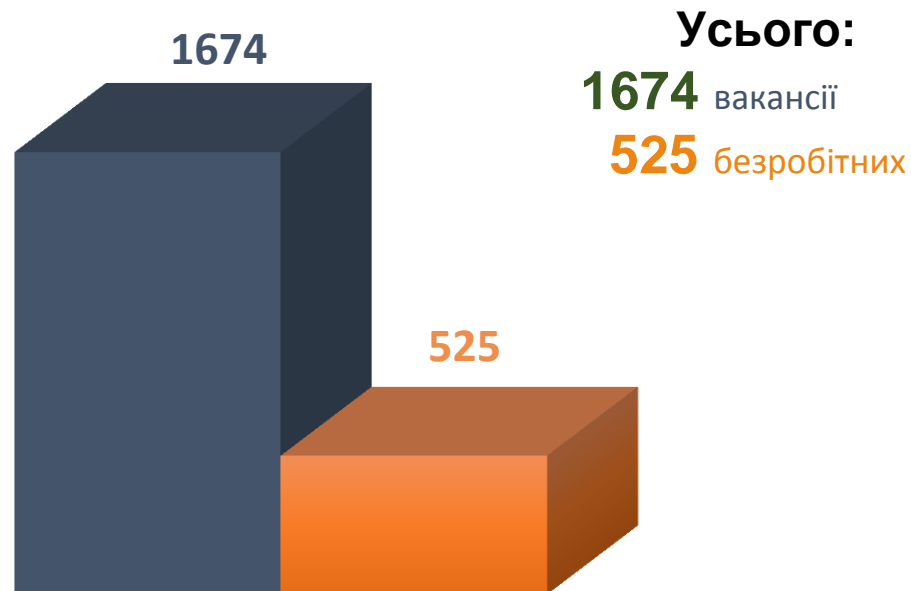


Структура безробітних за видами переробної промисловості, %





Кількість вакансій та кількість безробітних у сфері освіти



■ Кількість вакансій, одиниць

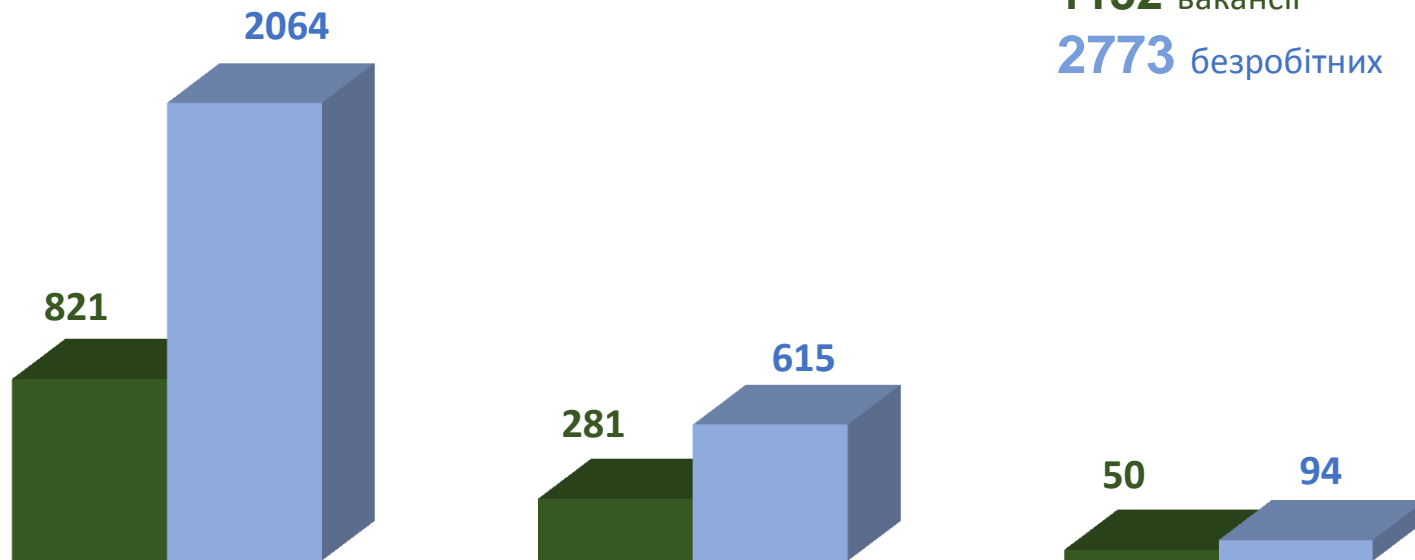
■ Кількість безробітних, осіб

Кількість вакансій та кількість безробітних у сфері торгівлі

Усього:

1152 вакансії

2773 безробітних



роздрібна торгівля, крім
торгівлі автотранспортними
засобами та мотоциклами

оптова торгівля, крім торгівлі
автотранспортними
засобами та мотоциклами

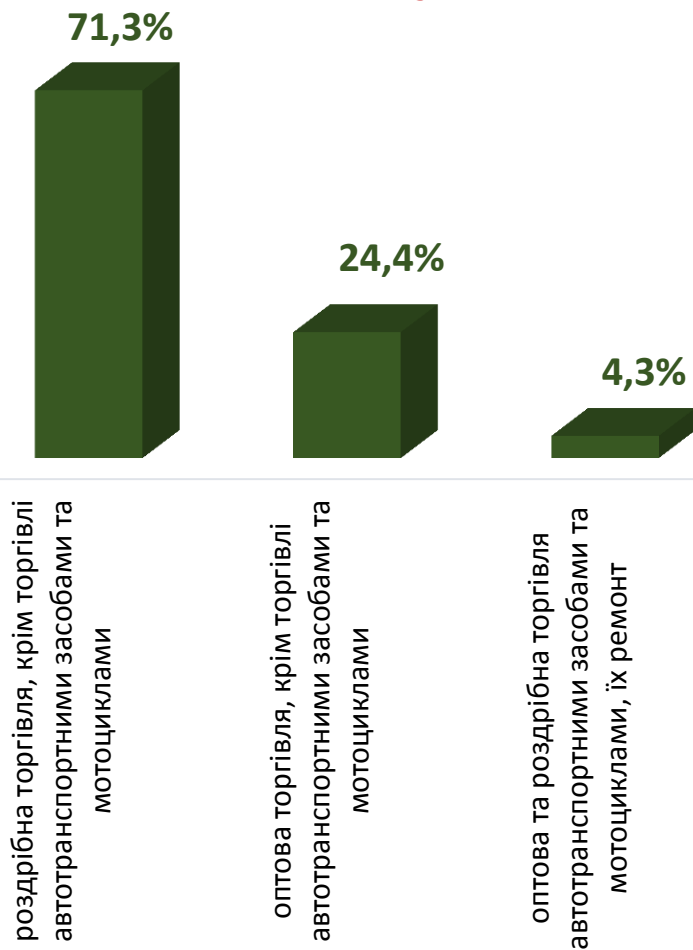
оптова та роздрібна торгівля
автотранспортними
засобами та мотоциклами, їх
ремонт

■ кількість вакансій, одиниць

■ кількість безробітних, осіб

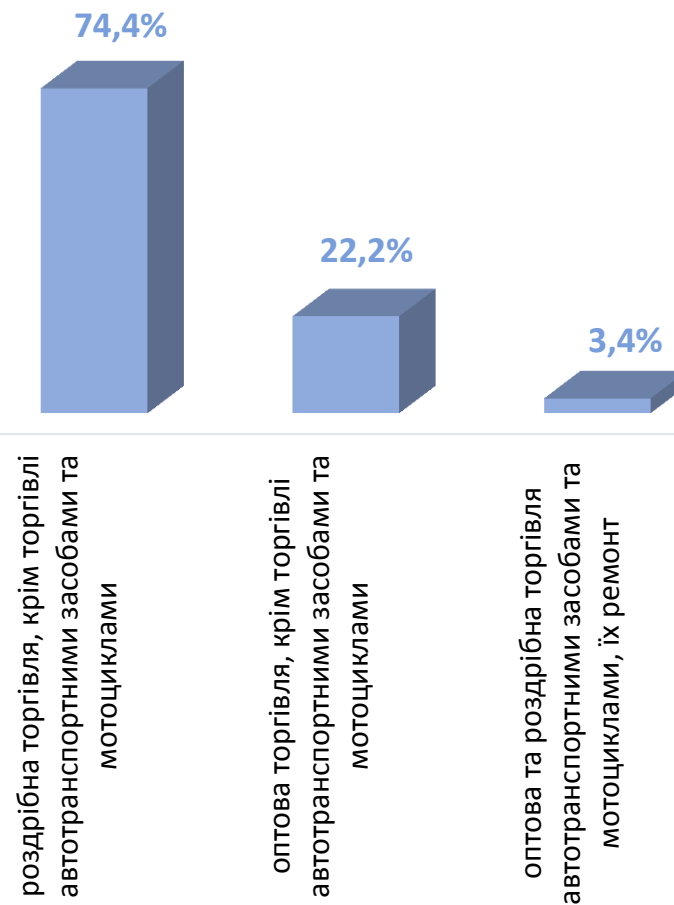
Структура вакансій, % у сфері торгівлі

1152 вакансії



Структура безробітних, % у сфері торгівлі

2773 безробітних



Кількість вакансій та кількість безробітних

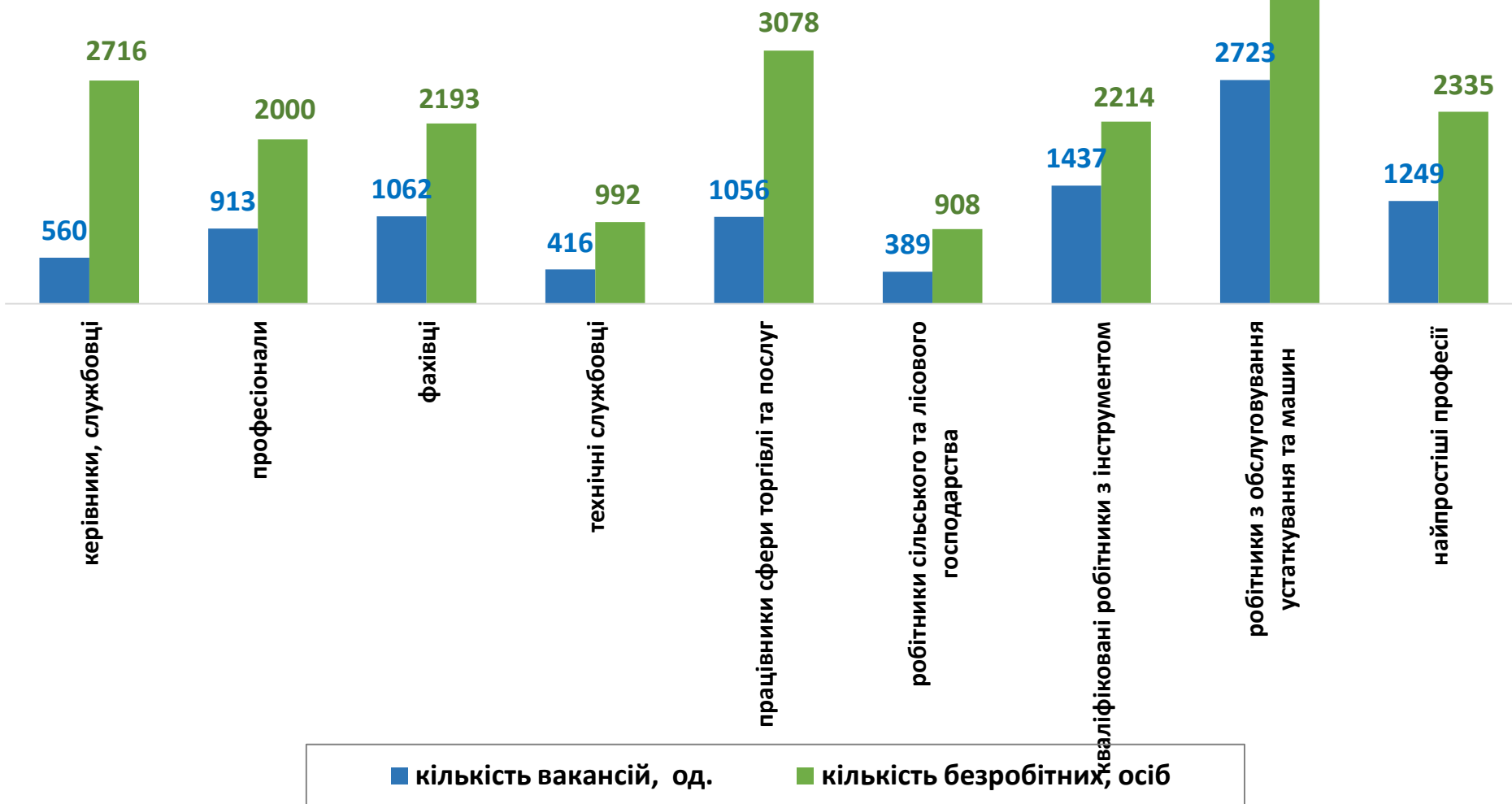
За професійними групами

Усього:

9805 вакансій

20231 безробітних

3795



Кількість безробітних за статтю

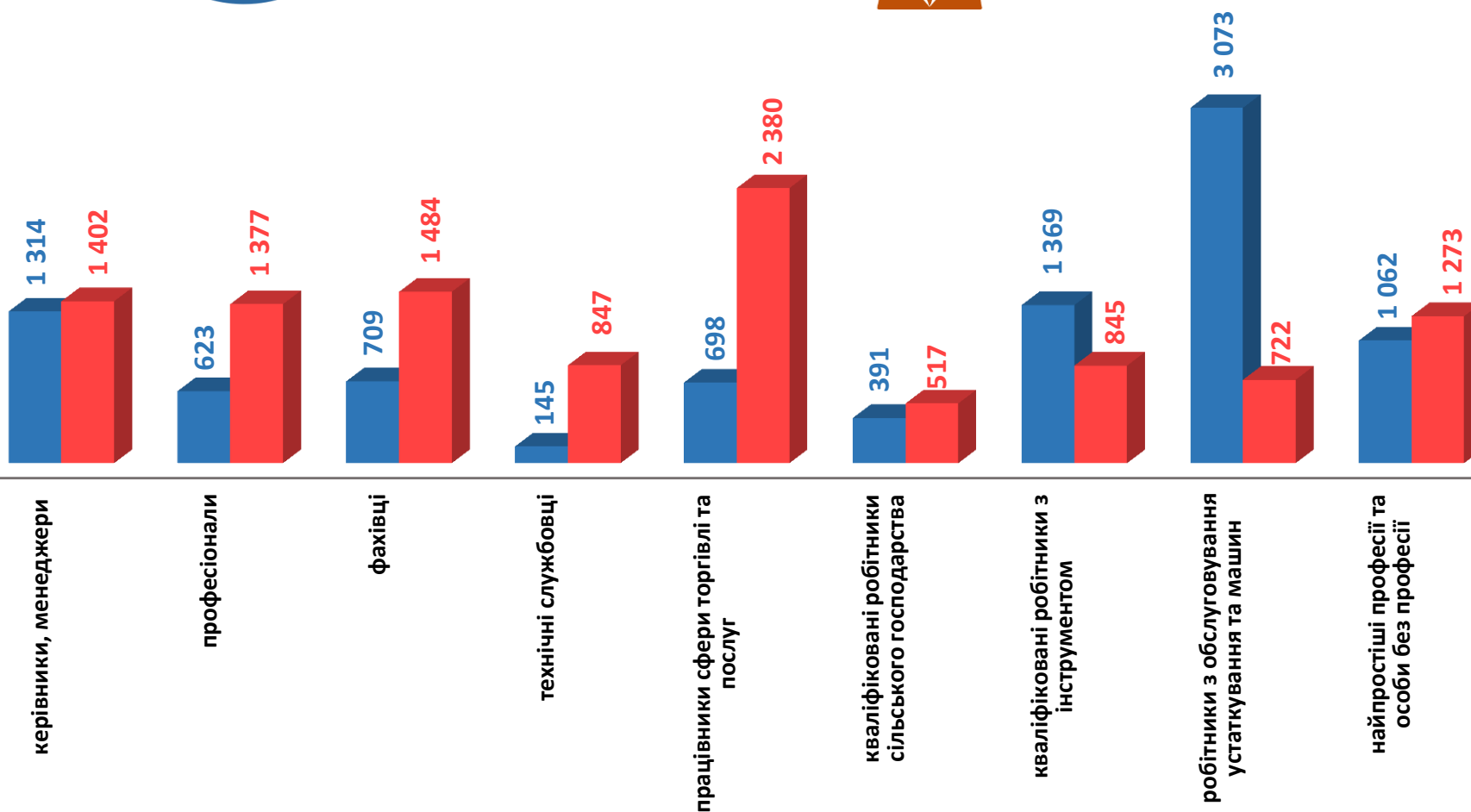
(за статтю та професійними групами)



9384 чоловіки



10847 жінок



Структура вакансій за професійними групами, %



Структура безробітних за професійними групами, %



Структура працевлаштованих безробітних, %

За видами економічної діяльності



За професійними групами



Структура працевлаштованих безробітних, % (за статтю та видами економічної діяльності)



ЧОЛОВІКИ



ЖІНКИ



Структура працевлаштованих безробітних, %

(за статтю та професійними групами)



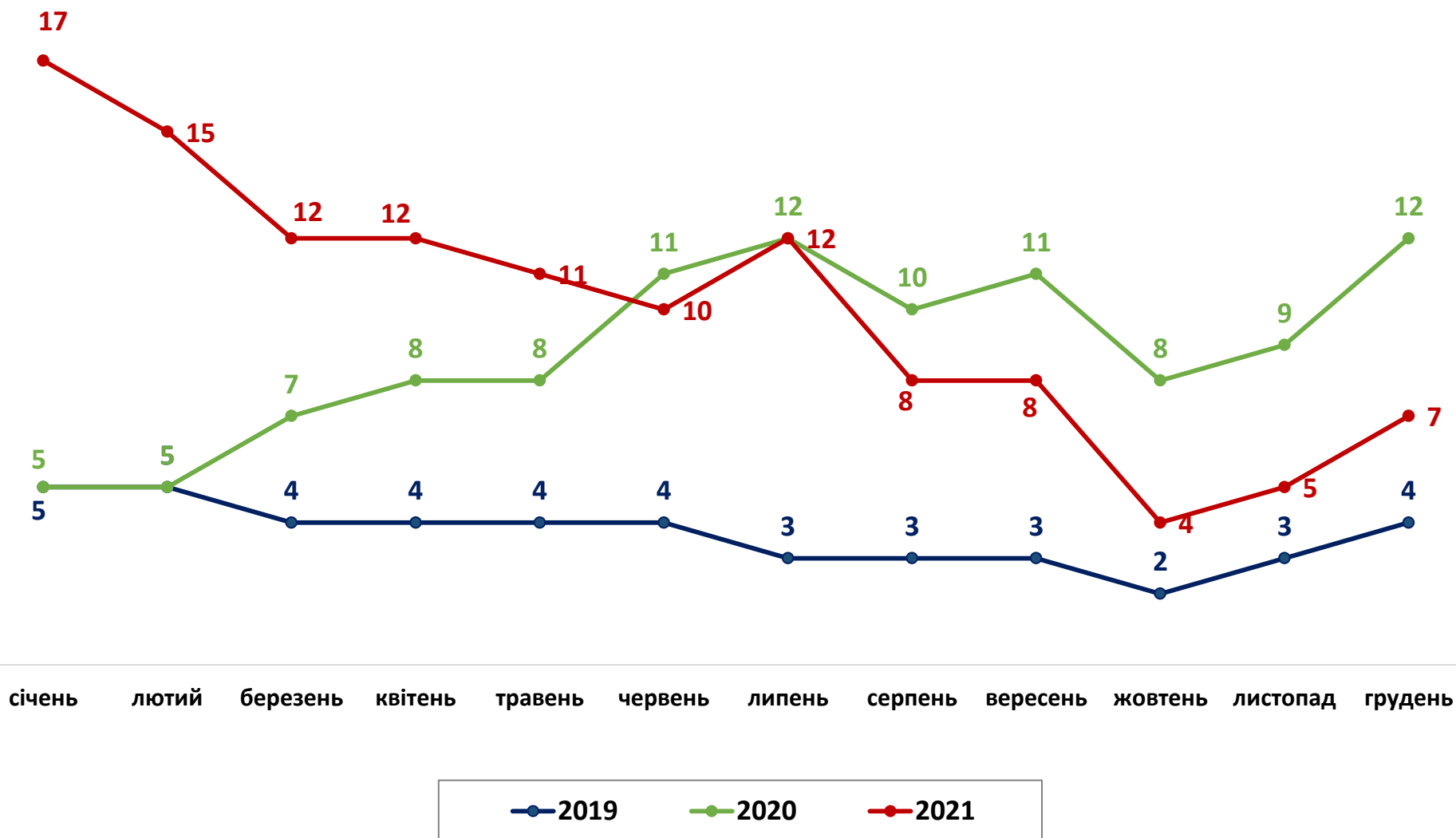
ЧОЛОВІКИ



ЖІНКИ

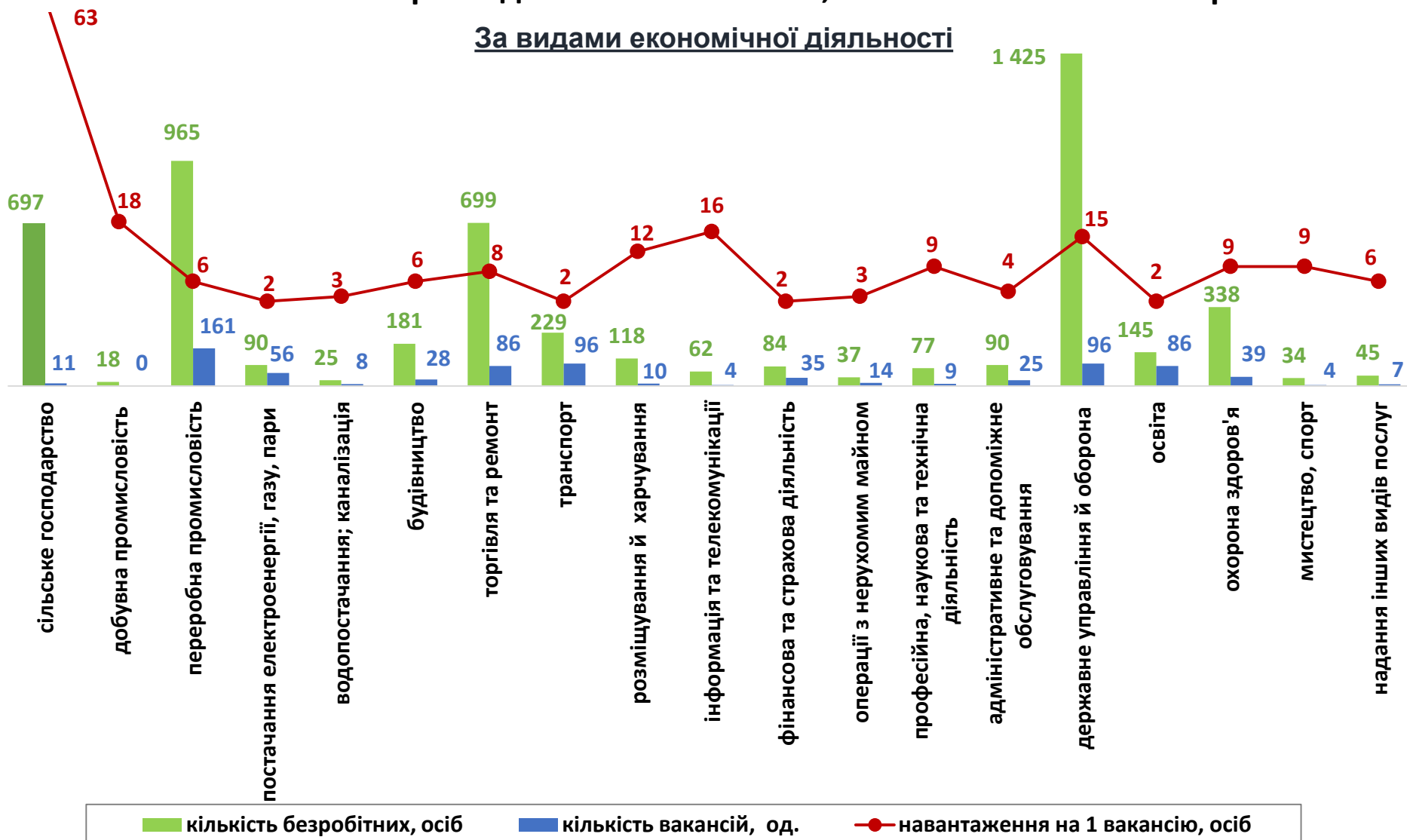


Кількість претендентів на 1 вакансію, станом на кінець місяця, осіб



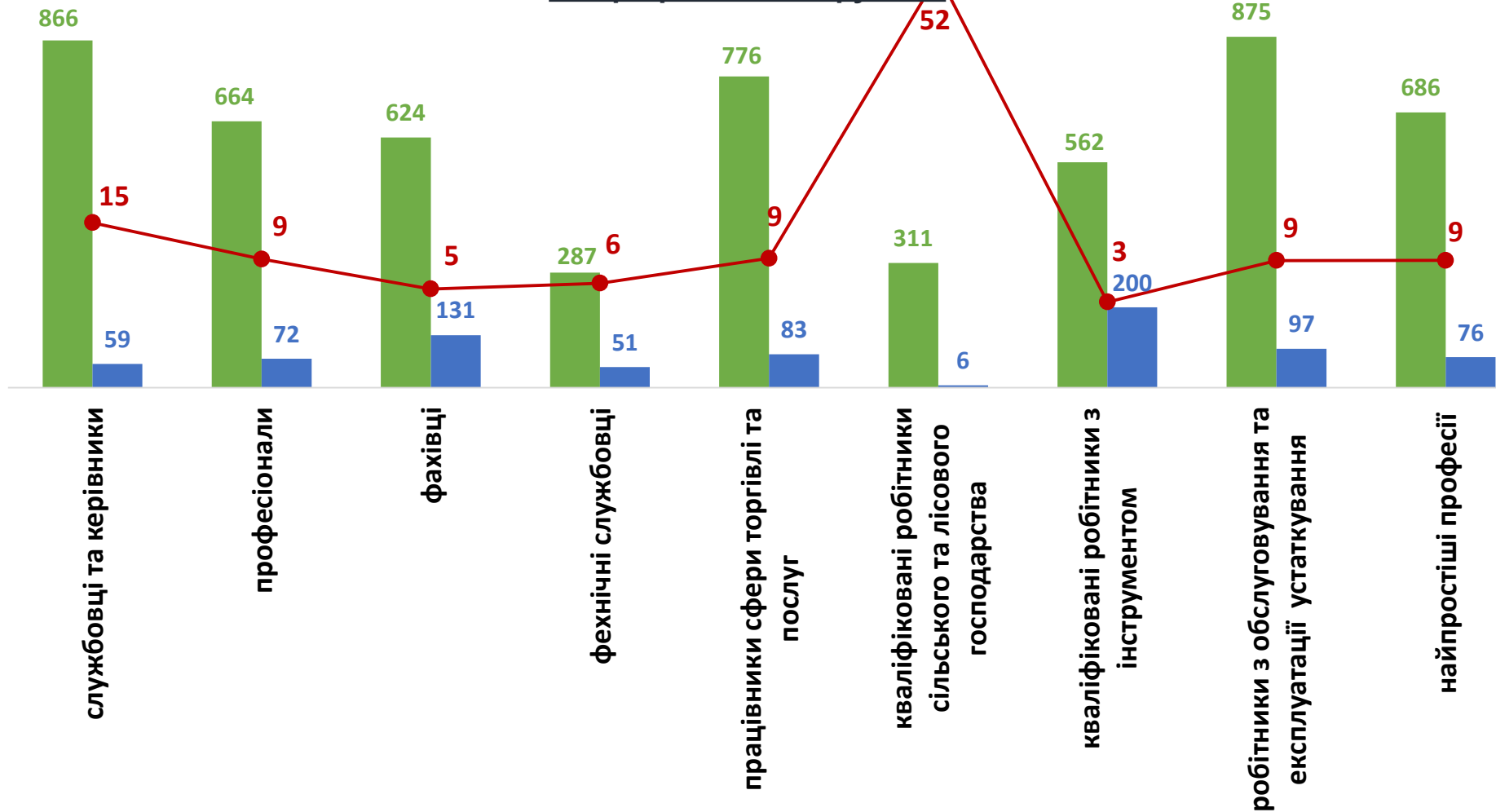
Кількість зареєстрованих безробітних, кількість вакансій та кількість претендентів на 1 вакансію, станом на 1 січня 2022 р.

За видами економічної діяльності



**Кількість зареєстрованих безробітних, кількість вакансій
та кількість претендентів на 1 вакансію, станом на 1 січня 2022 р.**

За професійними групами



■ кількість безробітних, осіб

■ кількість вакансій, од.

● навантаження на 1 вакансію, осіб



**Професії, за якими кількість вакансій є найбільшою, станом
на 1 січня 2022 року**

за професійними групами **ТОП-10**

Керівники, менеджери

майстер

начальник відділу поштового зв'язку

керівник гуртка

менеджер із збуту

головний бухгалтер

Професіонали, фахівці

електрик дільниці

Інспектор

вихователь

бухгалтер

фахівець

інспектор кредитний

керівник музичний

вчитель закладу загальної середньої освіти

експедитор

інструктор з фізкультури



Попит та пропозиція на зареєстрованому
ринку праці у 2021 році

**Професії, за якими кількість вакансій є найбільшою, станом
на 1 січня 2022 року
за професійними групами **ТОП-10****

Технічні службовці

листоноша (поштар)

контролер-касир

адміністратор

касир торговельного залу

оператор комп'ютерного набору

секретар

**Працівники сфери торгівлі та
послуг**

поліцейський патрульної служби

кухар

охоронник

виробник харчових напівфабрикатів

помічник вихователя

буфетник

продавець продовольчих товарів

**Професії, за якими кількість вакансій є найбільшою, станом
на 1 січня 2022 року
за професійними групами **ТОП-10****

**Кваліфіковані робітники
сільського господарства**

кінолог

робітник фермерського господарства

**Кваліфіковані робітники
з інструментом**

швачка

слюсар з експлуатації та ремонту газового
устаткування

електромонтер з ремонту та обслуговування
електроустаткування

електрогазозварник

монтер колії

пекар

в'язальник схемних джгутів, кабелів та шнурів

столяр

слюсар з аварійно-відбудовних робіт у газовому
господарстві

слюсар-сантехнік



Попит та пропозиція на зареєстрованому
ринку праці у 2021 році

**Професії, за якими кількість вакансій є найбільшою, станом
на 1 січня 2022 року
за професійними групами **ТОП-10****

**Робітники з обслуговування
устаткування та машин**

водій автотранспортних засобів

водій тролейбуса

токарь

машиніст екскаватора

оператор котельні

оператор конвеєрної лінії

Найпростіші професії

підсобний робітник

прибиральник територій

вантажник

двірник

кухонний робітник

прибиральник службових приміщень

прибиральник виробничих приміщень

укладальник-пакувальник



Професії, по яких чисельність безробітних є найбільшою, станом на 1 січня 2022 року **ТОП-20**

- | | |
|---|--|
| ✓ підсобний робітник | ✓ сторож |
| ✓ продавець продовольчих товарів | ✓ робітник фермерського господарства |
| ✓ спеціаліст державної служби (місцевого самоврядування) | ✓ військовослужбовець |
| ✓ водій автотранспортних засобів | ✓ продавець-консультант |
| ✓ прибиральник службових приміщень | ✓ в'язальник схемних джгутів, кабелів та шнурів |
| ✓ робітник з комплексного обслуговування сільськогосподарського виробництва | ✓ сестра медична (брат медичний) |
| ✓ бухгалтер | ✓ фахівець |
| ✓ тракторист | ✓ листоноша (поштар) |
| ✓ продавець непродовольчих товарів | ✓ охоронник |
| ✓ кухар | ✓ робітник на лісокультурних (лісогосподарських) роботах |

**Професії, по яких чисельність безробітних за статтю є найбільшою,
станом на 1 січня 2022 року**

ТОП-10



Чоловіки

- ✓ водій автотранспортних засобів
- ✓ підсобний робітник
- ✓ тракторист
- ✓ військовослужбовець
- ✓ сторож
- ✓ тракторист-машиніст сільськогосподарського (лісгосподарського) виробництва
- ✓ охоронник
- ✓ робітник з комплексного обслуговування сільськогосподарського виробництва
- ✓ оператор заправних станцій
- ✓ слюсар-ремонтник



Жінки

- ✓ продавець продовольчих товарів
- ✓ прибиральник службових приміщень
- ✓ спеціаліст державної служби (місцевого самоврядування)
- ✓ бухгалтер
- ✓ підсобний робітник
- ✓ кухар
- ✓ продавець непродовольчих товарів
- ✓ сестра медична (брат медичний)
- ✓ листоноша (поштар)
- ✓ продавець-консультант

Попит та пропозиція на зареєстрованому ринку праці у 2021 році

✓ Професії, за якими спостерігався найбільший дефіцит вакансій серед усіх професій (за Класифікатором професій), станом на 1 січня 2022 року

- ✓ військовослужбовець
- ✓ сторож
- ✓ робітник з комплексного обслуговування сільськогосподарського виробництва
- ✓ директор (начальник, інший керівник) підприємства
- ✓ продавець продовольчих товарів
- ✓ продавець-консультант
- ✓ садчик
- ✓ робітник на лісокультурних (лісогосподарських) роботах
- ✓ соціальний робітник
- ✓ знімач-укладальник заготовок, маси та готових виробів
- ✓ менеджер (управитель)
- ✓ прибиральник службових приміщень
- ✓ молодша медична сестра (молодший медичний брат) з догляду за хворими
- ✓ оператор автоматичних та напіваавтоматичних ліній верстатів та установок

✓ Професії, за якими спостерігався найбільший дефіцит кадрів серед усіх професій (за Класифікатором професій), станом на 1 січня 2022 року

- ✓ робітник з комплексного обслуговування сільськогосподарського виробництва
- ✓ тракторист
- ✓ продавець непродовольчих товарів
- ✓ сторож
- ✓ військовослужбовець
- ✓ продавець-консультант
- ✓ робітник на лісокультурних (лісогосподарських) роботах
- ✓ садчик
- ✓ директор (начальник, інший керівник) підприємства
- ✓ тракторист-машиніст сільськогосподарського (лісогосподарського) виробництва
- ✓ оператор заправних станцій
- ✓ соціальний робітник
- ✓ начальник відділу
- ✓ оператор автоматичних та напіваавтоматичних ліній верстатів та установок