



ПОПИТ ТА ПРОПОЗИЦІЯ НА ЗАРЕЄСТРОВАНОМУ РИНКУ ПРАЦІ У СІЧНІ- КВІТНІ 2021 РОКУ

www.dcz.gov.ua



Попит та пропозиція на зареєстрованому ринку праці у січні-квітні 2021 року

У січні-квітні 2021 року роботодавці проінформували центри зайнятості про наявність 3185 вакансій, що на 29% менше, ніж у січні-квітні 2020 року.

Структура вакансій за видами економічної діяльності була наступною: 23% вакансій пропонувалося на підприємствах переробної промисловості; 12,4% у сільському, лісовому та рибному господарстві; 10,9% - в оптовій та роздрібній торгівлі; 9,8% - у сфері охорони здоров'я; 7,4% в освіті.

У професійному розрізі, найбільше вакансій пропонувалося для працевлаштування: робітників з обслуговування, експлуатації устаткування та машин (21,8%), кваліфікованих робітників з інструментом (18,1%), фахівців (12,6%), для найпростіших професій (11%), працівників сфери торгівлі та послуг (10,1%), професіоналів (9,5%).

Станом на 1 травня 2021 року кількість вакансій, заявлених роботодавцями до Чернівецької обласної служби зайнятості становила 668 одиниць, що на 31,6% менше, ніж на відповідну дату минулого року.

За видами економічної діяльності, більшість вакансій налічувалося на підприємствах переробної промисловості (29,2%), оптової та роздрібної торгівлі (11,4%), транспорту та складського господарства (10,3%), у сільському, лісовому та рибному господарстві (7,6%), освіті (6,9%), у сфері охорони здоров'я (6,7%).

За професійними групами: 22,6% кваліфікованих робітників з інструментом (швачка, бетоняр, електромонтажник-схемник, формувальник ручного формування, в'язальник схемних джгутів, кабелів та шнурів); 17,2% робітників з обслуговування, експлуатації та контролювання за роботою технологічного устаткування, складання устаткування та машин (водій автотранспортних засобів, тракторист, токар, садчик); 14,1% фахівців (інспектор, бухгалтер, інспектор кредитний); 9,9% найпростіших професій (прибиральник територій, комірник, двірник, виробник блоків та панелей з цегли, підсобний робітник, прибиральник службових приміщень); 9,3% професіоналів (спеціаліст державної служби (місцевого самоврядування), лікар з медицини невідкладних станів, вихователь дошкільного навчального закладу).

У січні-квітні 2021 року послугами Чернівецької обласної служби зайнятості скористалися 12853 безробітних громадян, що на 21,2% більше, ніж у січні-квітні 2020 року.

За видами економічної діяльності, серед безробітних, які мали професійний досвід, 19,3% - в установах державного управління й оборони; 16,1% працювали на підприємствах промисловості, 14,8% - оптовій та роздрібній торгівлі; 10,2% - сільському, лісовому та рибному господарстві.

За професійними групами, серед зареєстрованих безробітних переважають працівники сфери торгівлі та послуг (16,7%); робітники з обслуговування, експлуатації та контролювання за роботою технологічного



Попит та пропозиція на зареєстрованому ринку праці у січні-квітні 2021 року

та машин (15%); службовці, керівники, менеджери (14,3%); кваліфіковані робітники з інструментом (11,7%); фахівці (11,3%); робітники найпростіших професій (11,2%).

Станом на 1 травня 2021 року послуги Чернівецької обласної служби зайнятості отримали 7915 зареєстрованих безробітних, що на 4,3% менше, ніж на відповідну дату минулого року.

За статтю: у загальній кількості зареєстрованих безробітних, чоловіки становили - 3435 осіб (або 43,4%), жінки - 4480 осіб (або 56,6%).

За віковими групами: 30% - зареєстрованих безробітних були у віці до 35 років; 27,9% - у віці від 35 до 44 років; 26% - у віці від 45 до 54 років; 16,1% - понад 55 років.

За освітою: 44,2% зареєстрованих безробітних мали вищу освіту, 25,9% - професійно-технічну, 29,9% - загальну середню освіту.

Суттєвим залишається дисбаланс між попитом та пропозицією робочої сили. **Станом на 1 травня 2021 року**, в середньому по області, на одне вільне робоче місце претендувало 12 безробітних (на 1 травня 2020 року - 8 осіб).

Найбільша невідповідність попиту на робочу силу та її пропозиції у професійно-кваліфікаційному розрізі спостерігалася серед працівників сфери торгівлі (на одну вакансію претендувало 24 особи), службовців, керівників (на 1 вакансію претендувало 21 особа), кваліфікованих робітників сільського та лісового

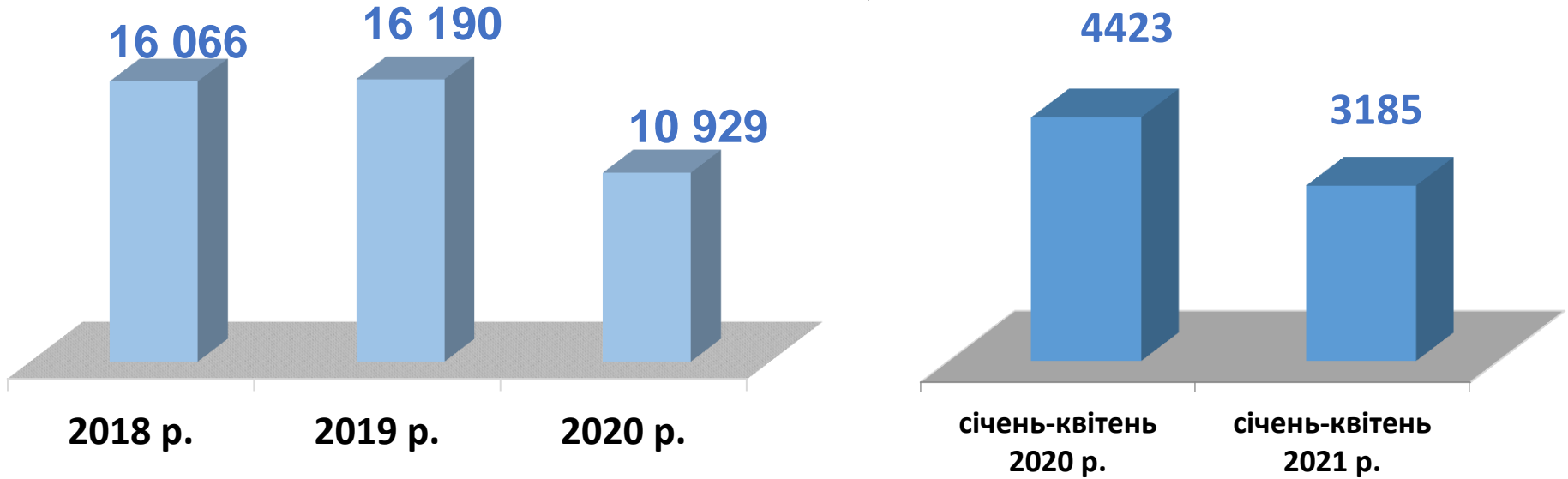
вакансію претендувало 17 осіб), професіоналів та найпростіших професій (на 1 вакансію претендувало 14 осіб), робітників з обслуговування, експлуатації та контролювання за роботою технологічного устаткування, складання устаткування та машин (на 1 вакансію претендувало 10 осіб).

Найбільших труднощів з працевлаштуванням зазнають представники таких професій як директор підприємства, продавець непродовольчих товарів, молодша медична сестра, охоронник, соціальний робітник, спеціаліст державної служби, військовослужбовець, соціальний працівник.

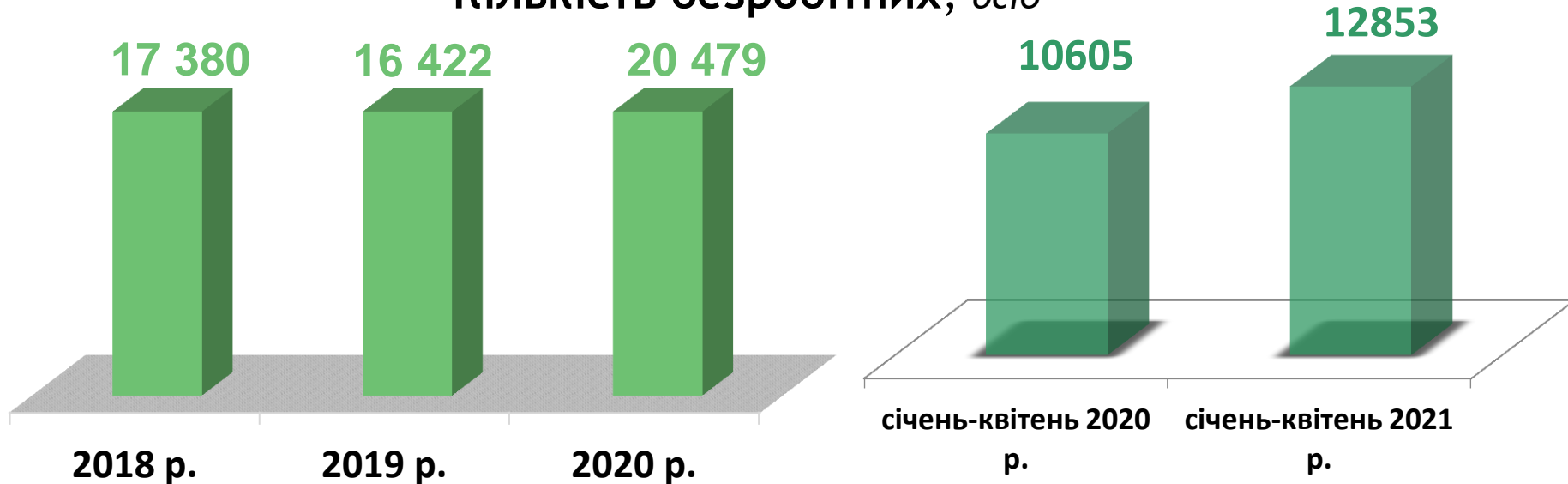
Наприклад: для 188 директорів підприємств 0 вакансій, для 164 продавців непродовольчих товарів 1 вакансія, для 107 безробітних медсестер є 1 вакансія, для 134 операторів котельні є 2 вакансії, для 81 охоронника - 1 вакансія.

Попит та пропозиція на зареєстрованому
ринку праці у січні-квітні 2021 року

Кількість вакансій, одиниць



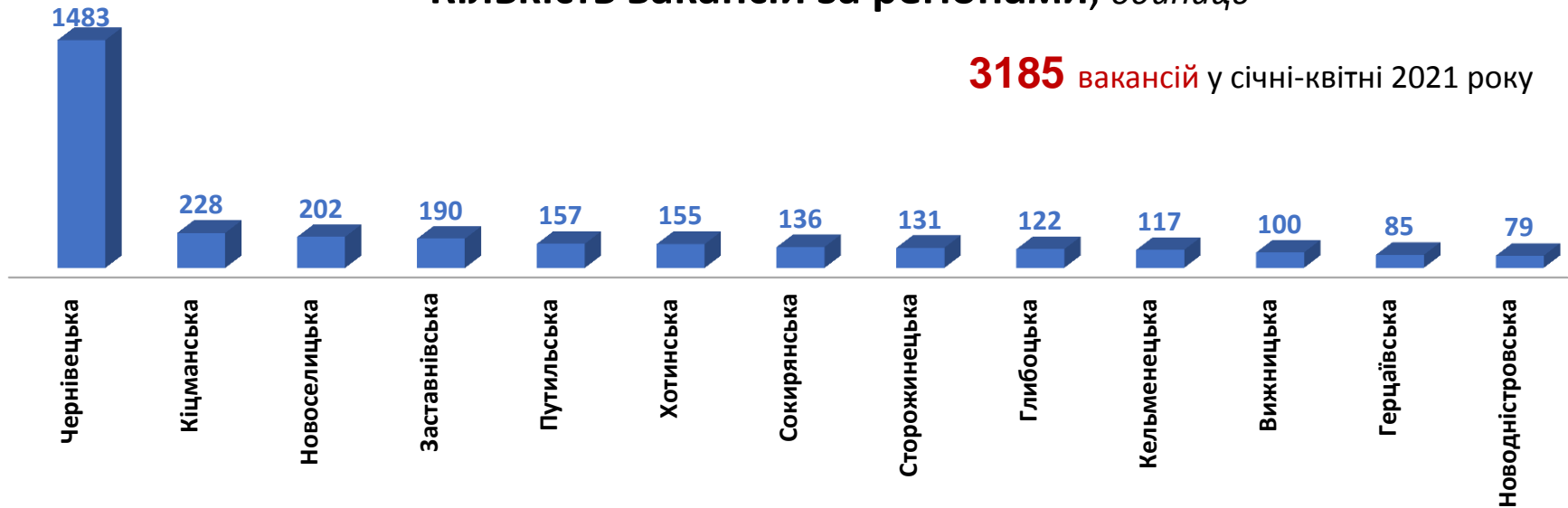
Кількість безробітних, осіб



Попит та пропозиція на зареєстрованому
ринку праці у січні-квітні 2021 року

Кількість вакансій за регіонами, *одиниць*

3185 вакансій у січні-квітні 2021 року



Кількість безробітних за регіонами, *осіб*

12853 безробітних у січні-квітні 2021 року



Кількість вакансій та кількість безробітних

За видами економічної діяльності

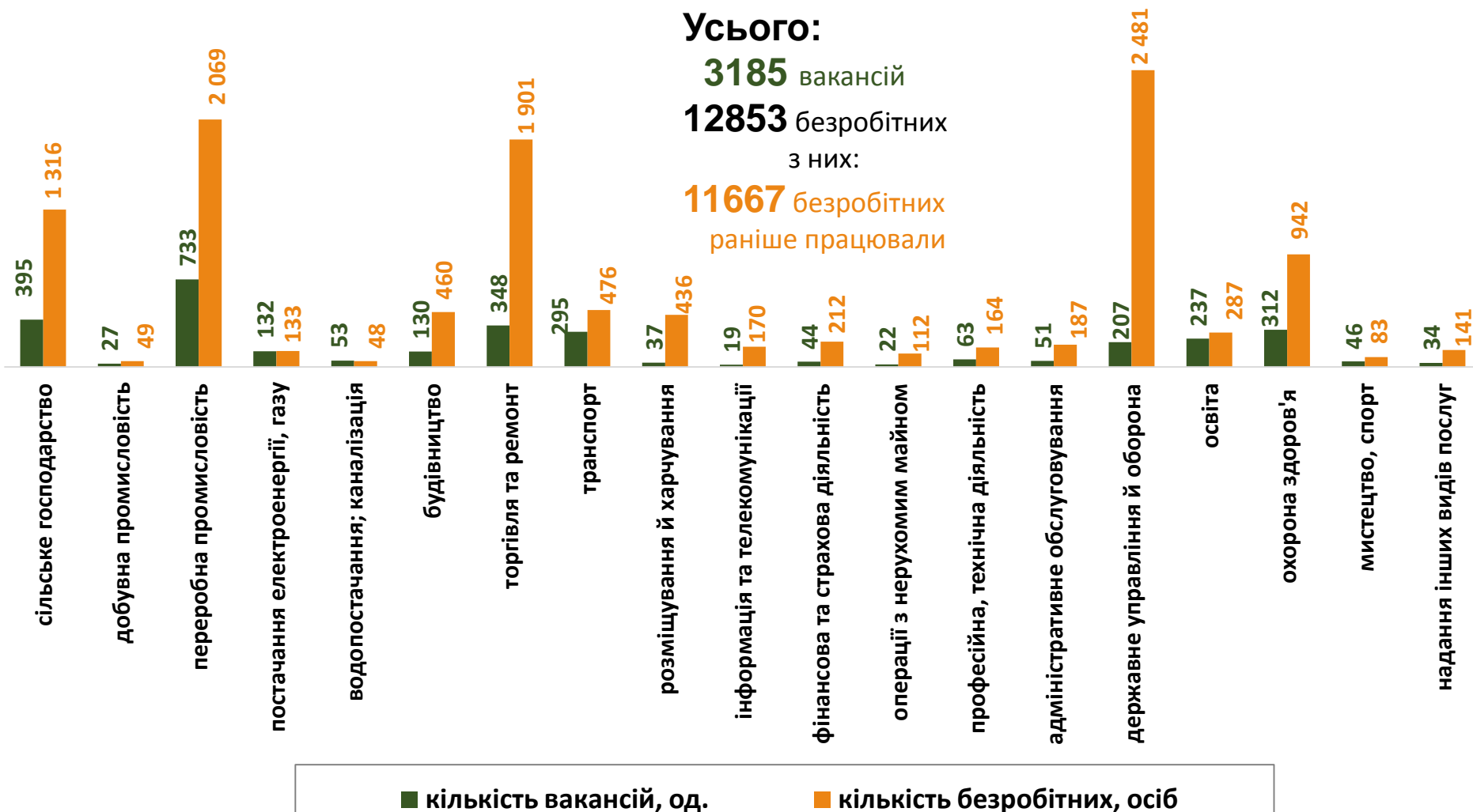
Усього:

3185 вакансій

12853 безробітних

з них:

11667 безробітних
раніше працювали



Попит та пропозиція на зареєстрованому
ринку праці у січні-квітні 2021 року

Кількість безробітних за статтю

(за статтю та видами економічної діяльності підприємств, на яких вони раніше працювали)



5644 чоловіків

з них:

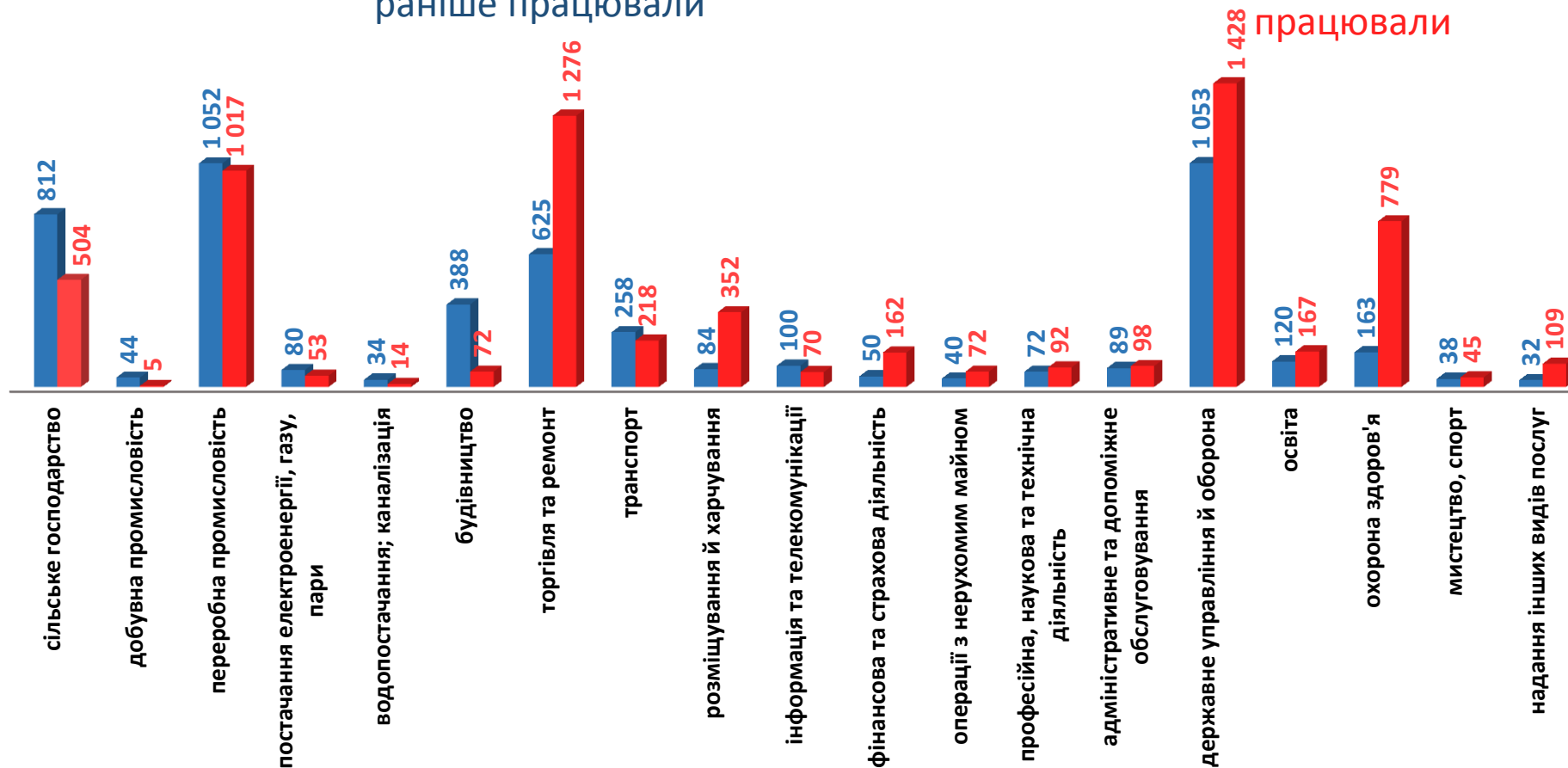
5134 чоловіків
раніше працювали



7209 жінок

з них:

6533 жінок раніше
працювали



Попит та пропозиція на зареєстрованому ринку праці у січні-квітні 2021 року

Структура вакансій, % (за видами економічної діяльності)



Структура безробітних, % (за видами економічної діяльності, на яких вони раніше працювали)



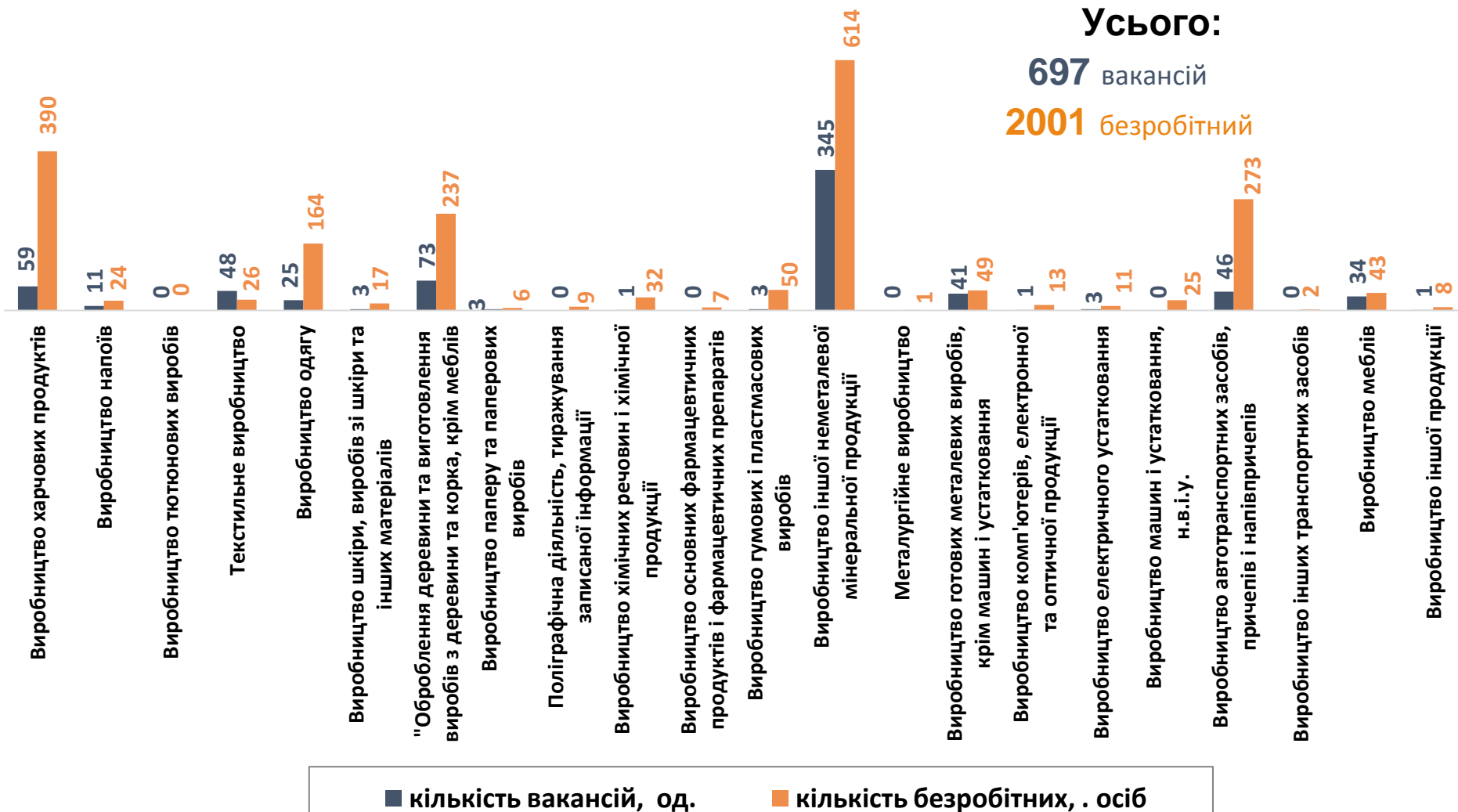
Кількість вакансій та кількість безробітних

за окремими видами переробної промисловості

Усього:

697 вакансій

2001 безробітний



Кількість безробітних за статтю

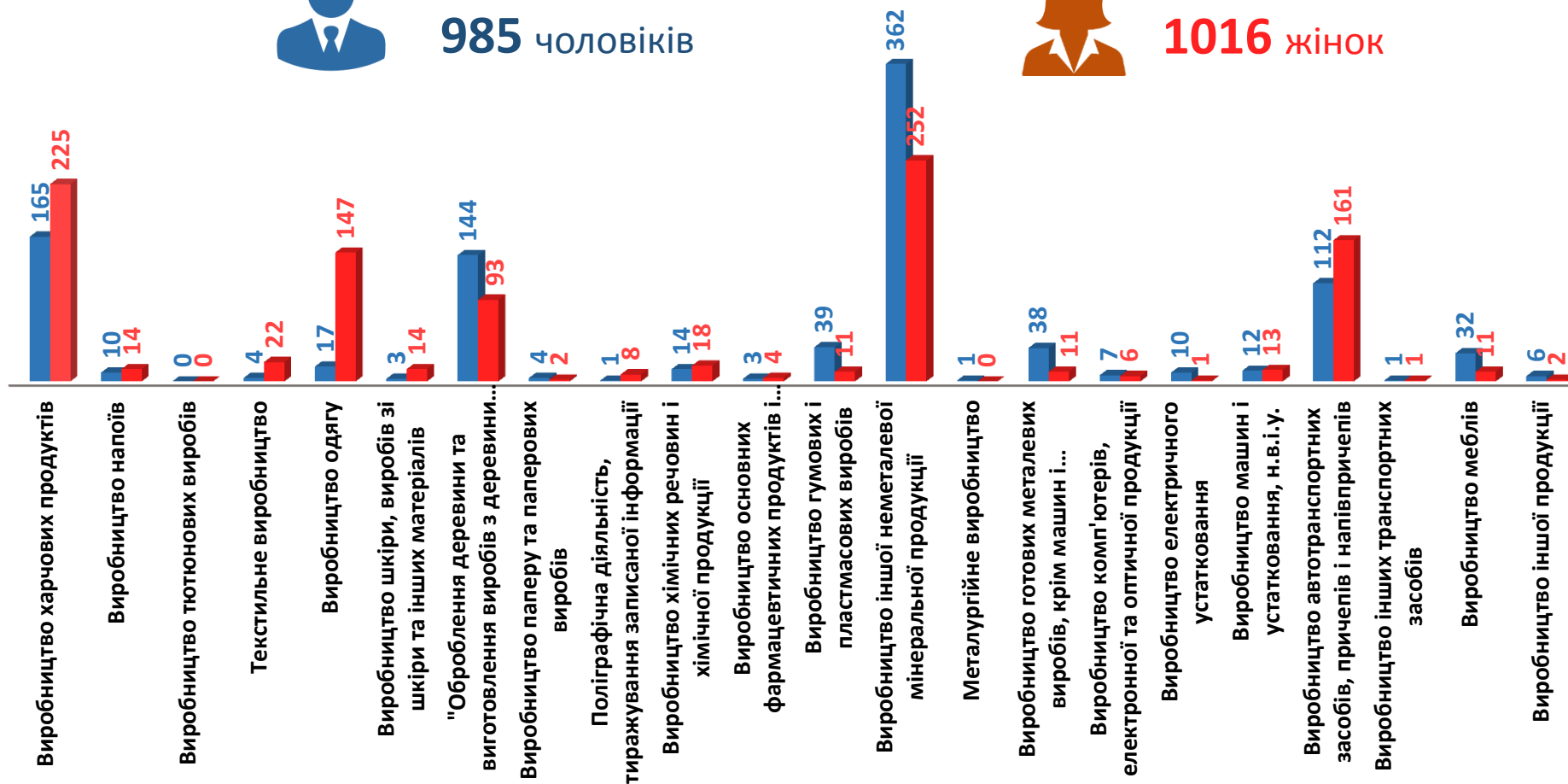
(за статтю та окремими видами переробної промисловості підприємств,
на яких вони раніше працювали)



985 чоловіків



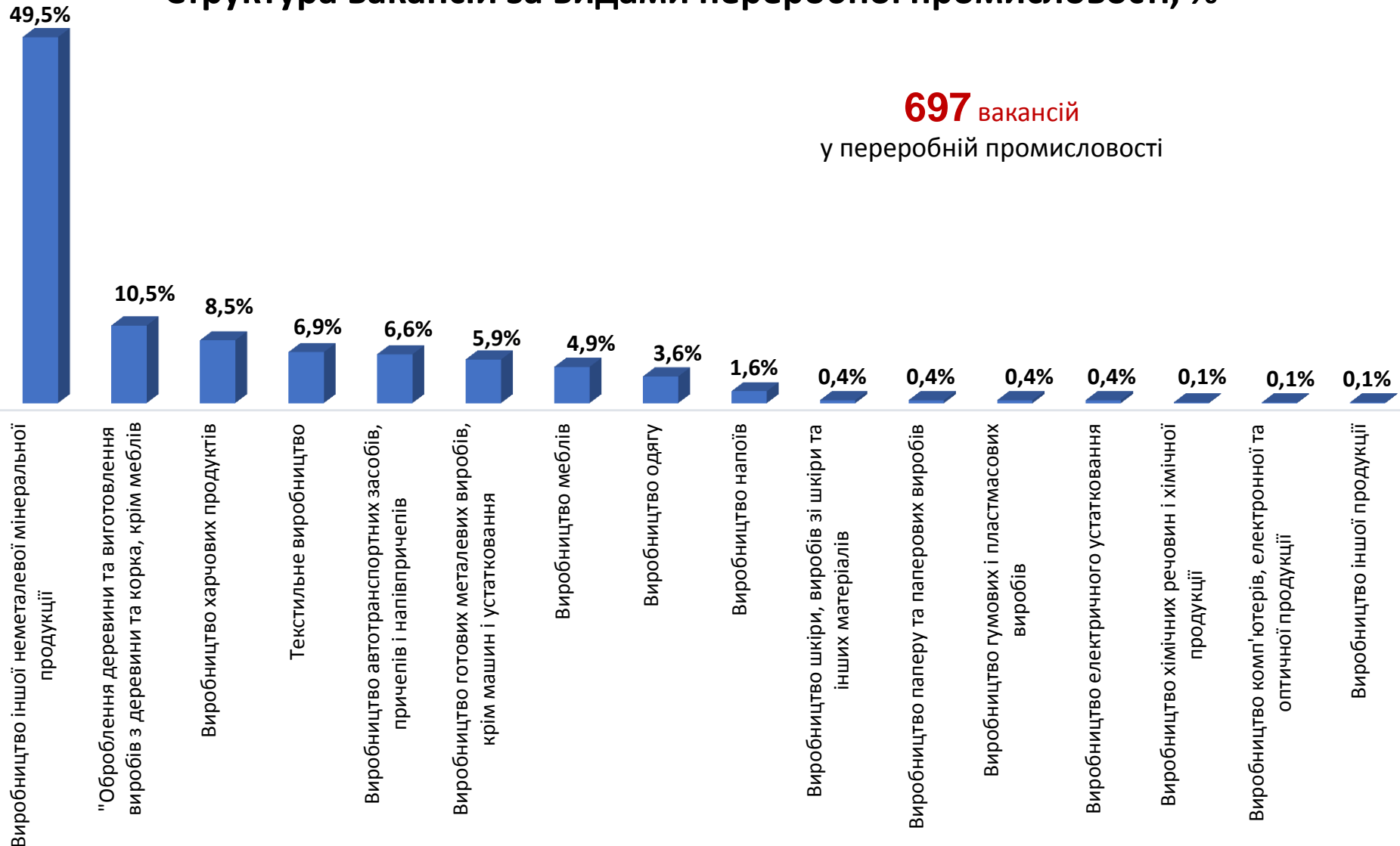
1016 жінок



Структура вакансій за видами переробної промисловості, %

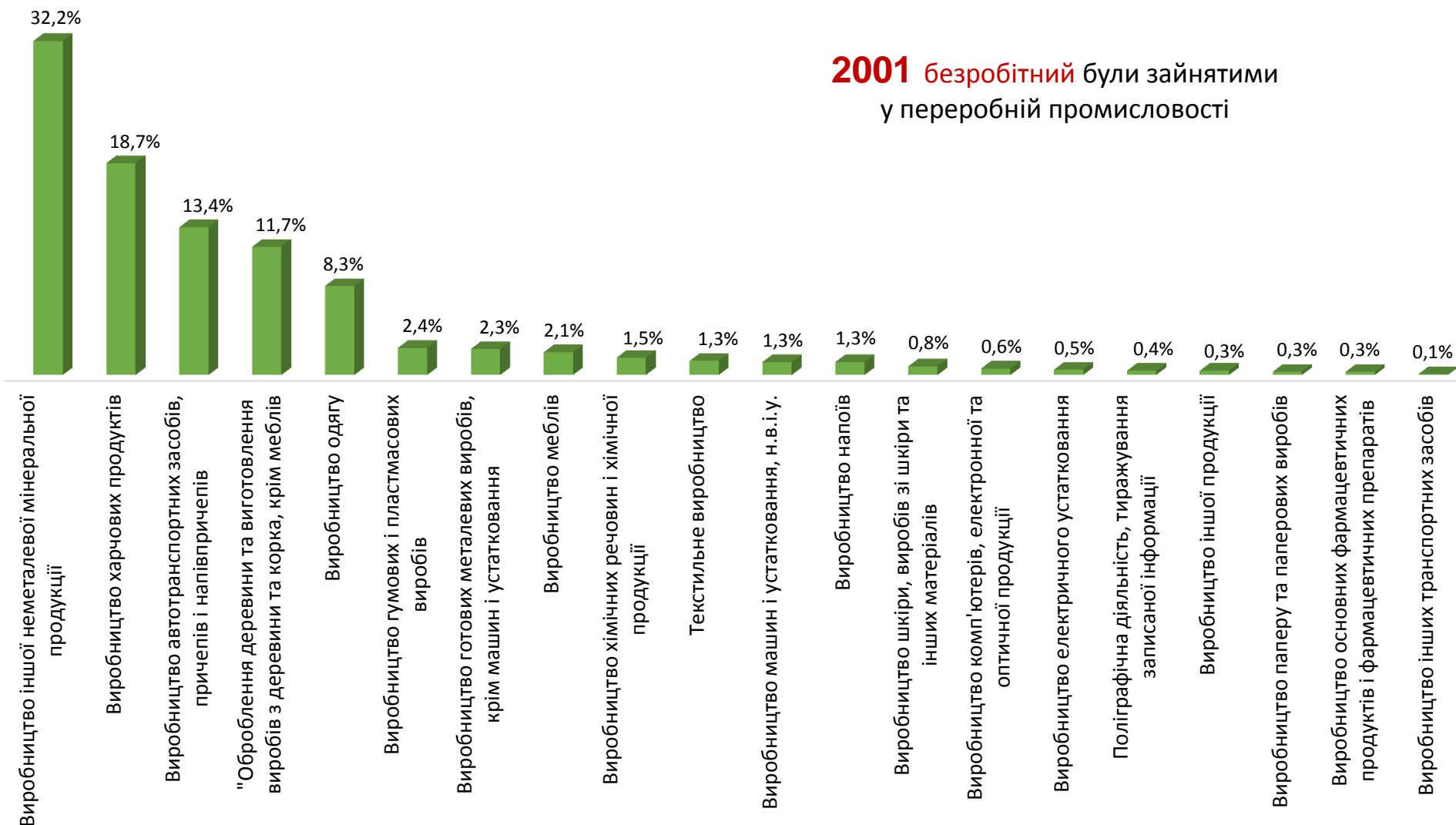
697 вакансій

у переробній промисловості

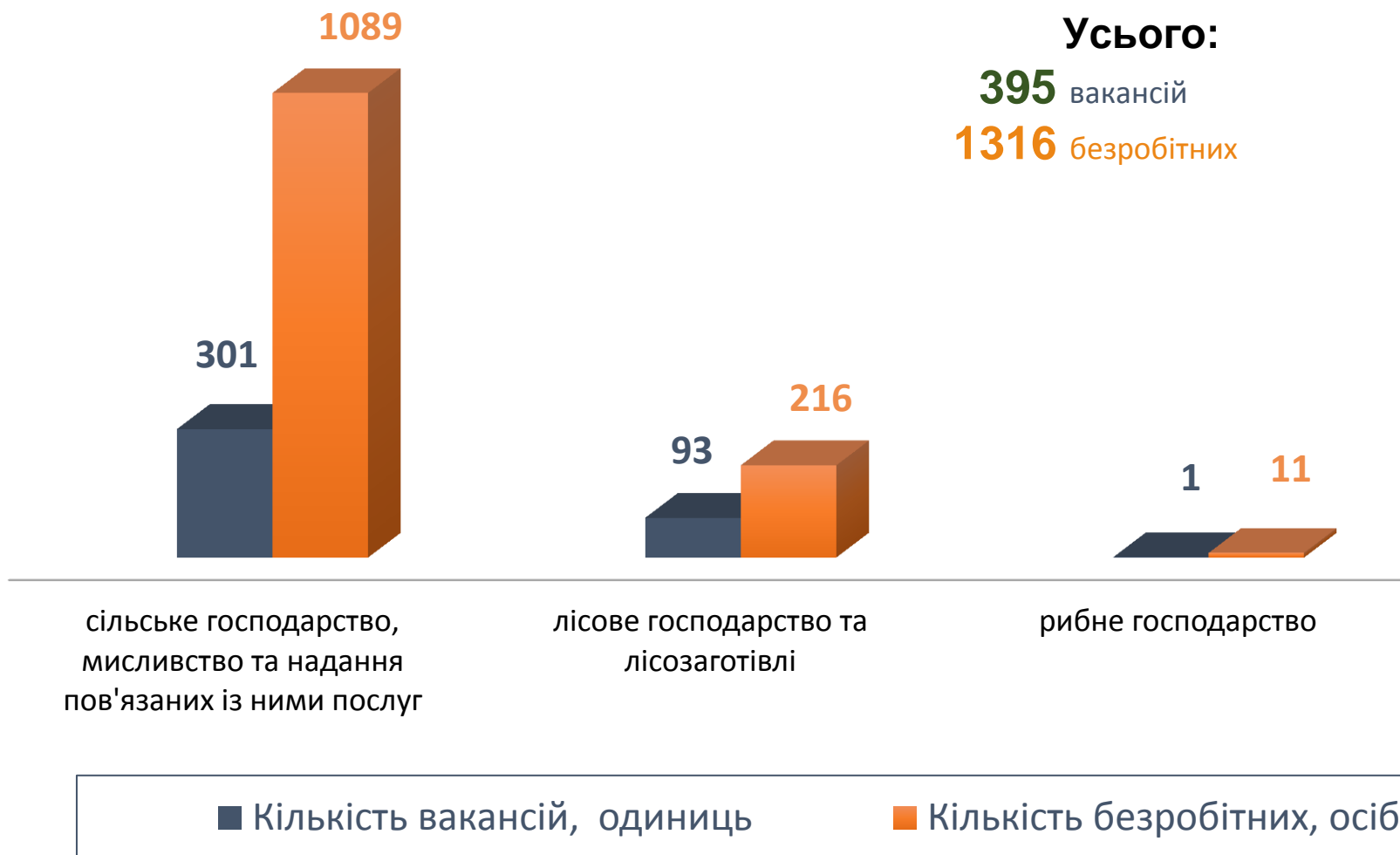


Структура безробітних за видами переробної промисловості, %

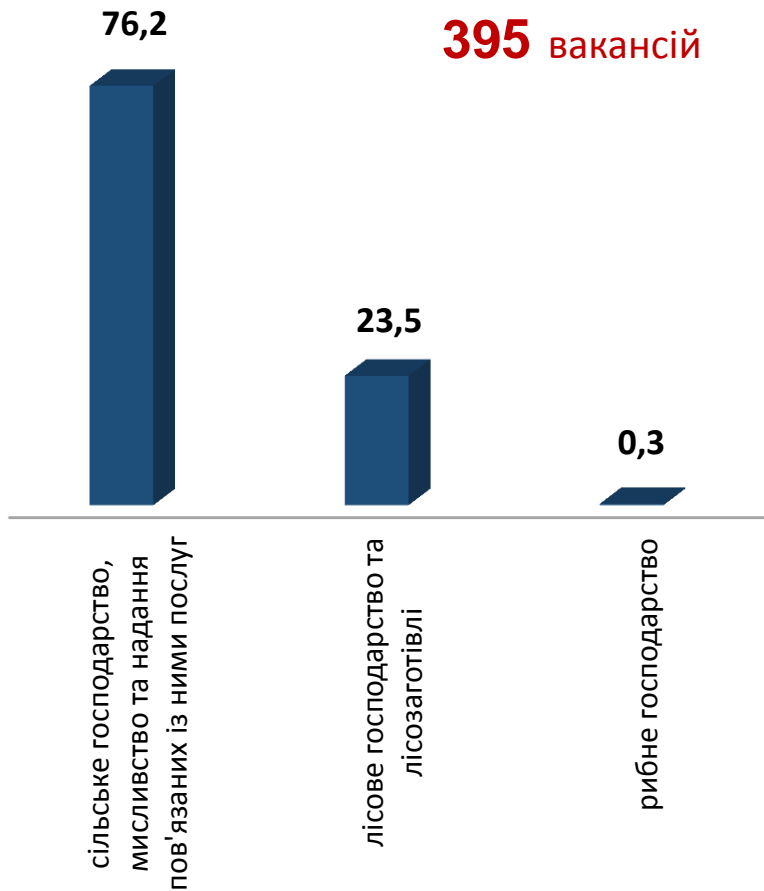
2001 безробітний були зайнятими
у переробній промисловості



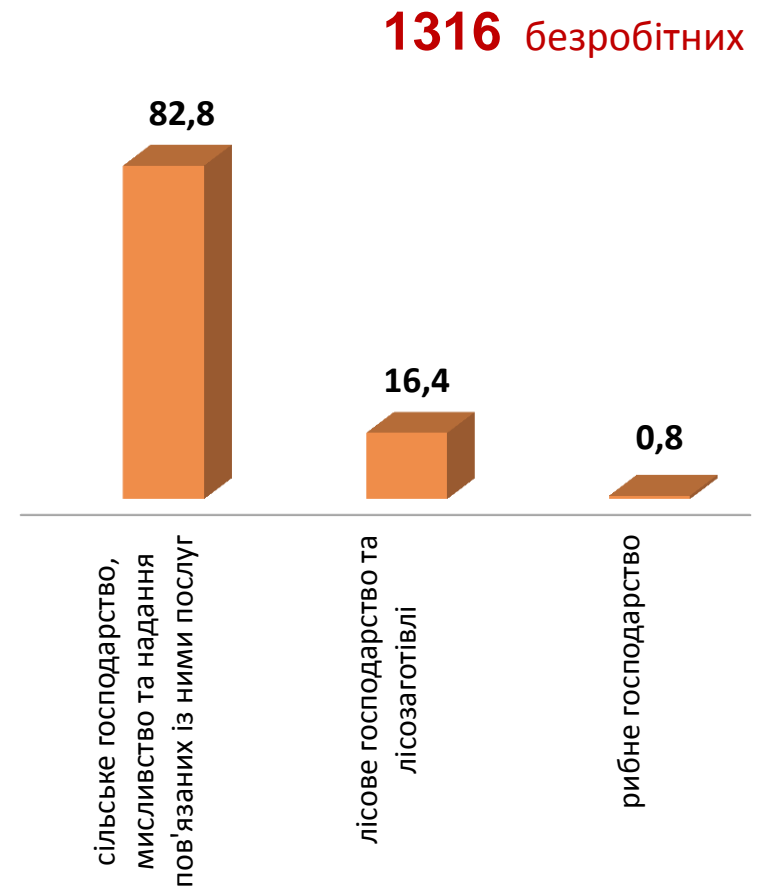
Кількість вакансій та кількість безробітних у сільському, лісовому та рибному господарстві



Структура вакансій у сільському, лісовому та рибному господарстві, %



Структура безробітних у сільському, лісовому та рибному господарстві, %

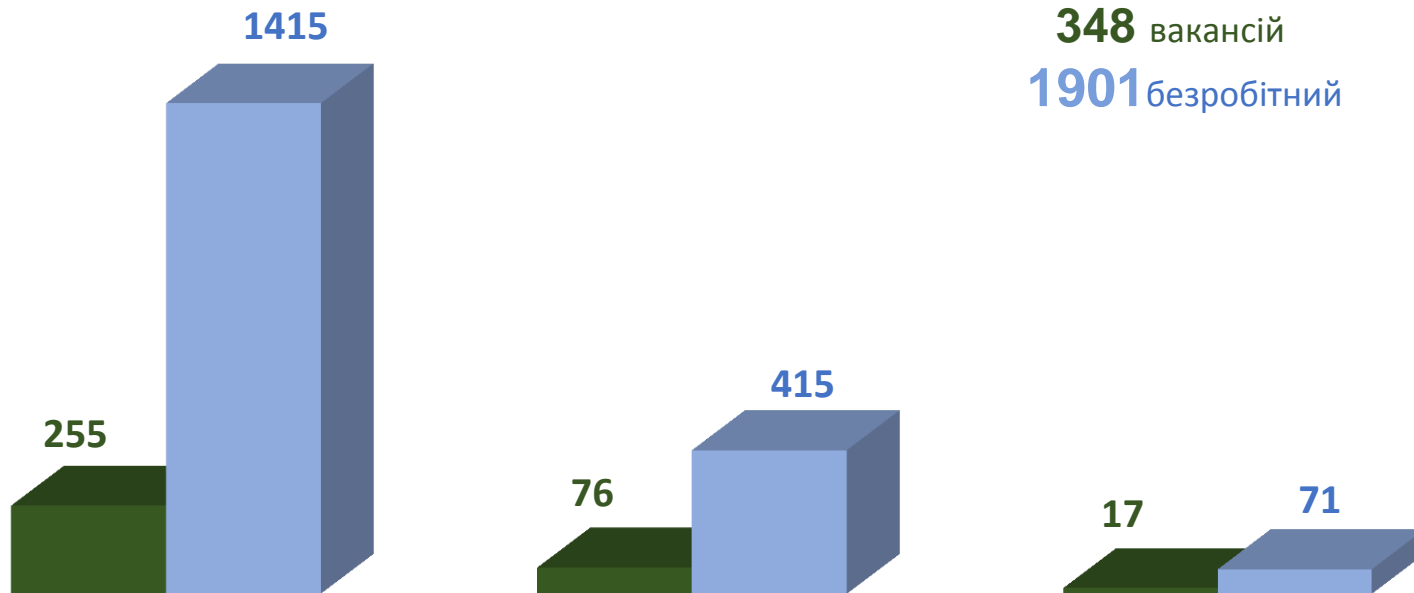


Кількість вакансій та кількість безробітних у сфері торгівлі

Усього:

348 вакансій

1901 безробітний



роздрібна торгівля, крім
торгівлі автотранспортними
засобами та мотоциклами

оптова торгівля, крім торгівлі
автотранспортними
засобами та мотоциклами

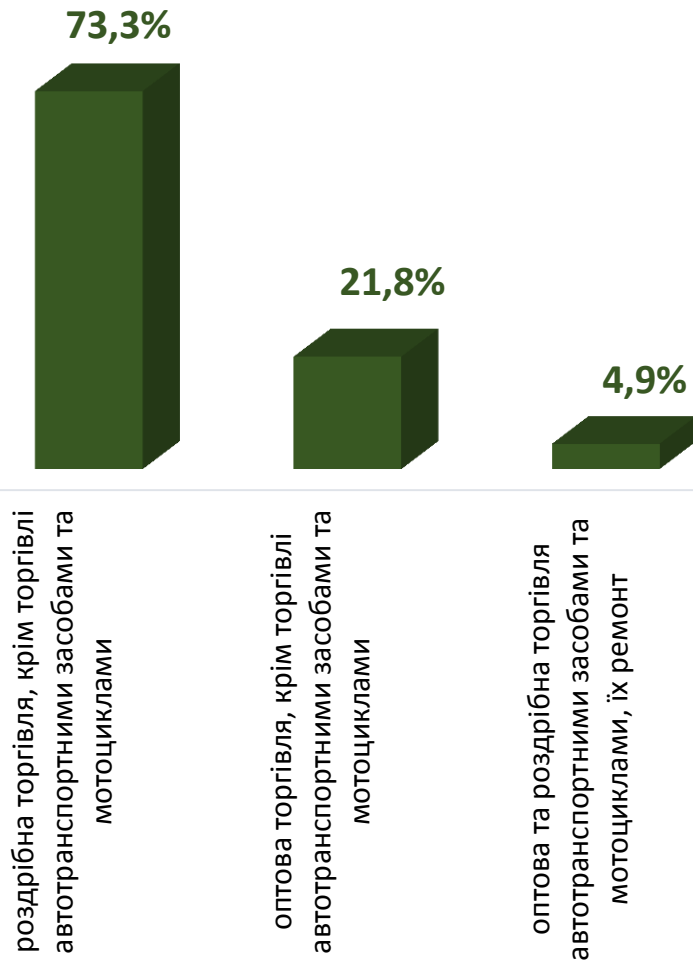
оптова та роздрібна торгівля
автотранспортними
засобами та мотоциклами, їх
ремонт

■ кількість вакансій, одиниць

■ кількість безробітних, осіб

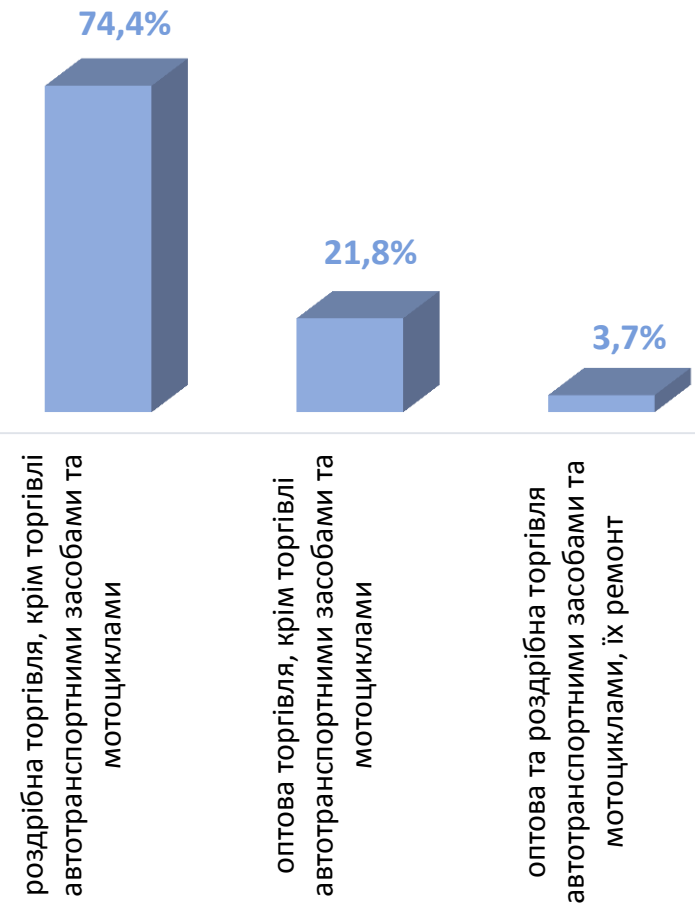
Структура вакансій, % у сфері торгівлі

348 вакансій



Структура безробітних, % у сфері торгівлі

1901 безробітний



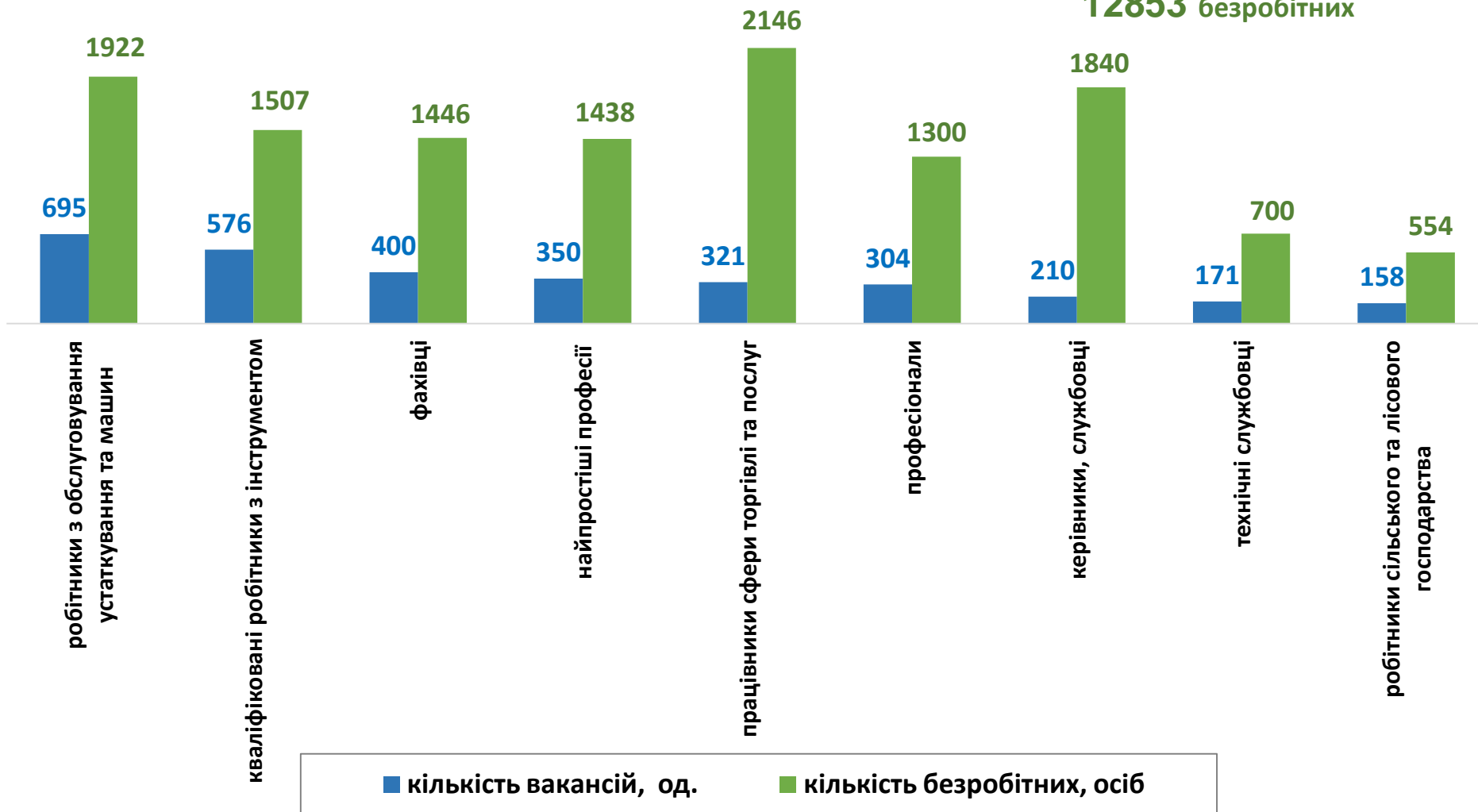
Кількість вакансій та кількість безробітних

За професійними групами

Усього:

3185 вакансій

12853 безробітних



Кількість безробітних за статтю

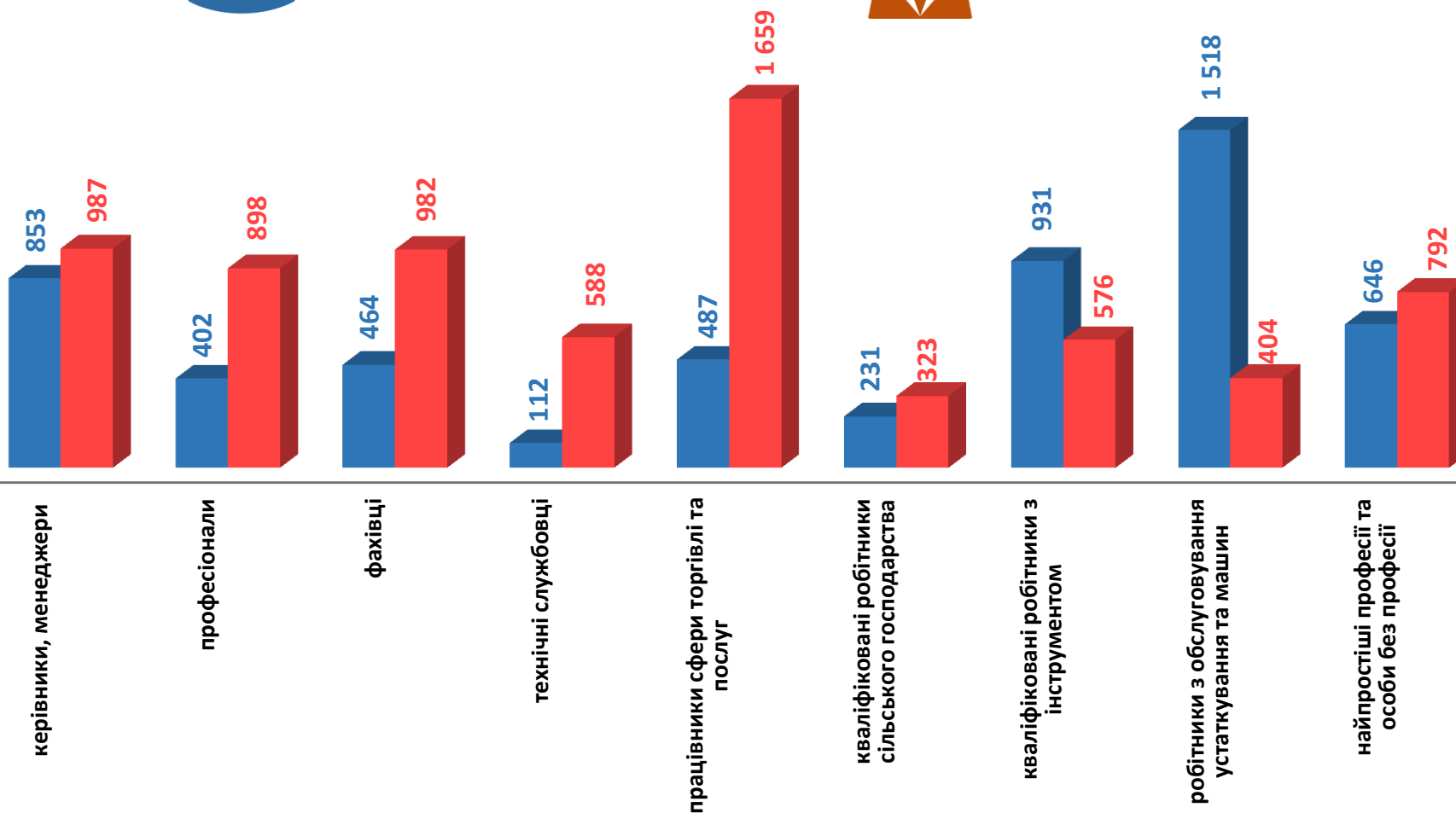
(за статтю та професійними групами)



5644 чоловіків



7209 жінок



Попит та пропозиція на зареєстрованому
ринку праці у січні-квітні 2021 року

Структура вакансій за професійними групами, %



Структура безробітних за професійними групами, %



Структура працевлаштованих безробітних, %

За видами економічної діяльності



За професійними групами



Структура працевлаштованих безробітних, % (за статтю та видами економічної діяльності)



ЧОЛОВІКИ



ЖІНКИ



Структура працевлаштованих безробітних, %

(за статтю та професійними групами)



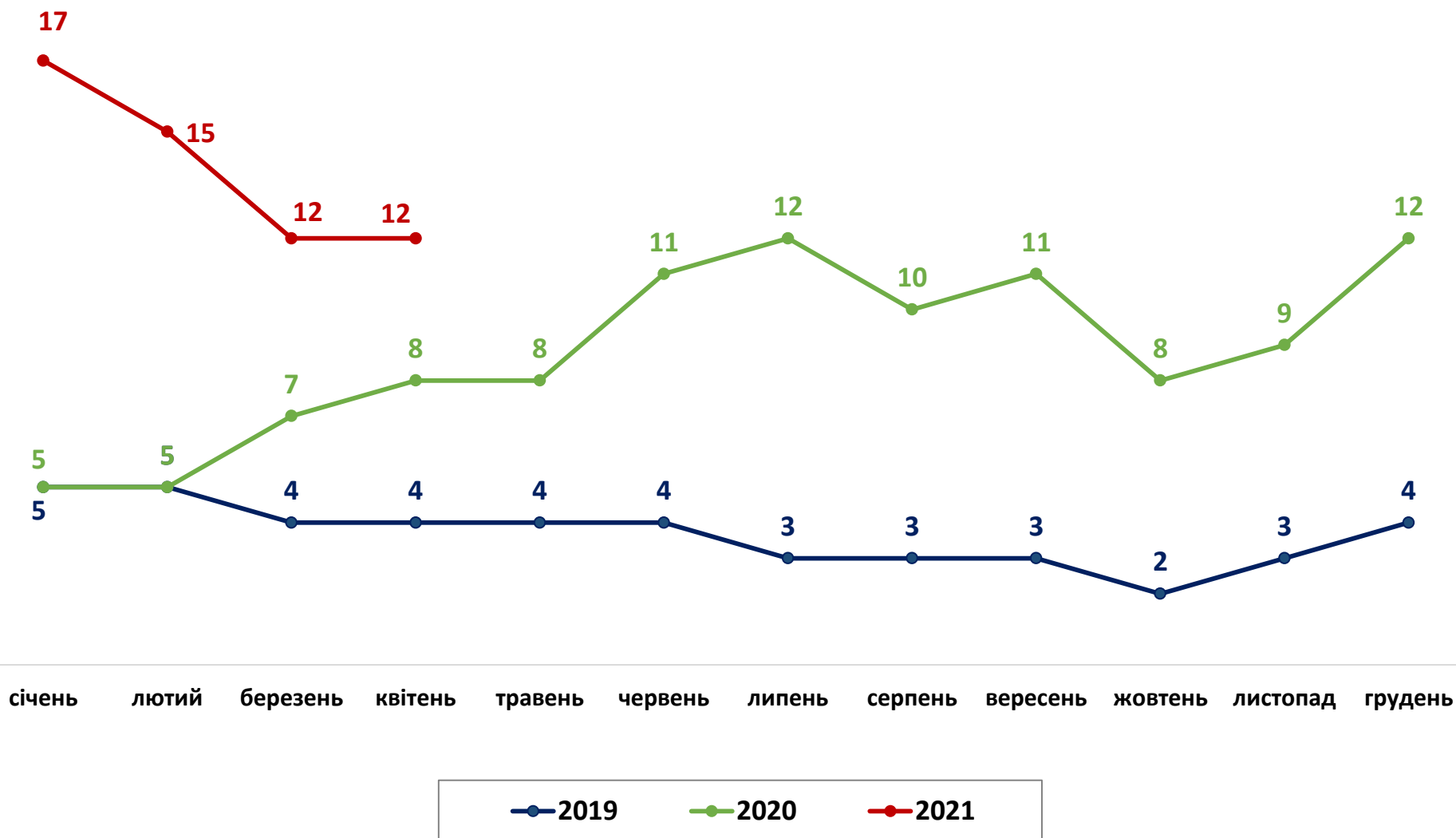
ЧОЛОВІКИ



ЖІНКИ

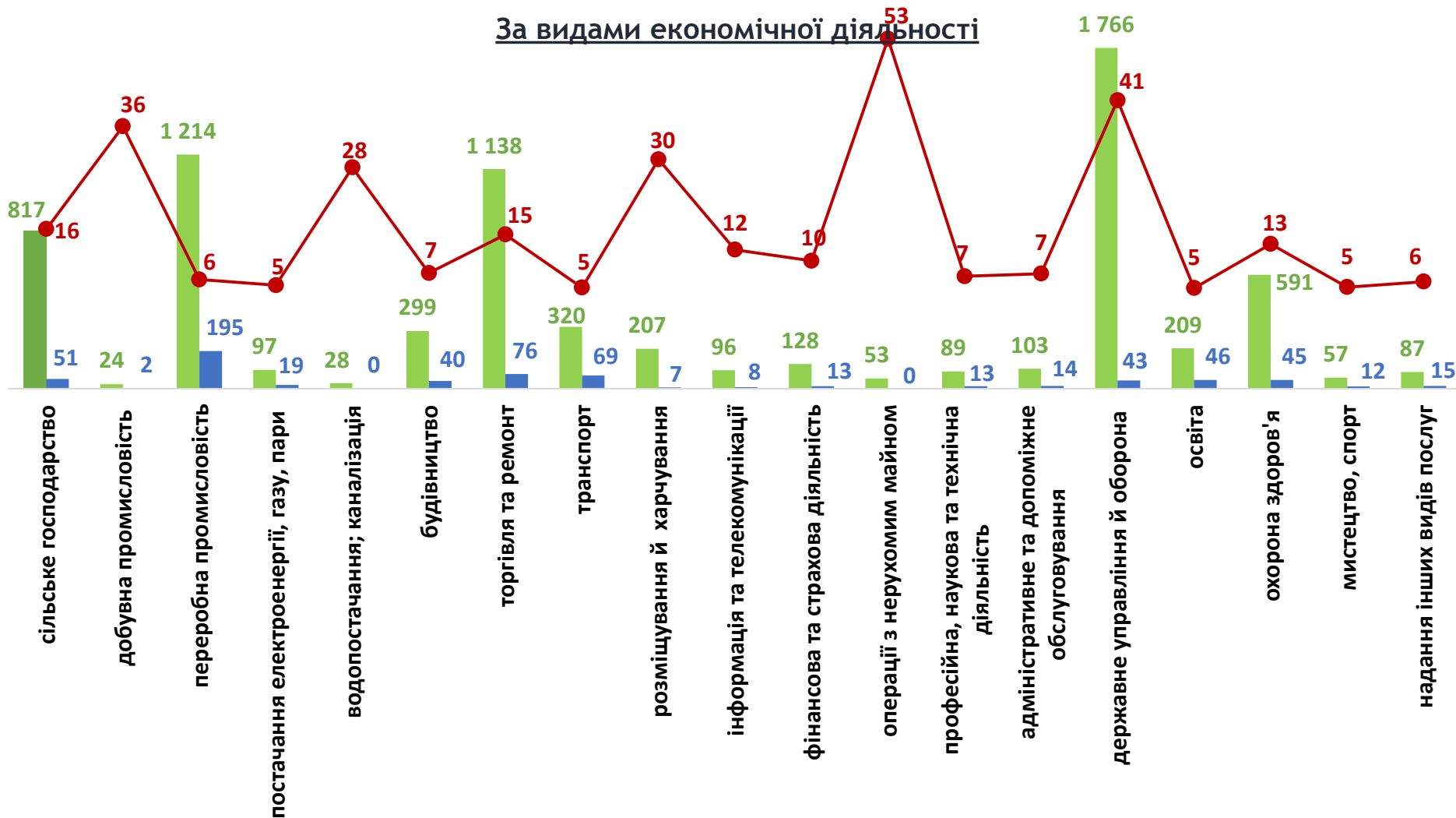


Кількість претендентів на 1 вакансію, станом на кінець місяця, осіб



Кількість зареєстрованих безробітних, кількість вакансій та кількість претендентів на 1 вакансію, станом на 1 травня 2021 р.

За видами економічної діяльності



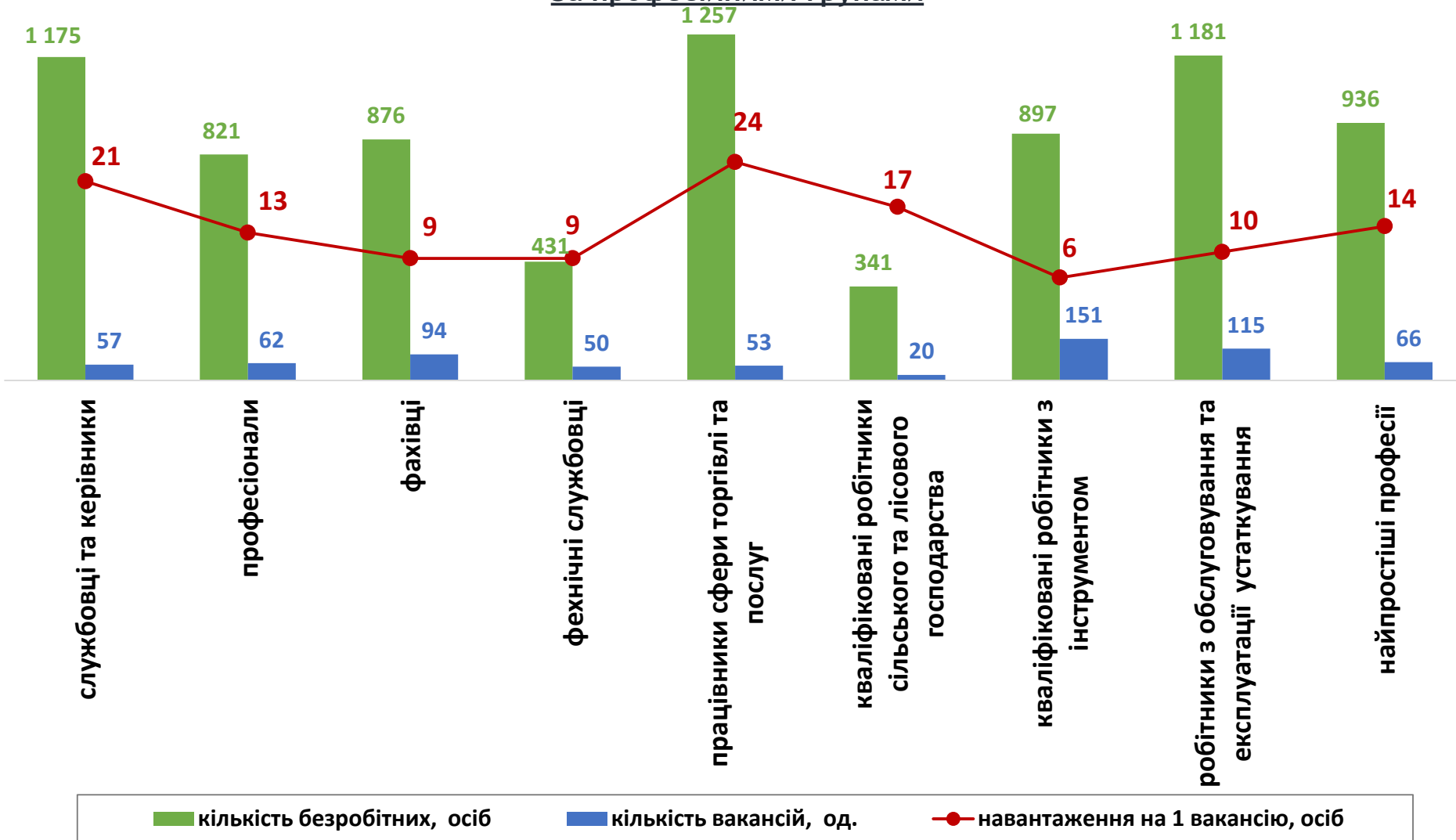
кількість безробітних, осіб

кількість вакансій, од.

навантаження на 1 вакансію, осіб

Кількість зареєстрованих безробітних, кількість вакансій та кількість претендентів на 1 вакансію, станом на 1 травня 2021 р.

За професійними групами



Професії, за якими кількість вакансій є найбільшою, станом на 1 травня 2021 року за професійними групами **ТОП-10**

Керівники, менеджери

начальник відділу поштового зв'язку

виконавець робіт

менеджер (управитель)

менеджер (управитель) із збуту

майстер

Професіонали, фахівці

бухгалтер

інспектор

спеціаліст державної служби (місцевого
самоврядування)

лікар з медицини невідкладних станів

інспектор кредитний

вихователь дошкільного навчального закладу

технік з обслуговування інженерно-технічних
засобів охорони (пенітенціарна система)

майстер виробничого навчання

Професії, за якими кількість вакансій є найбільшою, станом на 1 травня 2021 року за професійними групами **ТОП-10**

Технічні службовці

листоноша (поштар)

черговий залу ігрових автоматів, атракціонів і тирів

контролер-касир

касир торговельного залу

адміністратор

Працівники сфери торгівлі та послуг

охоронець

продавець продовольчих товарів

кухар

продавець-консультант

помічник вихователя

бармен

Професії, за якими кількість вакансій є найбільшою, станом на 1 травня 2021 року за професійними групами **ТОП-10**

Кваліфіковані робітники сільського господарства

робітник на лісокультурних (лісогосподарських)
роботах

робітник з комплексного обслуговування
сільськогосподарського виробництва

робітник фермерського господарства

Кваліфіковані робітники з інструментом

швачка

бетоняр

електромонтажник-схемник

формувальник ручного формування

в'язальник схемних джгутів, кабелів та шнурів
слюсар з експлуатації та ремонту газового
устаткування

зварник

Професії, за якими кількість вакансій є найбільшою, станом на 1 травня 2021 року за професійними групами **ТОП-10**

Робітники з обслуговування устаткування та машин

водій автотранспортних засобів

тракторист

садчик

знімач-укладальник заготовок, маси та готових виробів

токар

тракторист-машиніст сільськогосподарського
(лісогосподарського) виробництва

виставник

машиніст крана (кранівник)

Найпростіші професії

підсобний робітник

прибиральник територій

виробник блоків та панелей з цегли

комірник

вантажник

двірник

прибиральник службових приміщень

кухонний робітник

Професії, по яких чисельність безробітних є найбільшою, станом на 1 травня 2021 року

ТОП-20

- | | |
|---|---|
| ✓ підсобний робітник | ✓ оператор котельні |
| ✓ водій автотранспортних засобів | ✓ продавець-консультант |
| ✓ продавець продовольчих товарів | ✓ тракторист |
| ✓ директор (начальник, інший керівник) підприємства | ✓ молодша медична сестра (молодший медичний брат) |
| ✓ бухгалтер | ✓ фахівець |
| ✓ продавець непродовольчих товарів | ✓ сторож |
| ✓ прибиральник службових приміщень | ✓ листоноша (поштар) |
| ✓ робітник з комплексного обслуговування сільськогосподарського виробництва | ✓ сестра медична (брат медичний) |
| ✓ спеціаліст державної служби (місцевого самоврядування) | ✓ охоронник |
| ✓ кухар | ✓ оператор котельні |

**Професії, по яких чисельність безробітних за статтю є найбільшою,
станом на 1 травня 2021 року**

ТОП-10



Чоловіки

- ✓ водій автотранспортних засобів
- ✓ підсобний робітник
- ✓ оператор котельні
- ✓ тракторист
- ✓ директор (начальник, інший керівник) підприємства
- ✓ охоронник
- ✓ військовослужбовець
- ✓ робітник з комплексного обслуговування сільськогосподарського виробництва
- ✓ бетоняр
- ✓ оператор заправних станцій



Жінки

- ✓ продавець продовольчих товарів
- ✓ бухгалтер
- ✓ прибиральник службових приміщень
- ✓ продавець непродовольчих товарів
- ✓ кухар
- ✓ підсобний робітник
- ✓ спеціаліст державної служби (місцевого самоврядування)
- ✓ молодша медична сестра (молодший медичний брат)
- ✓ директор (начальник, інший керівник) підприємства
- ✓ продавець-консультант



Попит та пропозиція на зареєстрованому ринку праці у січні-квітні 2021 року

✓ Професії, за якими спостерігався найбільший дефіцит вакансій серед усіх професій (за Класифікатором професій), станом на 1 травня 2021 року

- ✓ директор підприємства
- ✓ військовослужбовець
- ✓ соціальний працівник
- ✓ соціальний робітник
- ✓ молодша медична сестра (молодший медичний брат)
- ✓ продавець
- ✓ менеджер
- ✓ продавець непродовольчих товарів
- ✓ начальник відділу
- ✓ машиніст котельної
- ✓ сторож
- ✓ охоронник
- ✓ оператор котельні

✓ Професії, за якими спостерігався найбільший дефіцит кадрів серед усіх професій (за Класифікатором професій), станом на 1 травня 2021 року

- ✓ інспектор
- ✓ виробник блоків та панелей з цегли
- ✓ слюсар з експлуатації та ремонту газового устаткування
- ✓ токар
- ✓ інспектор кредитний
- ✓ майстер виробничого навчання
- ✓ менеджер
- ✓ черговий залу ігрових автоматів, атракціонів і тирів
- ✓ лікар з медицини невідкладних станів
- ✓ технік з обслуговування інженерно-технічних засобів охорони (пенітенціарна система)
- ✓ зварник
- ✓ слюсар-електрик з ремонту електроустаткування