



ПОПИТ ТА ПРОПОЗИЦІЯ НА ЗАРЕЄСТРОВАНОМУ РИНКУ ПРАЦІ У СІЧНІ- ЛИПНІ 2021 РОКУ

www.dcz.gov.ua

Попит та пропозиція на зареєстрованому ринку праці у січні-липні 2021 року



У січні-липні 2021 року роботодавці проінформували центри зайнятості про наявність 5180 вакансій, що на 18,7% менше, ніж у січні-липні 2020 року.

Структура вакансій **за видами економічної діяльності** була наступною: 24,9% вакансій пропонувалося на підприємствах переробної промисловості; 13% у сільському, лісовому та рибному господарстві; 11,7% - в оптовій та роздрібній торгівлі; 8,7% у транспорті; 7,6% – у сфері охорони здоров'я.

У професійному розрізі, найбільше вакансій пропонувалося для працевлаштування: кваліфікованих робітників з інструментом (26,5%), робітників з обслуговування, експлуатації устаткування та машин (17%), фахівців (13,2%), для найпростіших професій (12,6%), професіоналів (7,7%), працівників сфери торгівлі та послуг (7,3%),

Станом на 1 серпня 2021 року кількість вакансій, заявлених роботодавцями до Чернівецької обласної служби зайнятості становила 600 одиниць, що на 31,5% менше, ніж на відповідну дату минулого року.

За видами економічної діяльності, більшість вакансій налічувалося на підприємствах переробної промисловості (24,9%), сільського, лісового та рибного господарство (13%), оптової та роздрібної торгівлі (11,7%), транспорту (8,7%), охорони здоров'я (7,6%), освіти (6,5%).

За професійними групами: 26,5% кваліфікованих робітників з інструментом (в'язальник схемних джгутів, кабелів та шнурів, електромонтажник-схемник, слюсар аварійно-відбудовних робіт, швачка, слюсар з механоскладальних робіт, верстатник дерево-обробних верстатів);

);

17% робітників з обслуговування, експлуатації та контролювання за роботою технологічного устаткування, складання устаткування та машин (водій автотранспортних засобів, токар, оператор заправних станцій, тракторист-машиніст сільсько-господарського (лісогосподарського) виробництва); 13,2% фахівців (бухгалтер, інспектор, вихователь технік з обслуговування інженерно-технічних засобів охорони (пенітенціарна система), фармацевт); 16,6% найпростіші професії (двірник, підсобний робітник, виробник блоків та панелей з цегли, комірник, вантажник).

У січні-липні 2021 року послугами Чернівецької обласної служби зайнятості скористалися 16114 безробітних громадян, що на 4,5% більше, ніж у січні-липні 2020 року.

За видами економічної діяльності, серед безробітних, які мали професійний досвід, 22,8% раніше були зайняті у державному управлінні, обороні; 14,4% - у переробній промисловості, 13,8% - оптовій та роздрібній торгівлі; 9,6% – у сільському, лісовому та рибному господарстві; 6,9% - охороні здоров'я.

За професійними групами, серед зареєстрованих безробітних переважають робітники з обслуговування, експлуатації та контролювання за роботою технологічного устаткування, складання устаткування та машин (18,7%); працівники сфери торгівлі (15,1%), керівники, службовці (13,5%), представники найпростіших професії (11,6%),



Попит та пропозиція на зареєстрованому ринку праці у січні-липні 2021 року

кваліфіковані робітники з інструментом (11,2%); фахівці (10,7%); професіонали (9,6%); технічні службовці (5,0%); робітники сільського та лісового господарства (4,2%).

Станом на 1 серпня 2021 року послуги Чернівецької обласної служби зайнятості отримали 7113 зареєстрованих безробітних, що на 30,1% менше, ніж на відповідну дату минулого року.

За статтю: у загальній кількості зареєстрованих безробітних, чоловіки становили - 3327 осіб (або 46,8%), жінки - 3786 осіб (або 53,2%).

За віковими групами: 25,5% - зареєстрованих безробітних були у віці до 35 років; 26,8% - у віці від 35 до 44 років; 28,2% - у віці від 45 до 54 років; 19,5% - понад 55 років.

За освітою: 43,3% зареєстрованих безробітних мали вищу освіту, 27% - професійно-технічну, 29,7% – загальну середню освіту.

Суттєвим залишається дисбаланс між попитом та пропозицією робочої сили. Станом на 1 серпня 2021 року, в середньому по області, навантаження на одне вільне робоче місце залишилося на рівні відповідного періоду минулого року і склало 12 осіб. Найбільша невідповідність попиту на робочу силу та її пропозиції за видами економічної діяльності спостерігалася в установах державного управління й оборони (на одну вакансію претендувало 69 осіб), у сфері мистецтва та спорту (на 1 вакансію претендувало 40 осіб), у добувній промисловості (на 1 вакансію претендувало 36 осіб), у сільському, лісовому господарстві (на 1 вакансію претендувало 30 осіб), у сфері охорони здоров'я (на 1 вакансію

претендувало 19 осіб.

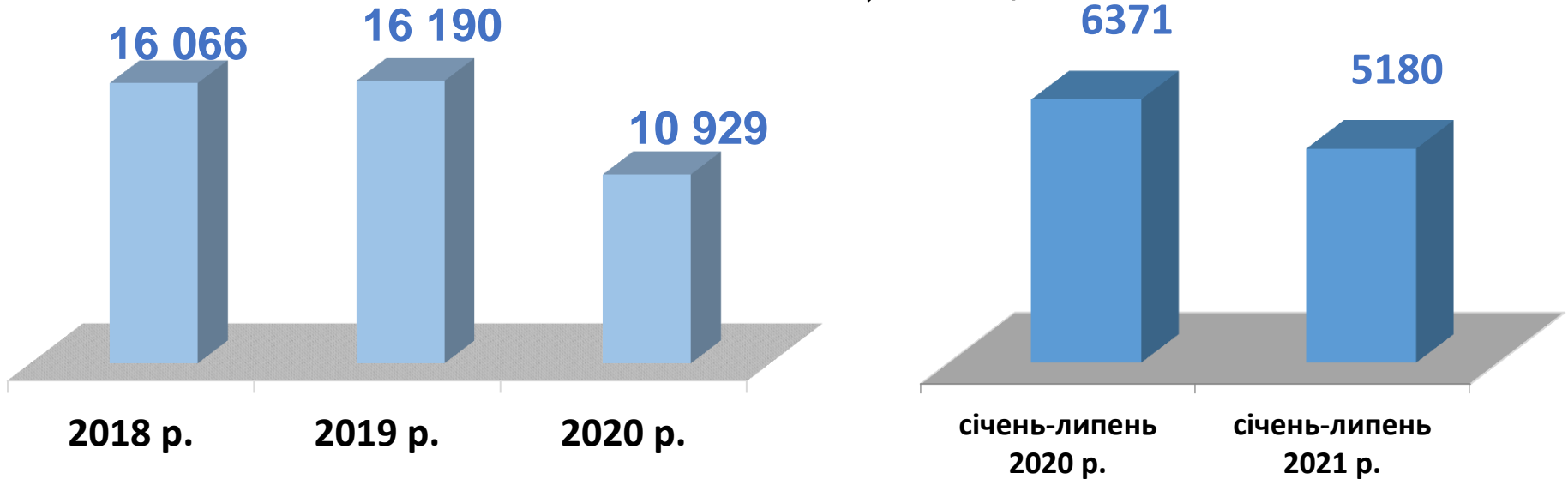
Найбільша нестача вакансій спостерігалася для представників таких професій: як оператор котельні, машиніст (кочегар) котельної, спеціаліст державної служби, директор підприємства, продавець непродовольчих товарів, соціальний робітник, соціальний працівник, опалювач сторож, військовослужбовець, соціальний працівник.

Наприклад: для 777 операторів котельні одна вакансія, для 190 машиністів (кочегарів) котельної жодної вакансії, для 170 спеціалістів державної служби 3 вакансії, для 153 продавців непродовольчих товарів 0 вакансій, для 109 директорів підприємств 0 вакансій, для 104 опалювачів 0 вакансій, для 77 сторожів 0 вакансій, для 64 соціальних робітників 0 вакансій, для 63 соціальних працівників – 0 вакансій.

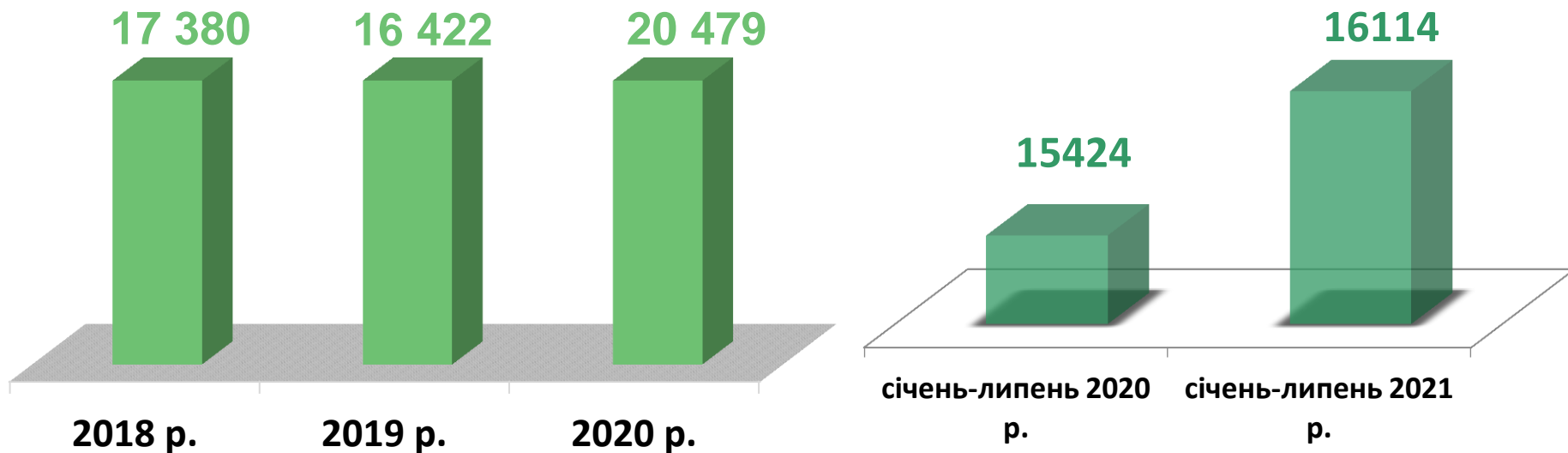
Нестача кадрів спостерігалася серед представників таких професій: виробник блоків та панелей з цегли, інспектор, слюсар аварійно-відбудовних робіт, Лікар з медицини невідкладних станів, слюсар з механоскладальних робіт, слюсар з експлуатації та ремонту газового устаткування, токар, державний аудитор, технік з обслуговування інженерно-технічних засобів охорони (пенітенціарна система), монтажник систем вентиляції, кондиціювання повітря, пневмотранспорту й аспірації, слюсар-електрик з ремонту електроустаткування, машиніст екскаватора, електромеханік з ліфтів.

Попит та пропозиція на зареєстрованому
ринку праці у січні-липні 2021 року

Кількість вакансій, одиниць



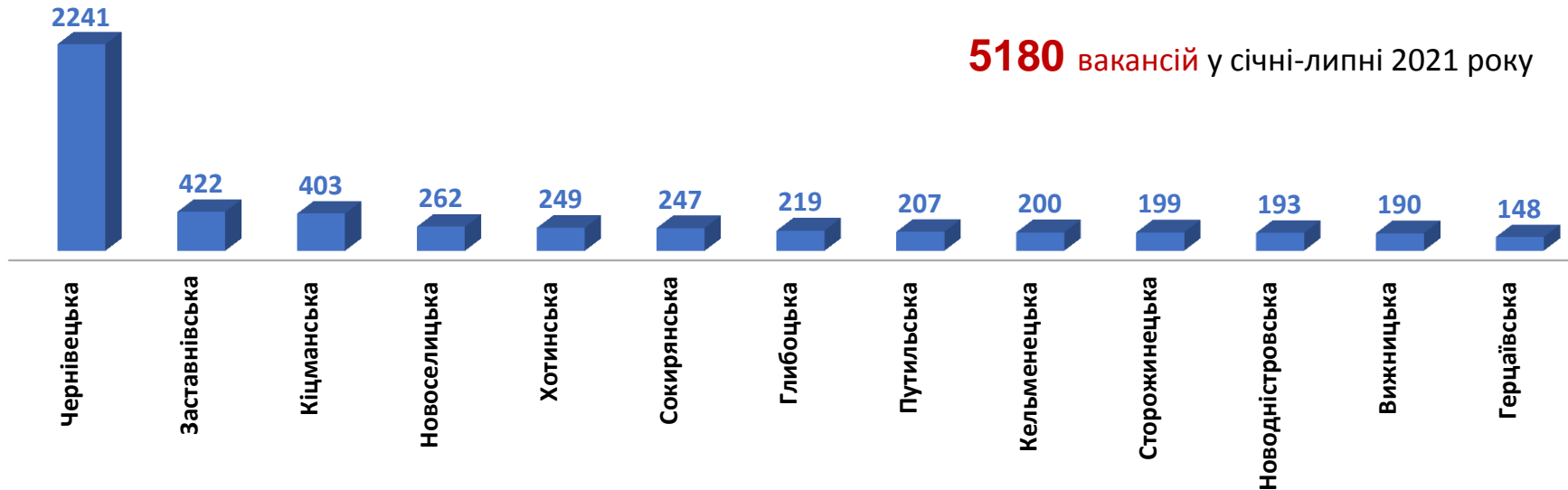
Кількість безробітних, осіб



Попит та пропозиція на зареєстрованому
ринку праці у січні-липні 2021 року

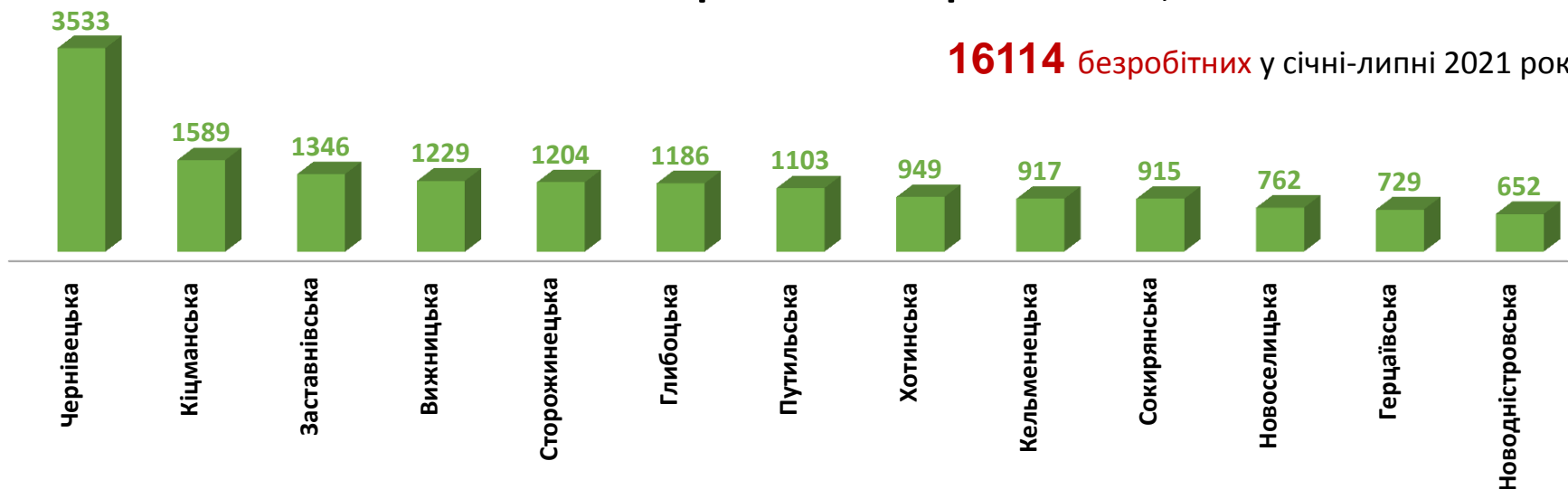
Кількість вакансій за регіонами, одиниць

5180 вакансій у січні-липні 2021 року



Кількість безробітних за регіонами, осіб

16114 безробітних у січні-липні 2021 року



Кількість вакансій та кількість безробітних

За видами економічної діяльності

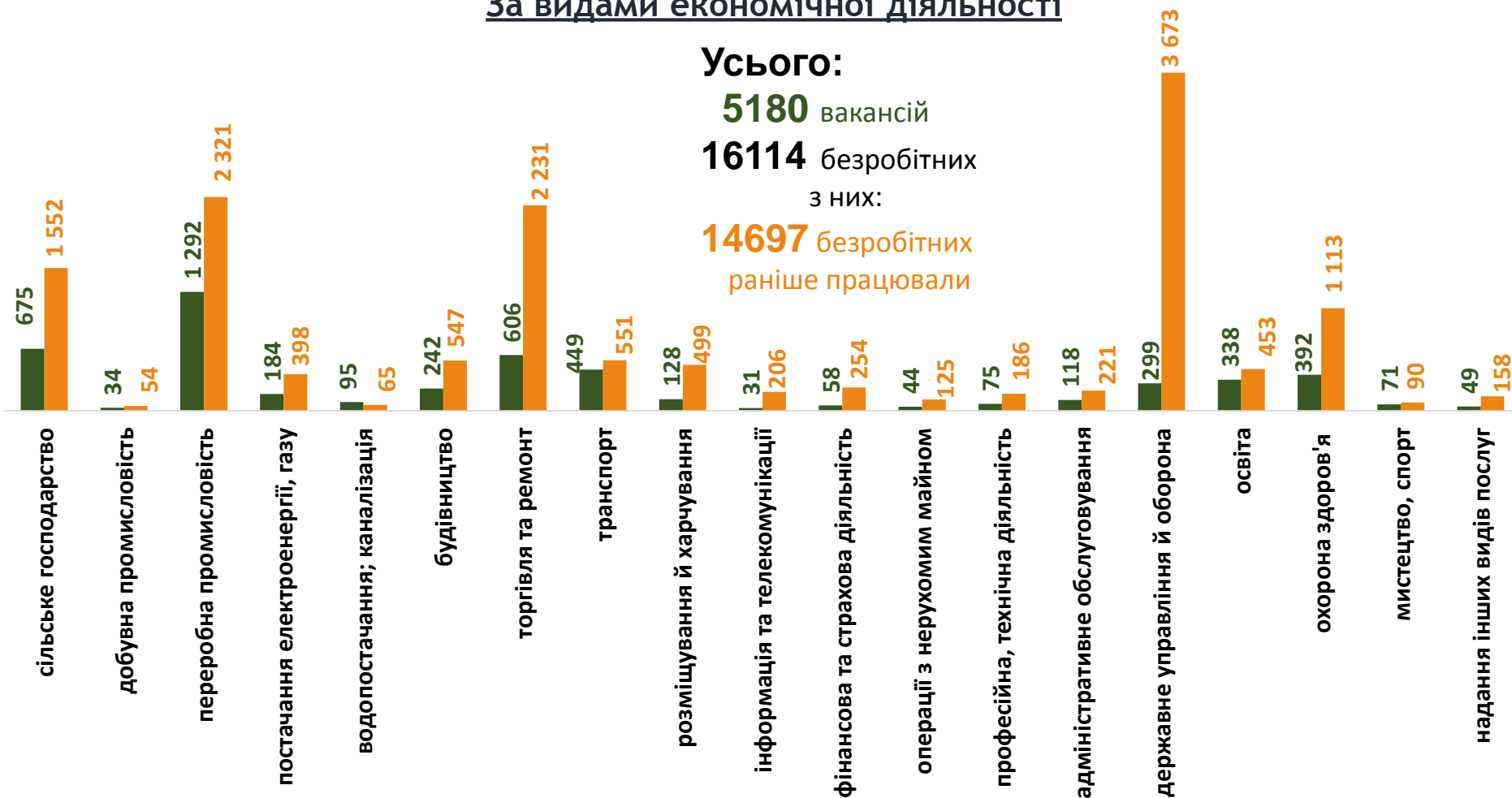
Усього:

5180 вакансій

16114 безробітних

з них:

14697 безробітних
раніше працювали



■ кількість вакансій, од.

■ кількість безробітних, осіб

Попит та пропозиція на зареєстрованому
ринку праці у січні-липні 2021 року

Кількість безробітних за статтю

(за статтю та видами економічної діяльності підприємств, на яких вони раніше працювали)



7498 чоловіків

з них:

6901 чоловік

раніше працювали

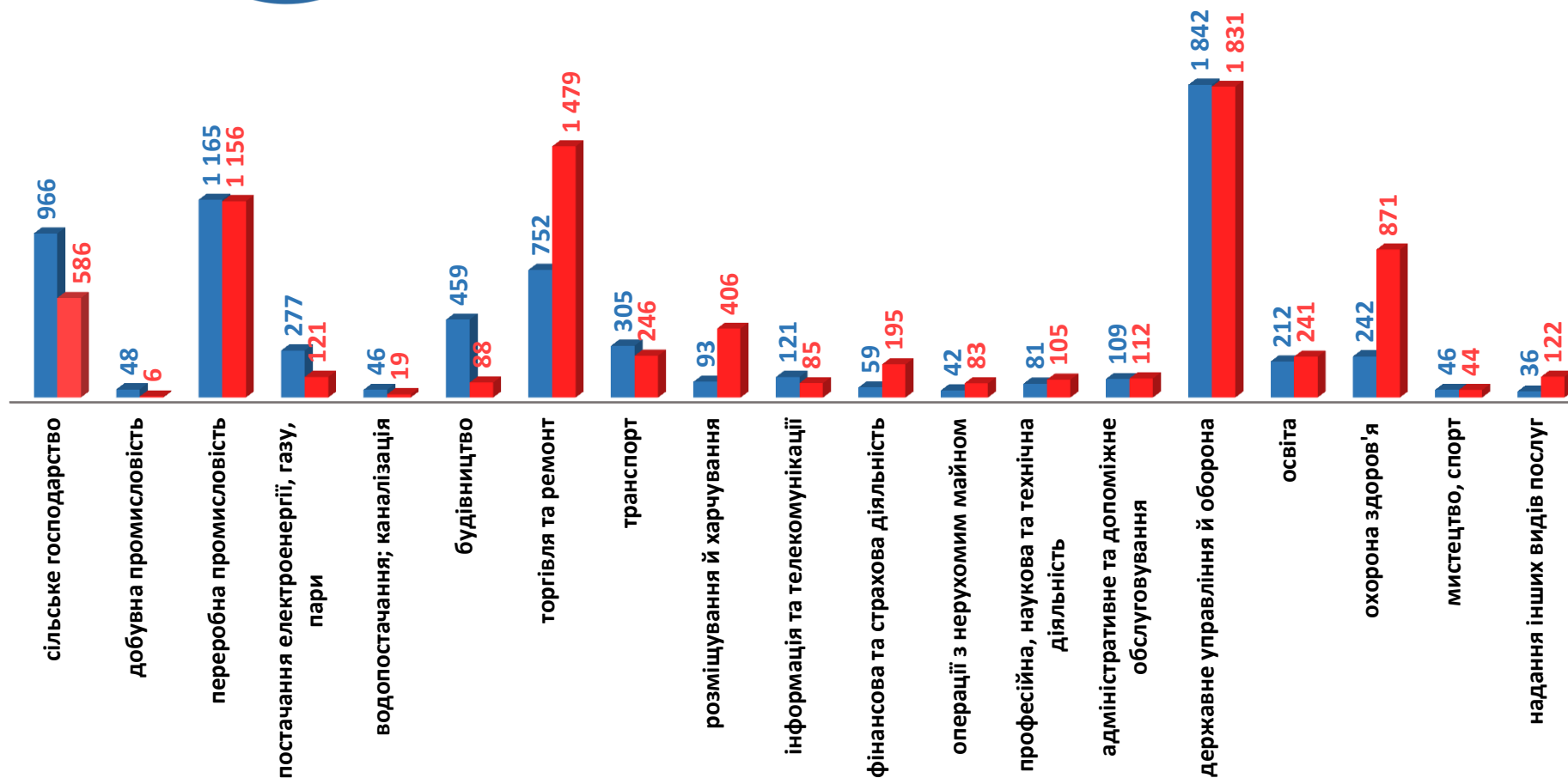


8616 жінок

з них:

7796 жінок

раніше працювали



Структура вакансій, % (за видами економічної діяльності)



Структура безробітних, % (за видами економічної діяльності, на яких вони раніше працювали)



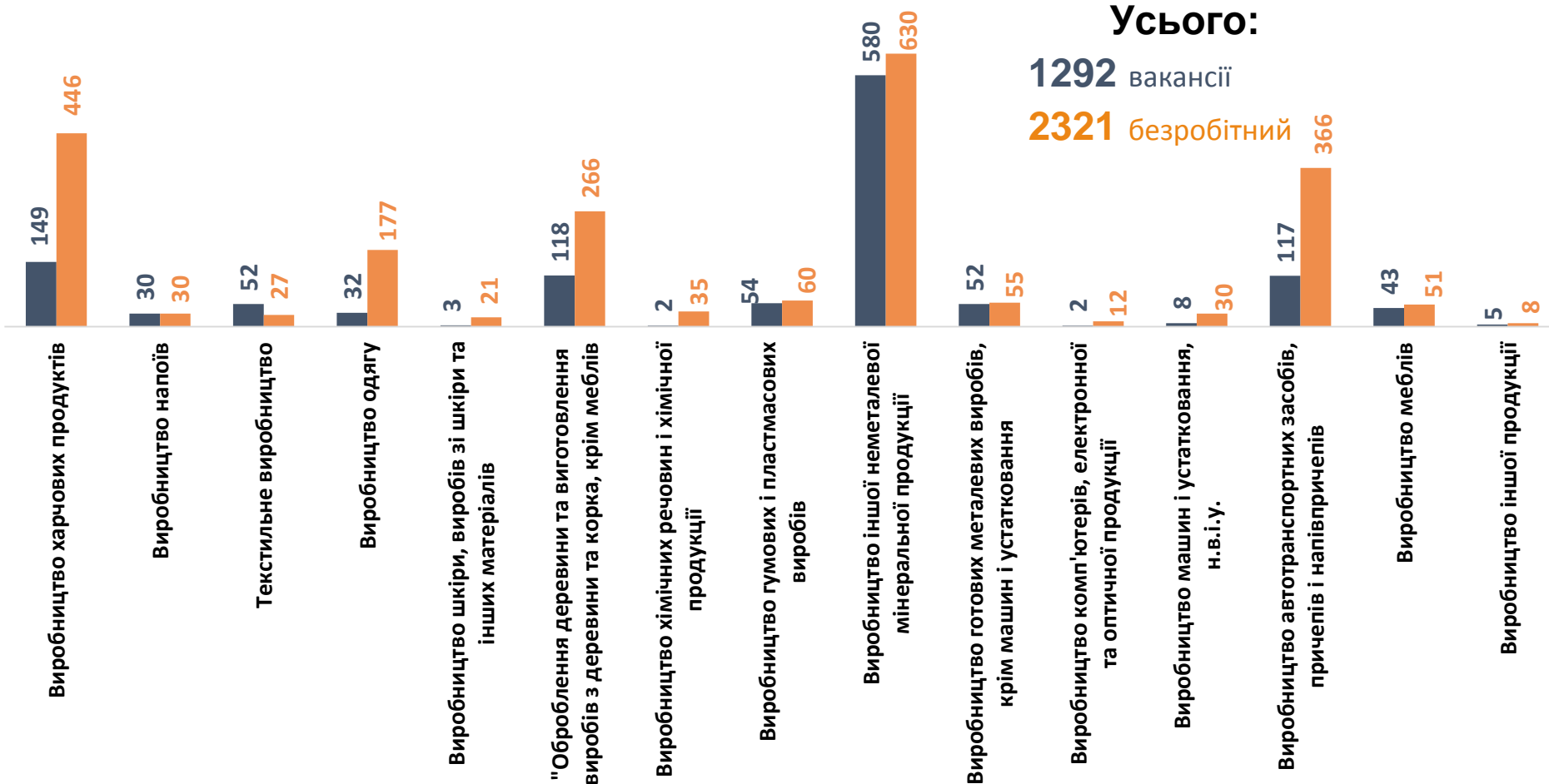
Кількість вакансій та кількість безробітних

за окремими видами переробної промисловості

Усього:

1292 вакансії

2321 безробітний



■ кількість вакансій, од.

■ кількість безробітних, осіб

Кількість безробітних за статтю

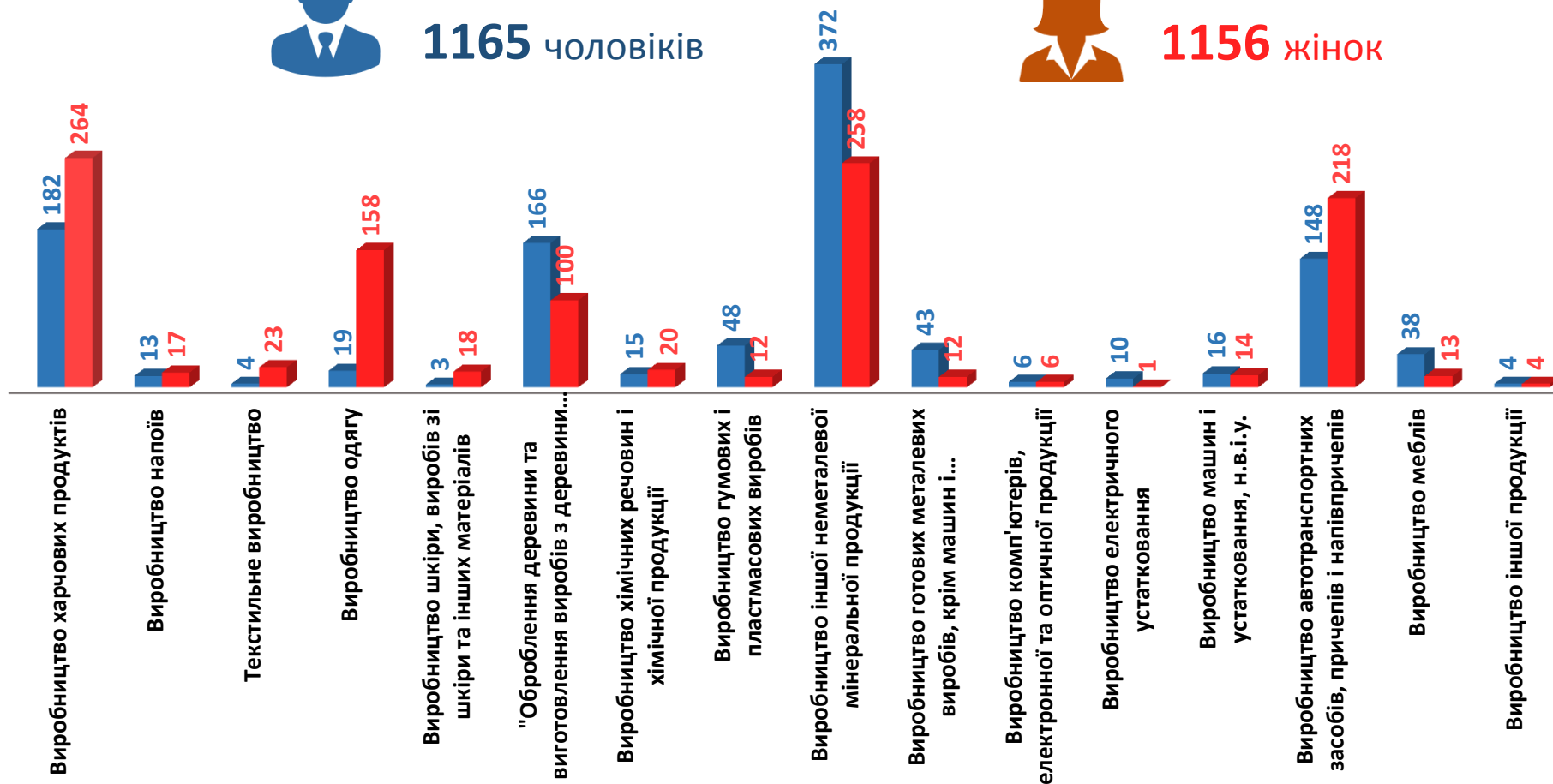
(за статтю та окремими видами переробної промисловості підприємств,
на яких вони раніше працювали)



1165 чоловіків



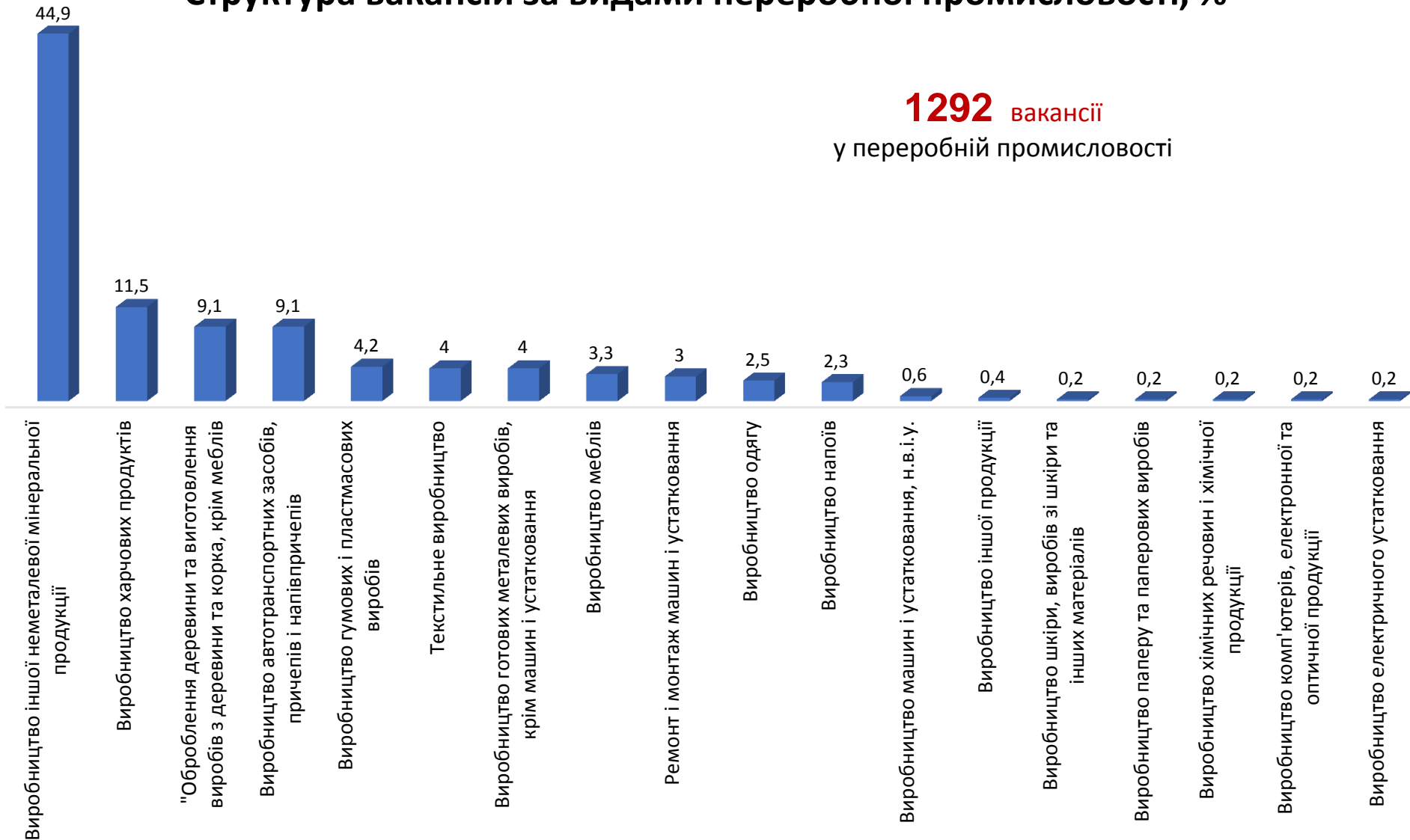
1156 жінок



Структура вакансій за видами переробної промисловості, %

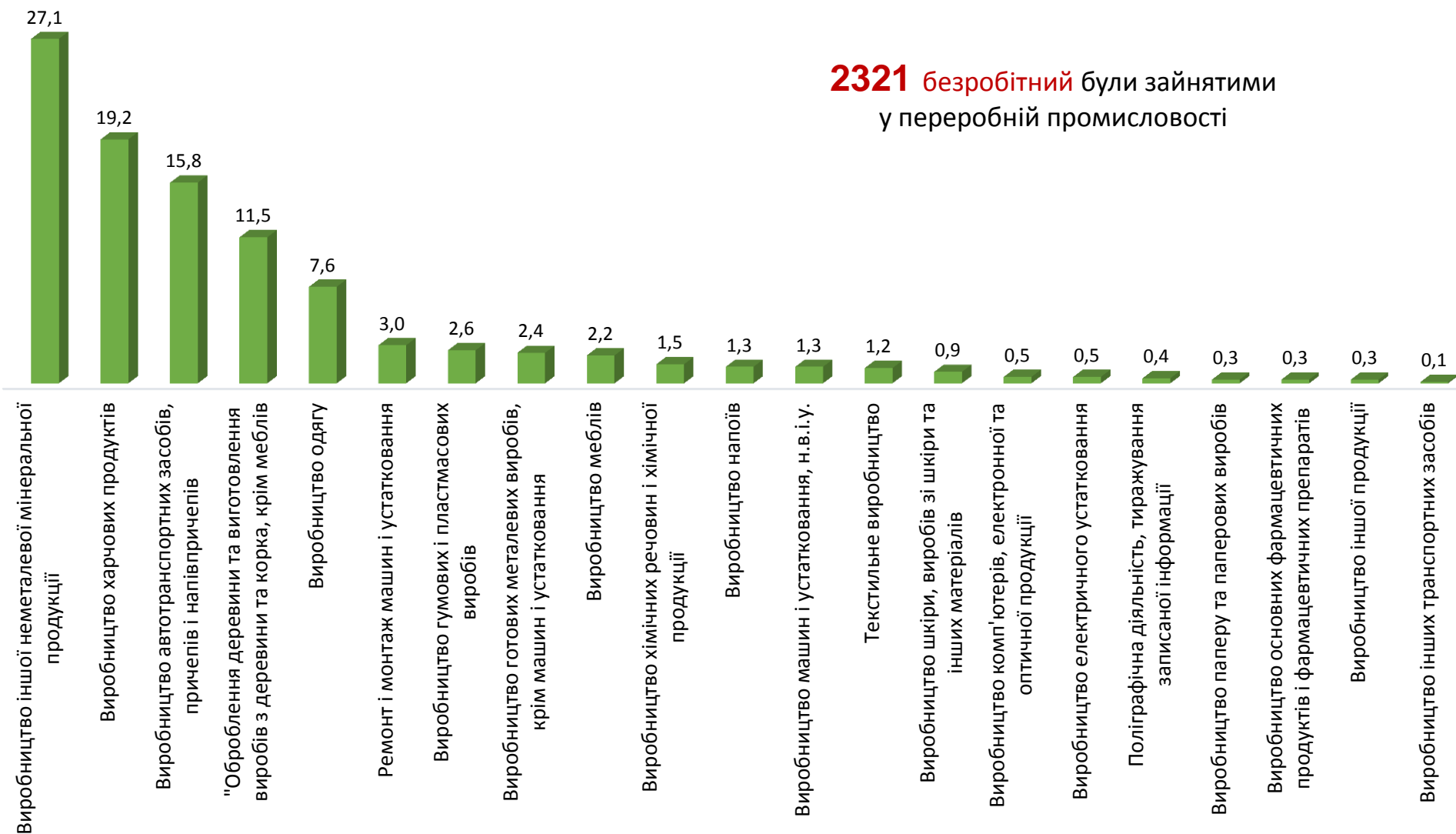
1292 вакансії

у переробній промисловості



Структура безробітних за видами переробної промисловості, %

2321 безробітний були зайнятими
у переробній промисловості



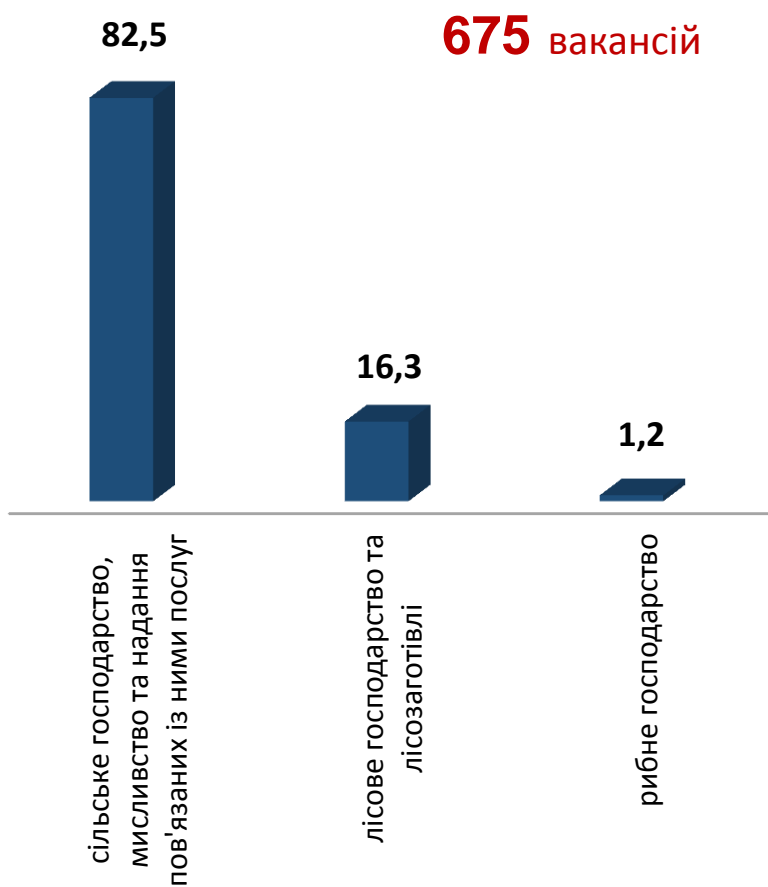
Кількість вакансій та кількість безробітних у сільському, лісовому та рибному господарстві



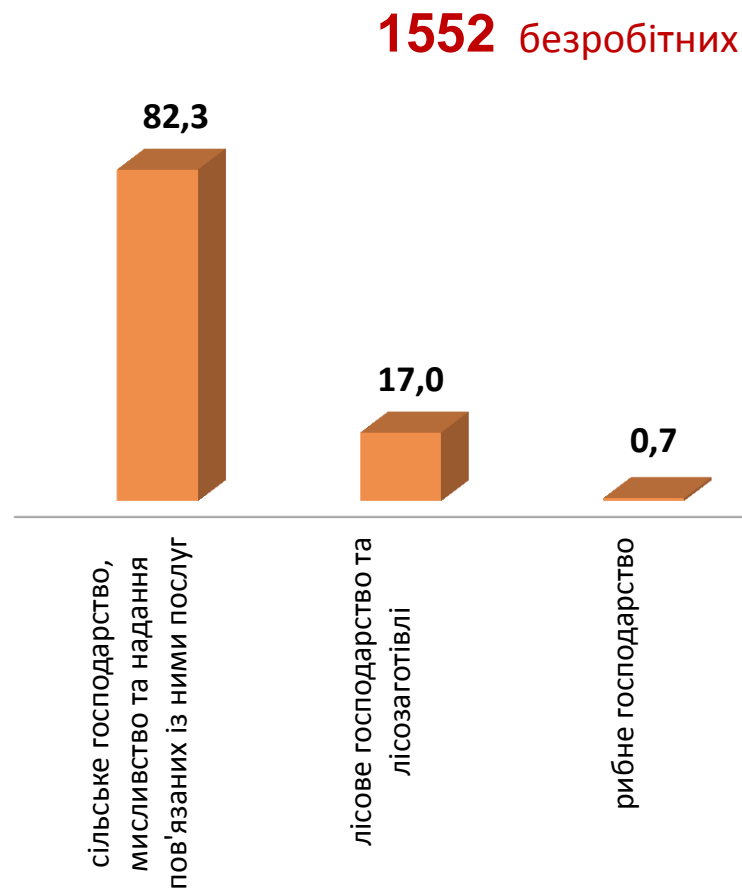
■ Кількість вакансій, одиниць

■ Кількість безробітних, осіб

Структура вакансій у сільському, лісовому та рибному господарстві, %



Структура безробітних у сільському, лісовому та рибному господарстві, %

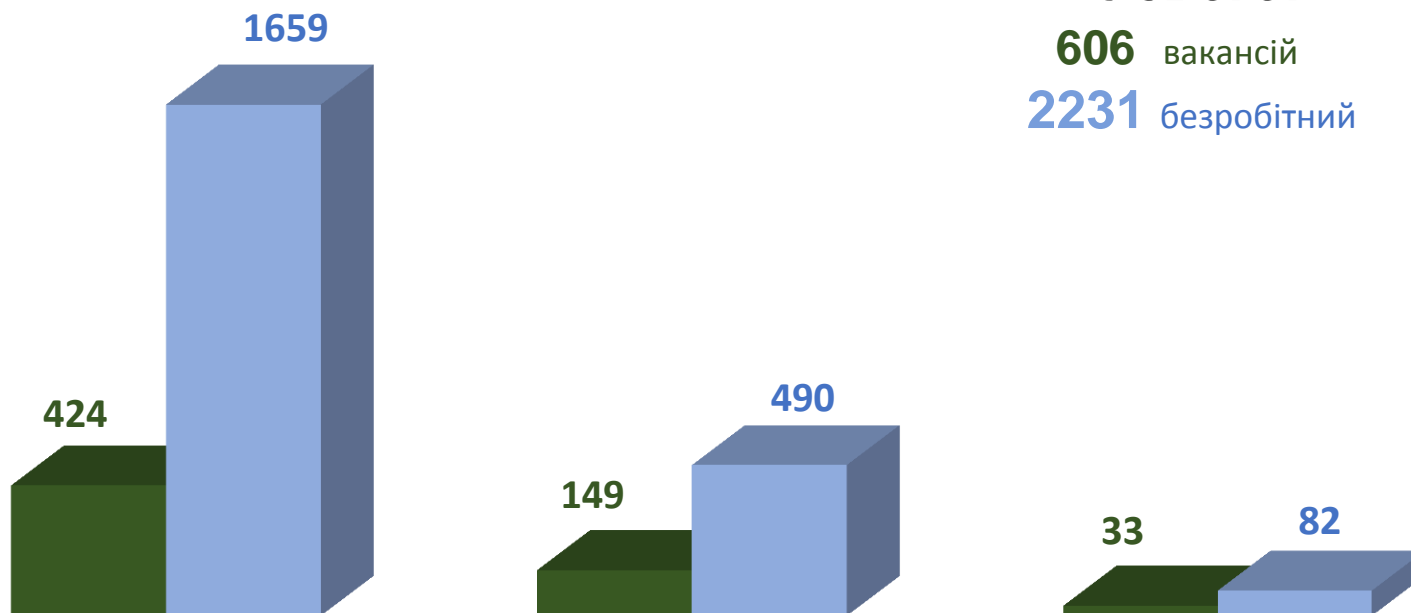


Кількість вакансій та кількість безробітних у сфері торгівлі

Усього:

606 вакансій

2231 безробітний



роздрібна торгівля, крім
торгівлі автотранспортними
засобами та мотоциклами

оптова торгівля, крім торгівлі
автотранспортними
засобами та мотоциклами

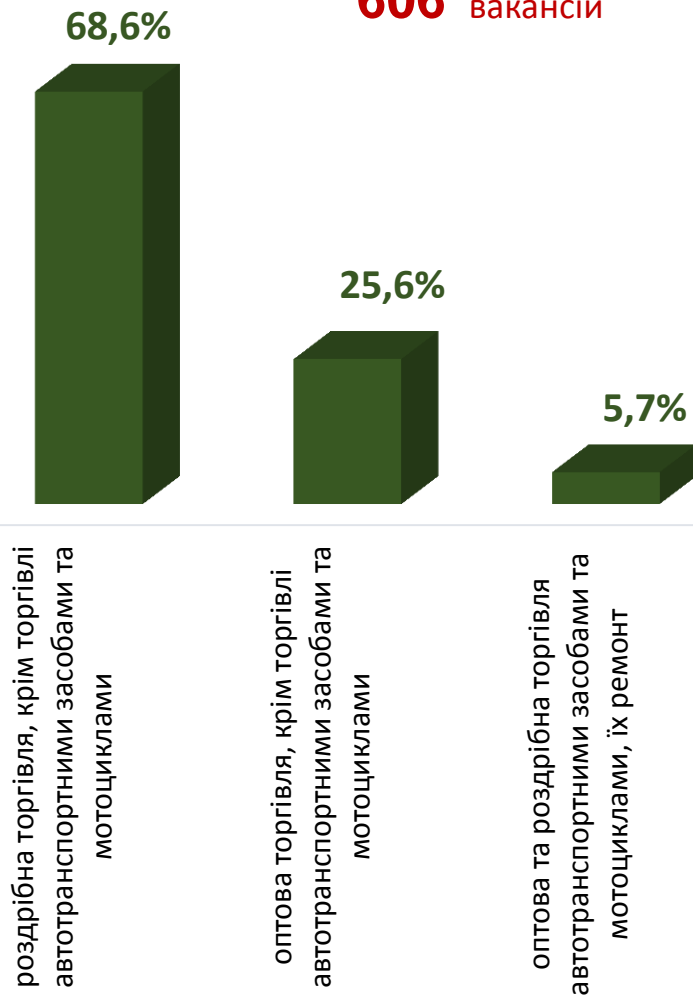
оптова та роздрібна торгівля
автотранспортними
засобами та мотоциклами, їх
ремонт

■ кількість вакансій, одиниць

■ кількість безробітних, осіб

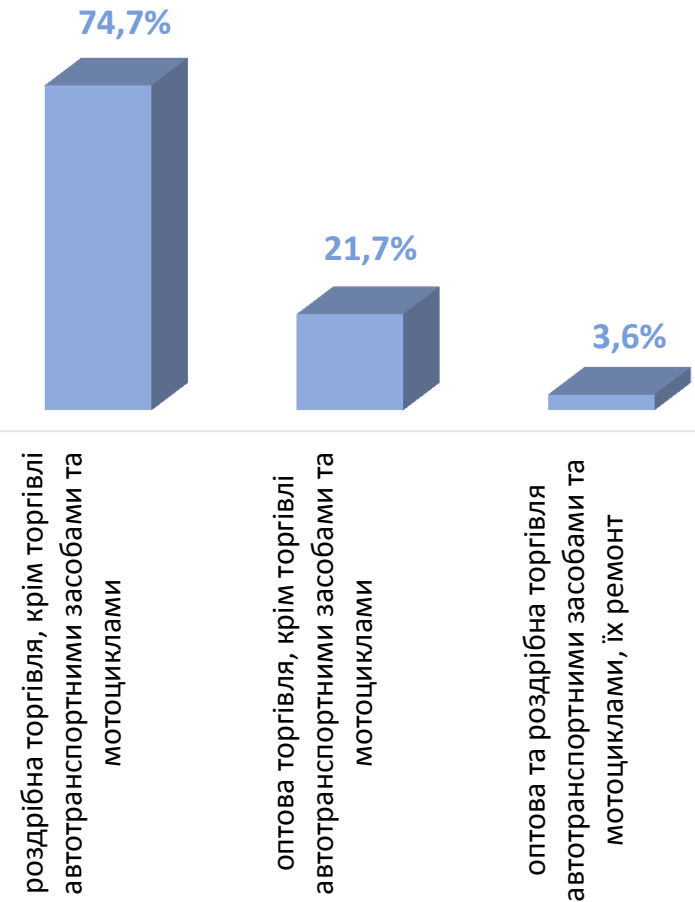
Структура вакансій, % у сфері торгівлі

606 вакансій



Структура безробітних, % у сфері торгівлі

2231 безробітний



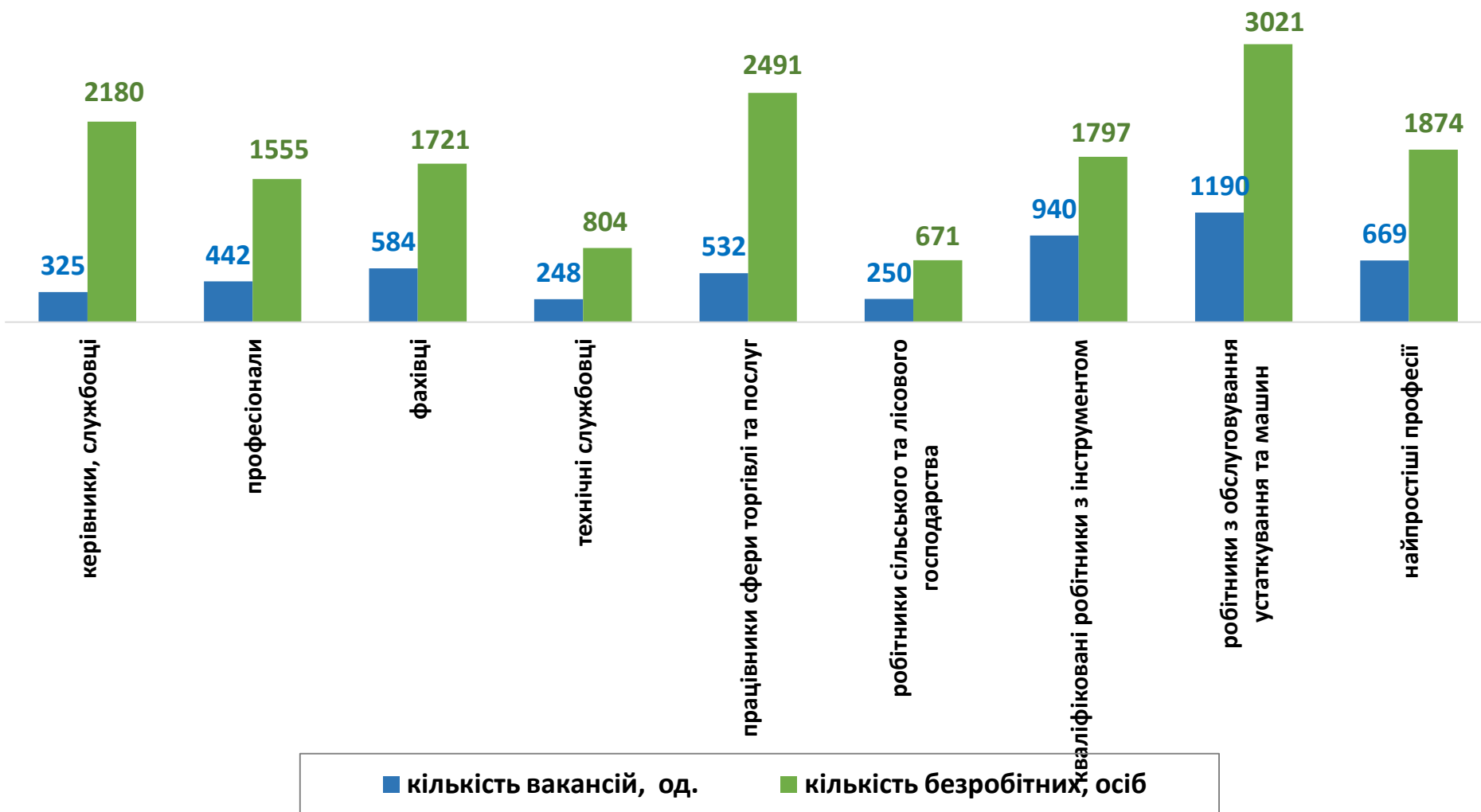
Кількість вакансій та кількість безробітних

За професійними групами

Усього:

5180 вакансій

16114 безробітних



Кількість безробітних за статтю

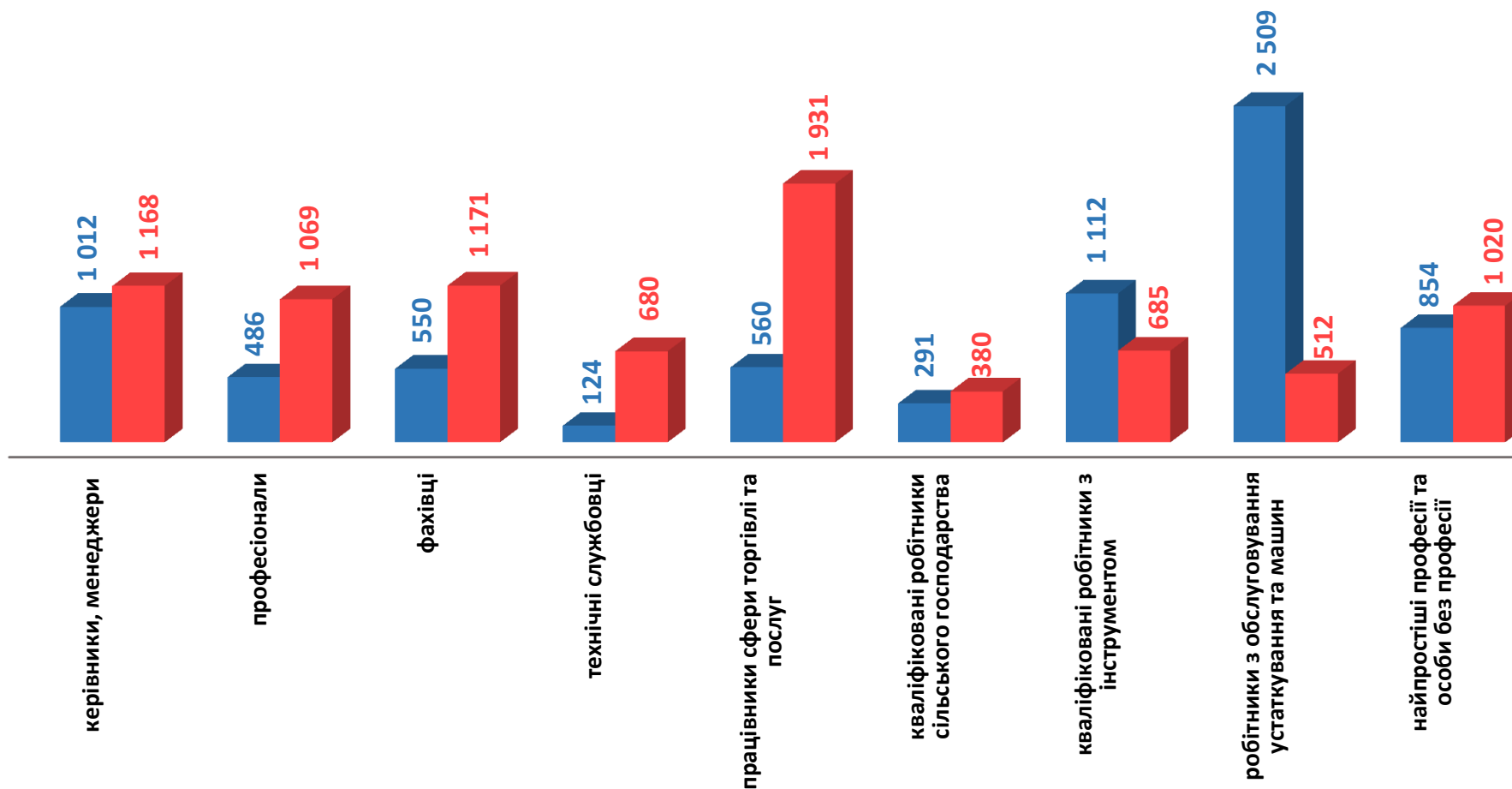
(за статтю та професійними групами)



7498 чоловіків



8616 жінок



Структура вакансій за професійними групами, %

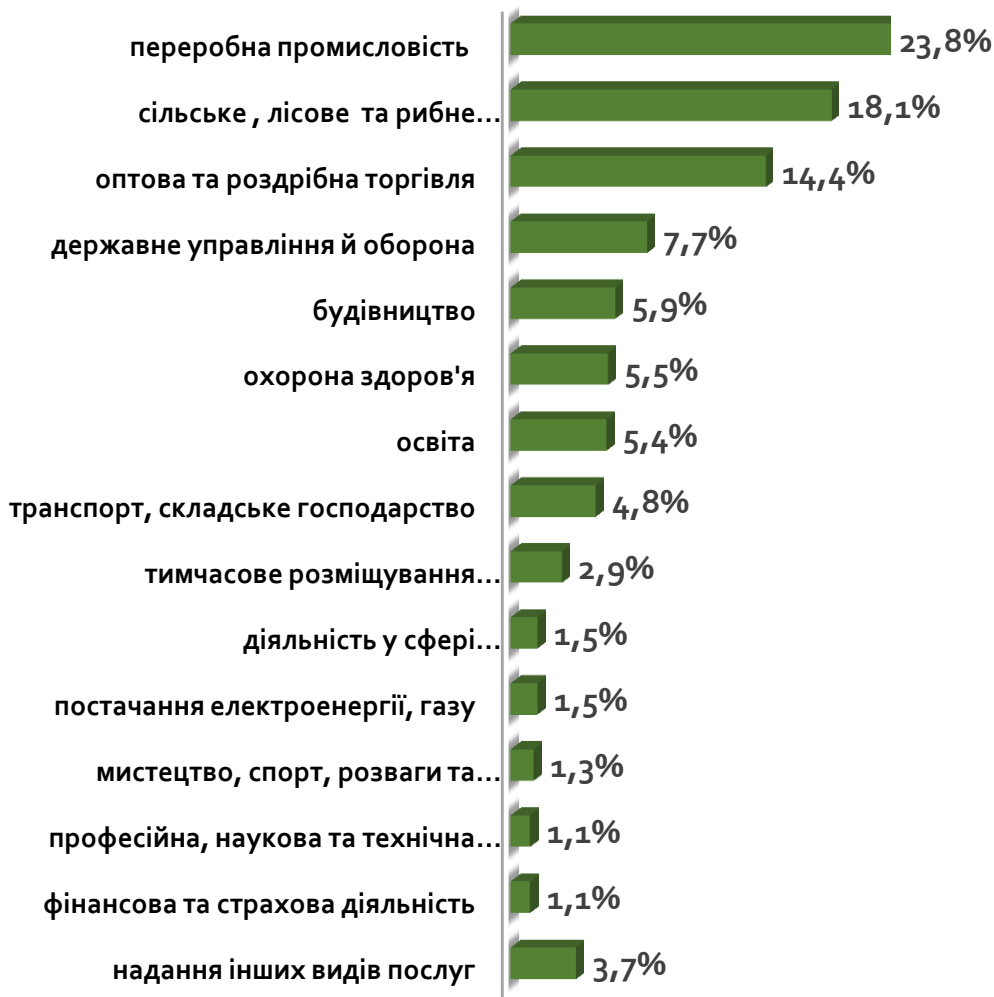


Структура безробітних за професійними групами, %

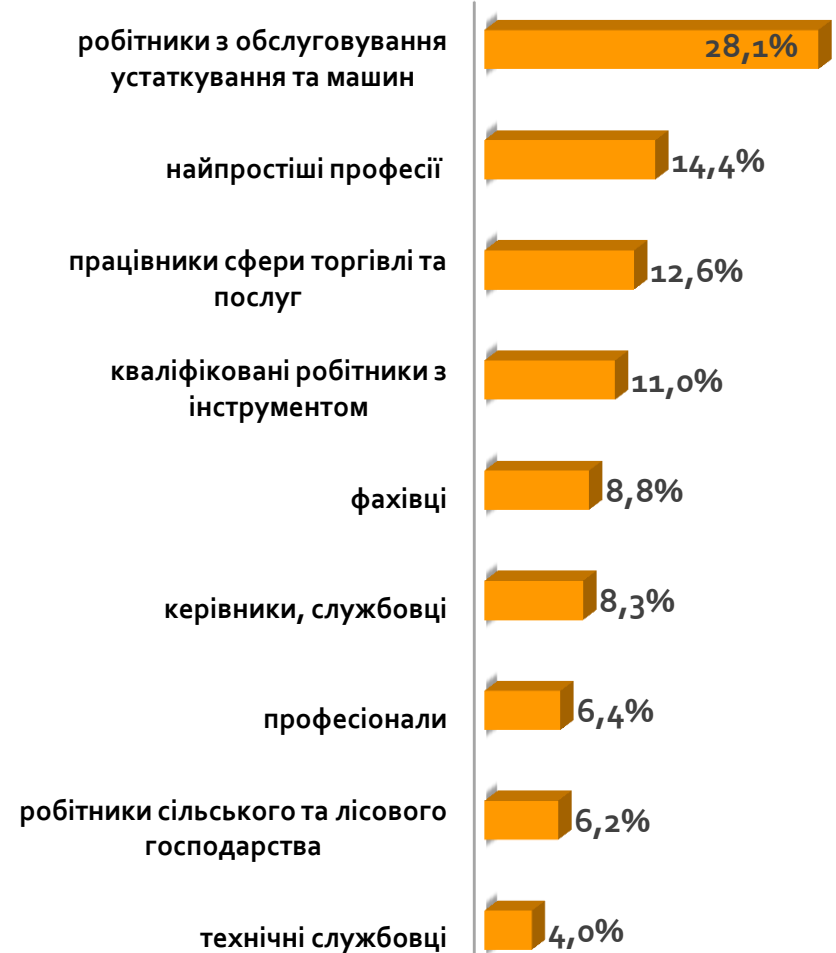


Структура працевлаштованих безробітних, %

За видами економічної діяльності



За професійними групами



Структура працевлаштованих безробітних, % (за статтю та видами економічної діяльності)



ЧОЛОВІКИ



ЖІНКИ



Структура працевлаштованих безробітних, %

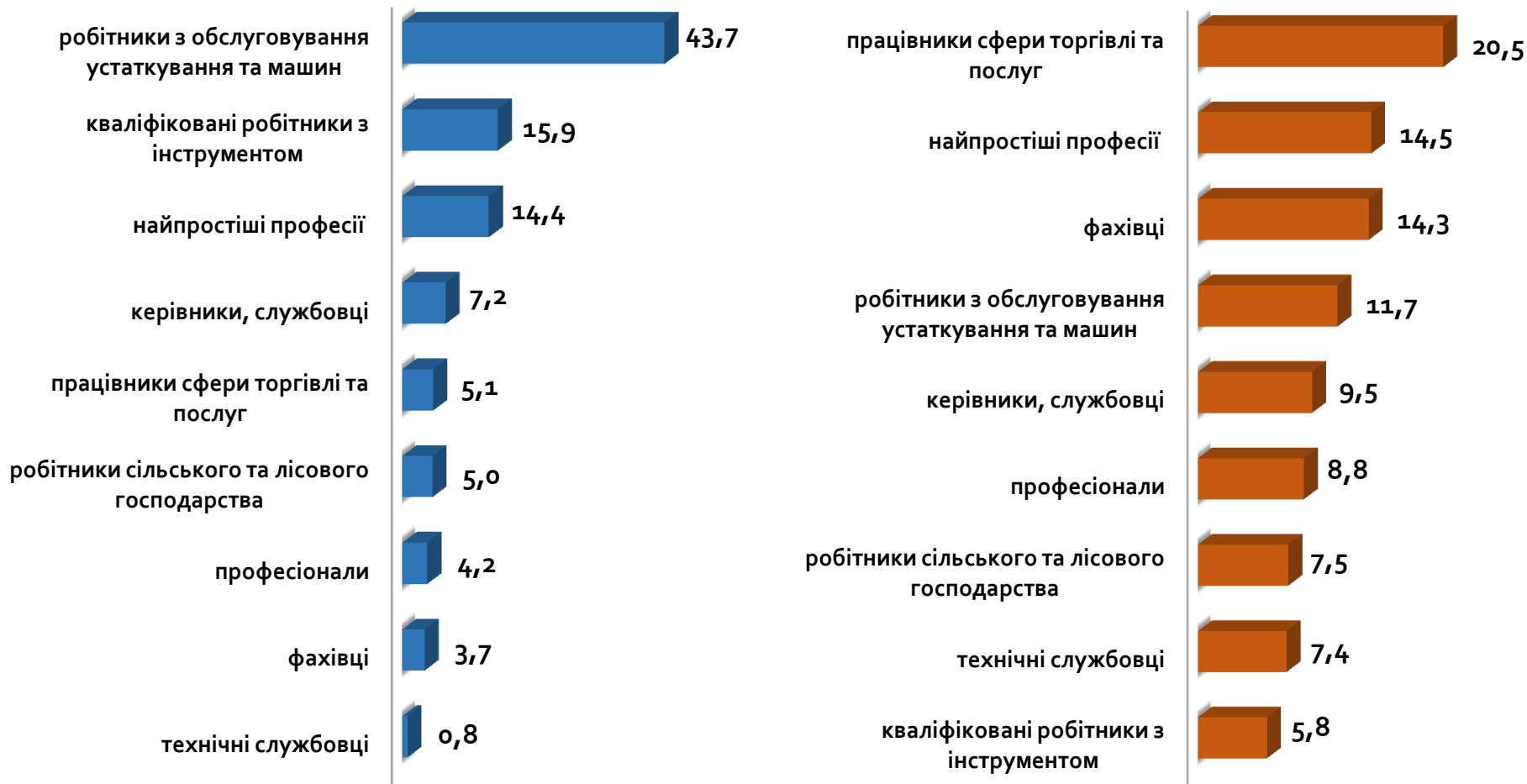
(за статтю та професійними групами)



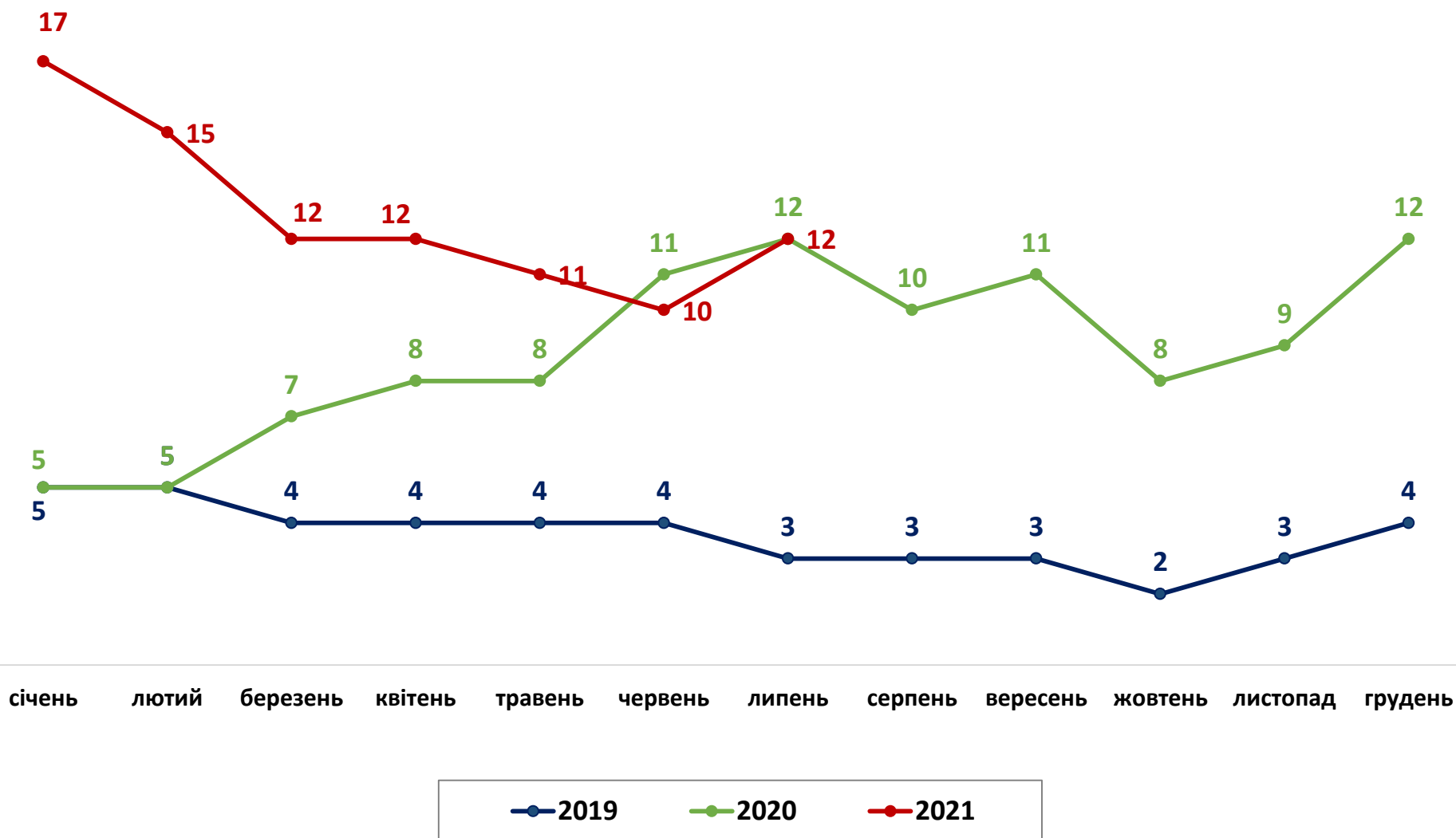
ЧОЛОВІКИ



ЖІНКИ

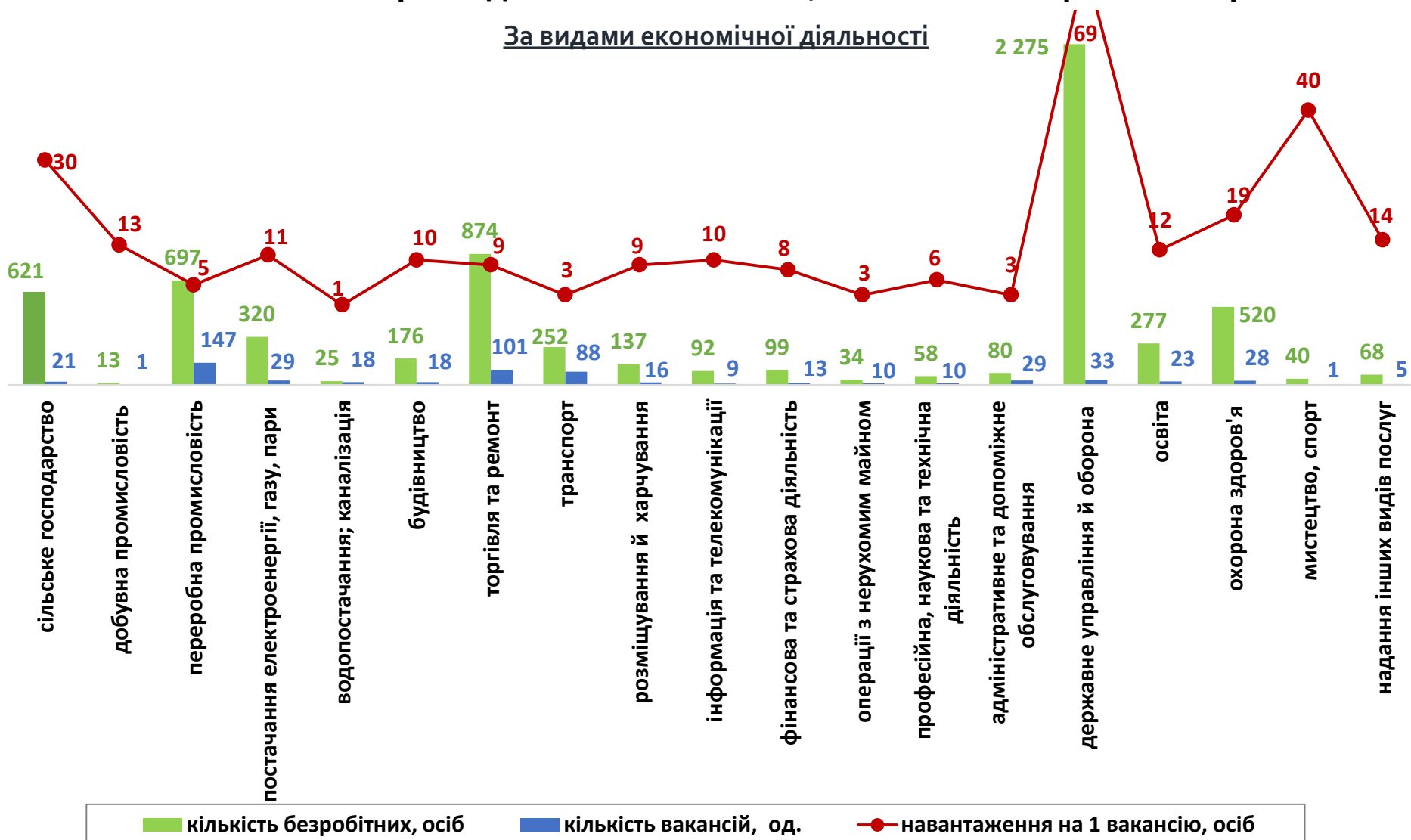


Кількість претендентів на 1 вакансію, станом на кінець місяця, осіб



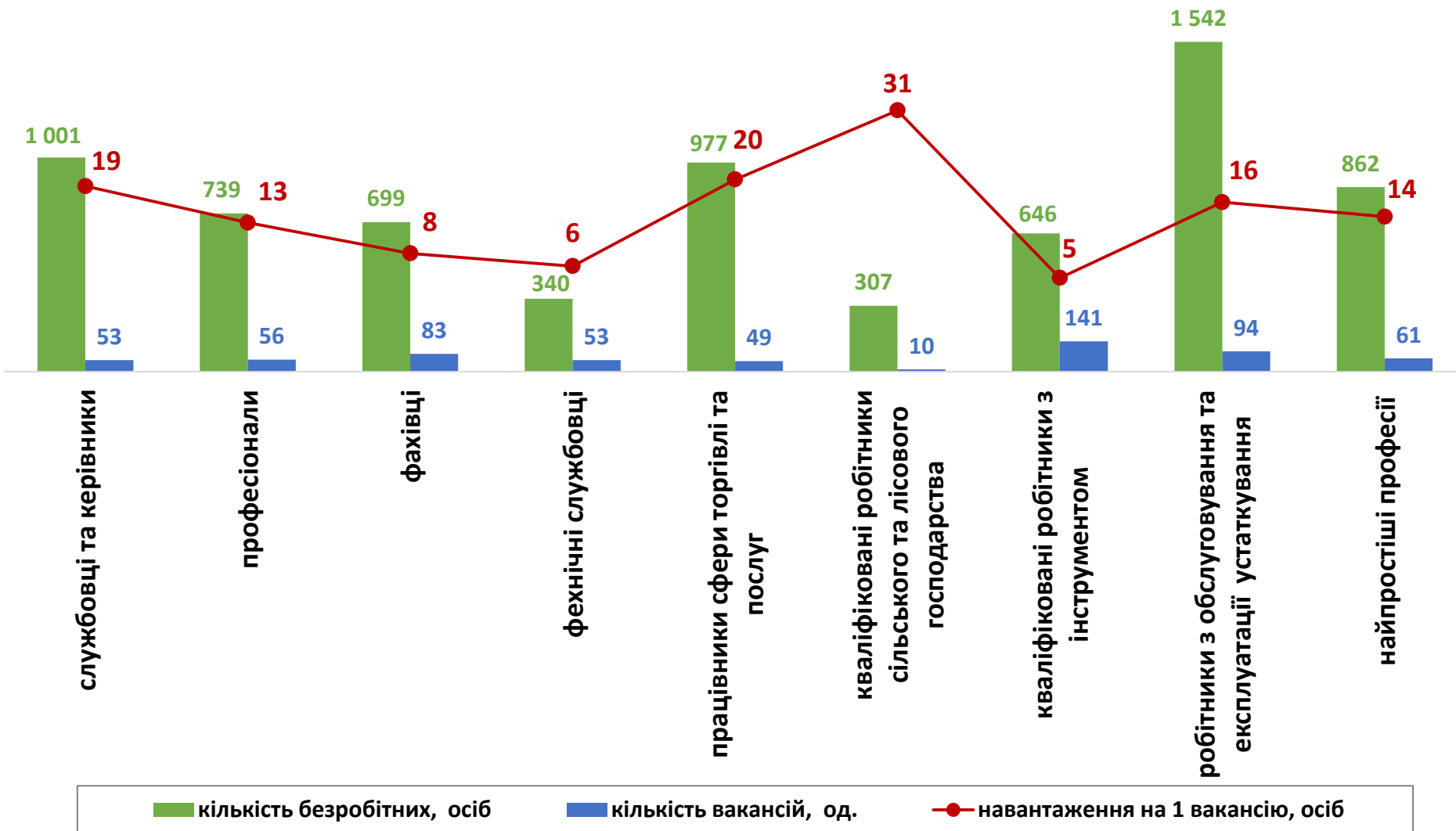
Кількість зареєстрованих безробітних, кількість вакансій та кількість претендентів на 1 вакансію, станом на 1 серпня 2021 р.

За видами економічної діяльності



Кількість зареєстрованих безробітних, кількість вакансій та кількість претендентів на 1 вакансію, станом на 1 серпня 2021 р.

За професійними групами





Попит та пропозиція на зареєстрованому
ринку праці у січні-липні 2021 року

Професії, за якими кількість вакансій є найбільшою, станом на 1 серпня 2021 року за професійними групами **ТОП-10**

Керівники, менеджери

начальник відділу поштового зв'язку

менеджер (управитель) із збуту

головний бухгалтер

менеджер (управитель)

Професіонали, фахівці

інспектор

лікар з медицини невідкладних станів

економіст

вихователь

провізор

бухгалтер



Попит та пропозиція на зареєстрованому
ринку праці у січні-липні 2021 року

Професії, за якими кількість вакансій є найбільшою, станом на 1 серпня 2021 року за професійними групами **ТОП-10**

Технічні службовці

листоноша (поштар)

адміністратор

касир торговельного залу

контролер-касир

Працівники сфери торгівлі та послуг послуг

кухар

продавець продовольчих товарів

офіціант

молодша медична сестра

охоронник

+



Попит та пропозиція на зареєстрованому
ринку праці у січні-липні 2021 року

Професії, за якими кількість вакансій є найбільшою, станом на 1 серпня 2021 року за професійними групами **ТОП-10**

Кваліфіковані робітники сільського господарства

робітник з комплексного обслуговування
сільськогосподарського виробництва

озеленювач

кінолог

Кваліфіковані робітники з інструментом

в'язальник схемних джгутів, кабелів та шнурів

електромонтажник-схемник

слюсар аварійно-відбудовних робіт

швачка

слюсар з механоскладальних робіт

верстатник деревообробних верстатів

електрогазозварник



Попит та пропозиція на зареєстрованому
ринку праці у січні-липні 2021 року

Професії, за якими кількість вакансій є найбільшою, станом на 1 серпня 2021 року за професійними групами **ТОП-10**

Робітники з обслуговування устаткування та машин

водій автотранспортних засобів

оператор заправних станцій

токарь

тракторист-машиніст сільськогосподарського
(лісгосподарського) виробництва

машиніст - екскаватора

Найпростіші професії

двірник

підсобний робітник

виробник блоків та панелей з цегли

комірник

вантажник

прибиральник службових приміщень

укладальник-пакувальник

Професії, по яких чисельність безробітних є найбільшою, станом на 1 серпня 2021 року

ТОП-20

✓ оператор котельні

✓ підсобний робітник

✓ продавець продовольчих товарів

✓ машиніст (кочегар) котельної

✓ спеціаліст державної служби (місцевого самоврядування)

✓ водій автотранспортних засобів

✓ прибиральник службових приміщень

✓ продавець непродовольчих товарів

✓ бухгалтер

✓ робітник з комплексного обслуговування сільськогосподарського виробництва

✓ директор (начальник, інший керівник) підприємства

✓ кухар

✓ опалювач

✓ продавець-консультант

✓ листоноша (поштар)

✓ сторож

✓ охоронник

✓ фахівець

✓ соціальний робітник

✓ молодша медична сестра (молодший медичний медичний брат)

**Професії, по яких чисельність безробітних за статтю є найбільшою,
станом на 1 серпня 2021 року**

ТОП-10



Чоловіки

- ✓ оператор котельні
- ✓ машиніст (кочегар) котельної
- ✓ оператор заправочних станцій
- ✓ машиніст (кочегар) котельної
- ✓ водій автотранспортних засобів
- ✓ опалювач
- ✓ охоронник
- ✓ військовослужбовець
- ✓ сторож
- ✓ робітник з комплексного обслуговування сільськогосподарського виробництва
- ✓ директор (начальник, інший керівник) підприємства



Жінки

- ✓ продавець продовольчих товарів
- ✓ кухар
- ✓ бухгалтер
- ✓ прибиральник службових приміщень
- ✓ продавець непродовольчих товарів
- ✓ спеціаліст державної служби (місцевого самоврядування)
- ✓ листоноша (поштар)
- ✓ підсобний робітник
- ✓ робітник з комплексного обслуговування сільськогосподарського виробництва
- ✓ директор (начальник, інший керівник) підприємства
- ✓ продавець-консультант



Попит та пропозиція на зареєстрованому ринку праці у січні-липні 2021 року

✓ Професії, за якими спостерігався найбільший
дефіцит вакансій серед усіх професій
(за Класифікатором професій),
станом на 1 серпня 2021 року

- ✓ оператор котельні
- ✓ підсобний робітник
- ✓ машиніст (кочегар) котельної
- ✓ спеціаліст державної служби (місцевого самоврядування) самоврядування)
- ✓ продавець продовольчих товарів
- ✓ прибиральник службових приміщень
- ✓ водій автотранспортних засобів
- ✓ робітник з комплексного обслуговування сільськогосподарського виробництва
- ✓ бухгалтер
- ✓ продавець непродовольчих товарів
- ✓ кухар
- ✓ директор (начальник, інший керівник) підприємства
- ✓ опалювач

✓ Професії, за якими спостерігався найбільший
найбільший дефіцит кадрів серед усіх професій
професій
(за Класифікатором професій),
таном на 1 серпня 2021 року

- ✓ водій автотранспортних засобів
- ✓ листоноша (поштар)
- ✓ в'язальник схемних джгутів, кабелів та шнурів
- ✓ кухар
- ✓ електромонтажник-схемник
- ✓ інспектор
- ✓ бухгалтер
- ✓ продавець продовольчих товарів
- ✓ двірник
- ✓ підсобний робітник
- ✓ оператор заправних станцій
- ✓ виробник блоків та панелей з цегли
- ✓ швачка