



ПОПИТ ТА ПРОПОЗИЦІЯ НА ЗАРЕЄСТРОВАНОМУ РИНКУ ПРАЦІ У СІЧНІ- ЛИСТОПАДІ 2021 РОКУ

www.dcz.gov.ua



Попит та пропозиція на зареєстрованому ринку праці у січні-листопаді 2021 року

У січні-листопаді 2021 року роботодавці проінформували центри зайнятості про наявність 9518 вакансій.

Структура вакансій за видами економічної діяльності була наступною: 18,6% вакансій пропонувалося на підприємствах переробної промисловості; 17% в освіті; 11,7% в оптовій та роздрібній торгівлі; 9,5% у сільському, лісовому та рибному господарстві; 8,4% в установах державного управління й оборони; 6,9% – у сфері охорони здоров'я.

У професійному розрізі, найбільше вакансій пропонувалося для працевлаштування: робітників з обслуговування, експлуатації устаткування та машин 28,2%, кваліфікованих робітників з інструментом 14,9%, фахівці 10,8%, працівників сфери торгівлі та послуг 10,6%, професіоналів 9,2%, для керівників і службовців 5,5%, для найпростіших професій 13%.

Станом на 1 грудня 2021 року кількість вакансій, заявлених роботодавцями до Чернівецької обласної служби зайнятості становила 1111 одиниць, що на 35,2% більше, ніж на відповідну дату минулого року.

За видами економічної діяльності, більшість вакансій налічувалося на підприємствах переробної промисловості (19,3%), в сфері оптової та роздрібно торгівлі (17,6%), транспорту (12,5%), в сфері освіти (10,2%), у сфері державного управління й оборони (9,8%).

За професійними групами: найбільший попит роботодавців спостерігався на кваліфікованих робітників з інструментом – 23,5% (швачка, в'язальник схемних джгутів, кабелів та шнурів, слюсар з експлуатації та ремонту газового устаткування); фахівців – 14,5% (інспектор кредитний, вихователь, бухгалтер, фахівець, асистент вихователя дошкільного навчального закладу); робітників з

технологічного устаткування, складання устаткування та машин – 14,1% (оператор котельні, водій автотранспортних засобів, машиніст (кочегар) котельної, водій тролейбуса); працівники сфери торгівлі та послуг – 13,4% (продавець продовольчих товарів, продавець-консультант, кухар, охоронець, поліцейський (інспектор) патрульної служби, помічник вихователя, охоронник). некваліфікованих працівників 12,2% (підсобний робітник, двірник, прибиральник службових приміщень, прибиральник територій, вантажник, робітник з благоустрою, комірник).

У січні-листопаді 2021 року послугами Чернівецької обласної служби зайнятості скористалися 19037 безробітних громадян.

За видами економічної діяльності, серед безробітних, які мали професійний досвід, 23,1% раніше були зайняті у державному управлінні, обороні; 14,8% - на підприємствах переробної промисловості; 13,8% - в оптовій та роздрібній торгівлі; 9,5% - сільському, лісовому та рибному господарстві; 6,8% - охорона здоров'я.

За професійними групами, серед зареєстрованих безробітних переважають робітники з обслуговування, експлуатації та контролювання за роботою технологічного устаткування, складання устаткування та машин (18,0%); працівники сфери торгівлі та послуг (15,5%); державні службовці, керівники, менеджери (13,7%); робітники найпростіших професій (11,6%), фахівці (11,1%); кваліфіковані робітники з інструментом (10,8%).



Попит та пропозиція на зареєстрованому ринку праці у січні-листопаді 2021 року

професіонали (8,4%) технічні службовці (7,7%), керівники і службовці (5,6%), робітники сільського та лісового господарства (0,7%).

Станом на 1 грудня 2021 року послуги Чернівецької обласної служби зайнятості отримали 5210 зареєстрованих безробітних, що на 31,8% менше, ніж на відповідну дату минулого року.

За статтю: у загальній кількості зареєстрованих безробітних, чоловіки становили - 2050 осіб (або 39,3%), жінки - 3161 особа (або 60,7%).

За віковими групами: 27,2% - зареєстрованих безробітних були у віці до 35 років; 29,1% - у віці від 35 до 44 років; 26,2% - у віці від 45 до 54 років; 17,5% - понад 55 років.

За освітою: 49,1% зареєстрованих безробітних мали вищу освіту, 23,6% - професійно-технічну, 27,2% – загальну середню освіту.

Суттєвим залишається дисбаланс між попитом та пропозицією робочої сили. **Станом на 1 грудня 2021 року, в середньому по області, на одне вільне робоче претендувало 5 безробітних** (на 1 грудня 2020 року - 9 безробітних).

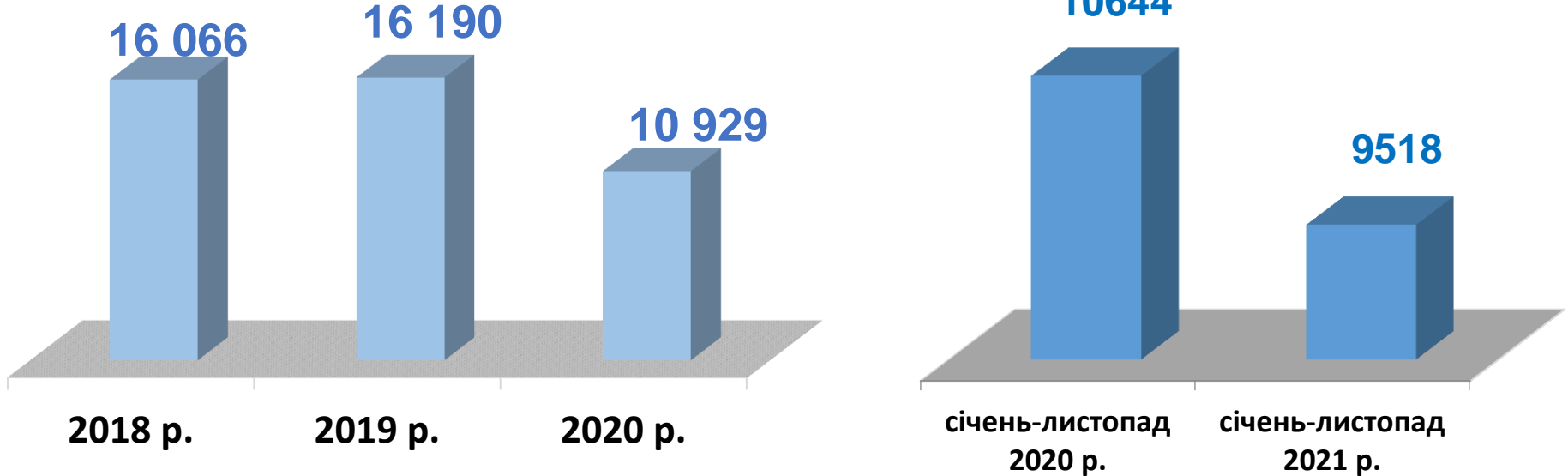
Найбільша невідповідність попиту на робочу силу та її пропозиції у професійно-кваліфікаційному розрізі спостерігалася серед кваліфікованих робітників сільського та лісового господарства (на 1 вакансію претендувало 30 осіб), службовців, керівників (на 1 вакансію претендувало 14 осіб),

професіонали (на 1 вакансію претендувало 7 осіб), працівників сфери торгівлі (на 1 вакансію претендувало 5 осіб). Найбільших труднощів з працевлаштуванням зазнають представники таких професій як сторож, військовослужбовець, робітник з комплексного обслуговування сільсько-господарського виробництва, директор (начальник, інший керівник) підприємства, робітник на лісокультурних (лісогосподарських) роботах, соціальний працівник, соціальний робітник, молодша медична сестра (молодший медичний брат) з догляду за хворими, електромонтажник-схемник, керівник структурного підрозділу - головний спеціаліст, діловод, голова органу місцевого самоврядування (міський, сільський і т. ін.).

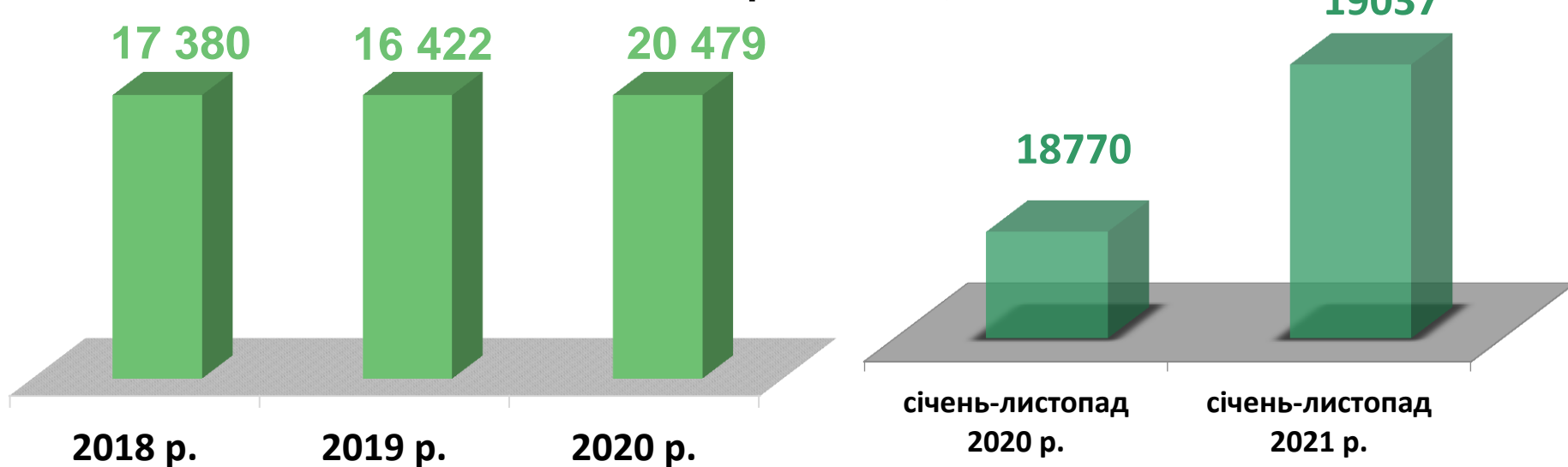
Наприклад: для 71 сторожа одна вакансія, для 76 військовослужбовців 0 вакансій, для 82 робітників з комплексного обслуговування сільськогосподарського виробництва 2 вакансії, для 58 директорів підприємств 0 вакансій, для 49 робітників на лісокультурних (лісогосподарських) роботах 0 вакансій, для 46 соціальних робітників 0 вакансій, для 46 молодшої медичної сестри (молодшого медичного брата) з догляду за хворими 0 вакансій, для 39 робітників фермерського господарства 0 вакансій, для начальників відділу 0 вакансій.

Попит та пропозиція на зареєстрованому
ринку праці у січні-листопаді 2021 року

Кількість вакансій, одиниць



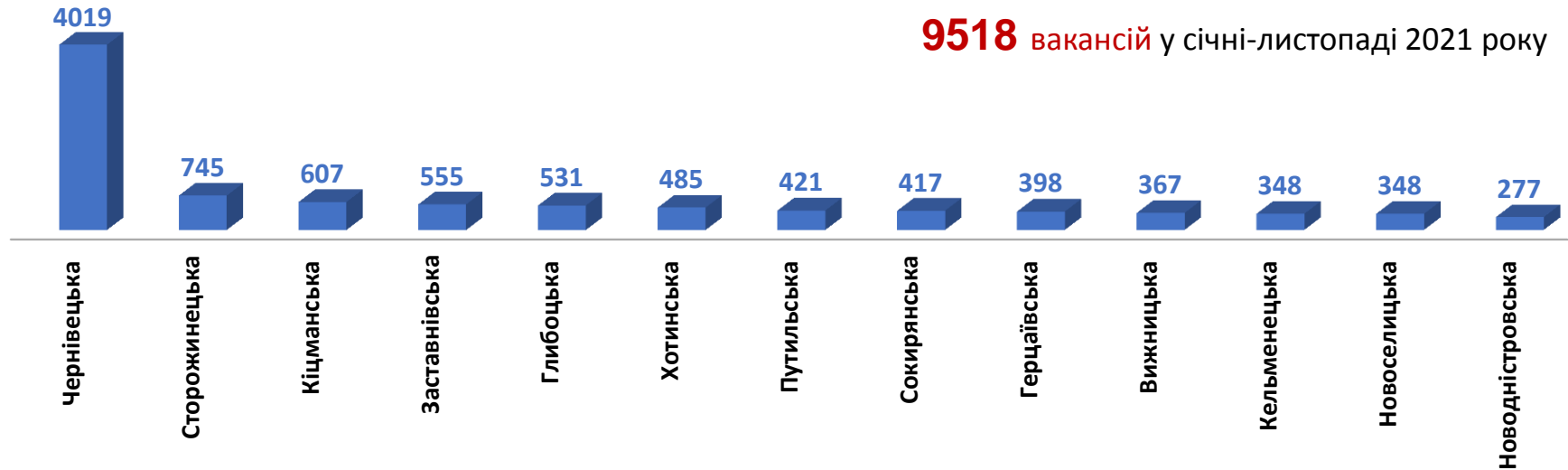
Кількість безробітних, осіб



Попит та пропозиція на зареєстрованому
ринку праці у січні-листопаді 2021 року

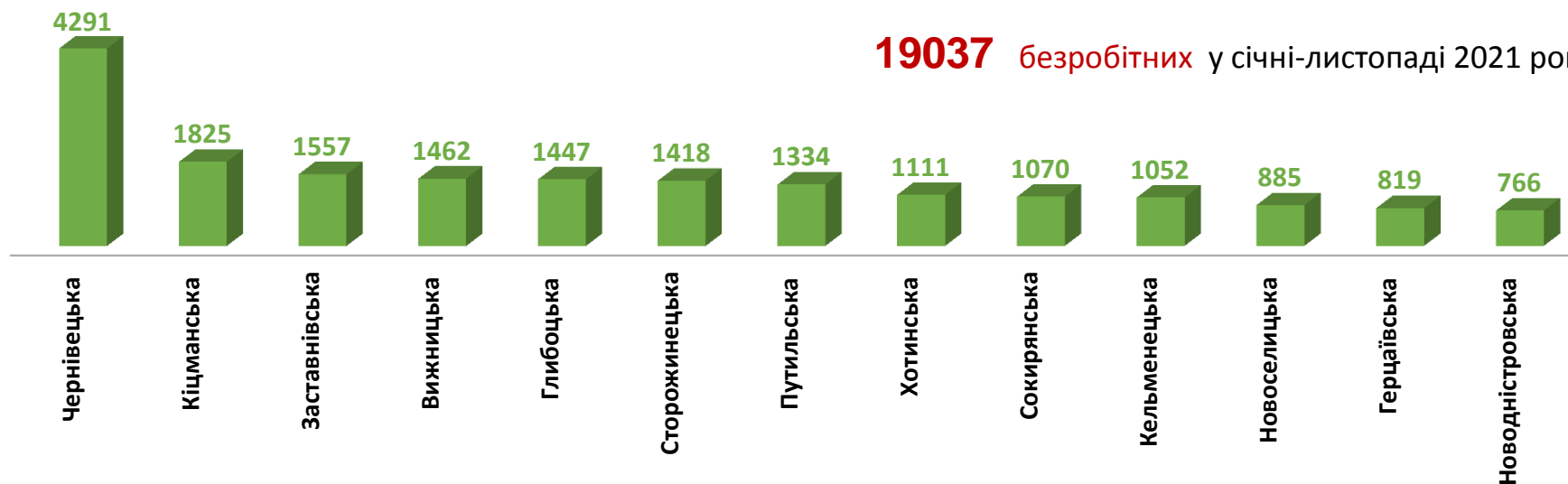
Кількість вакансій за регіонами, одиниць

9518 вакансій у січні-листопаді 2021 року



Кількість безробітних за регіонами, осіб

19037 безробітних у січні-листопаді 2021 року



Кількість вакансій та кількість безробітних

За видами економічної діяльності

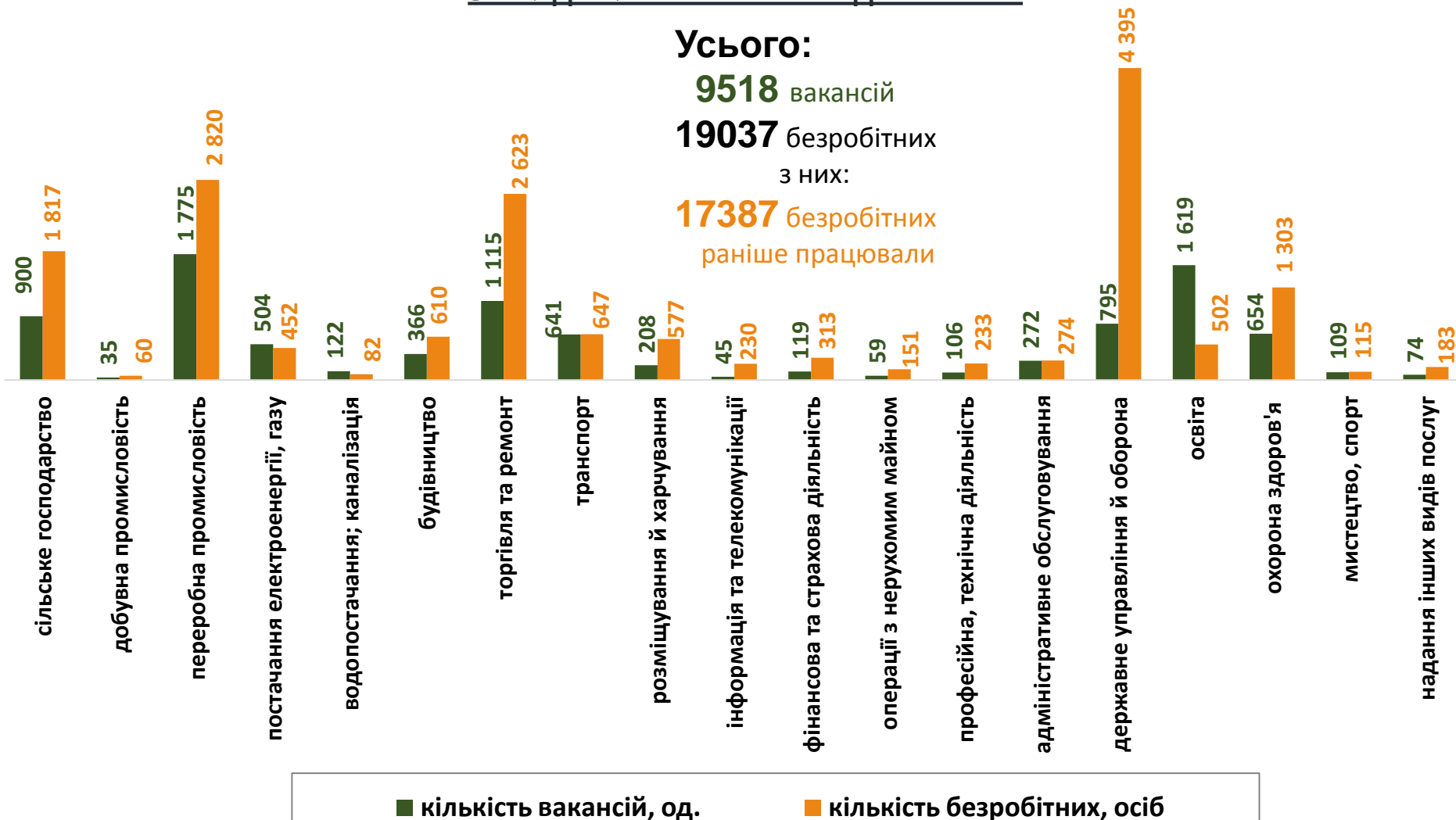
Усього:

9518 вакансій

19037 безробітних

з них:

17387 безробітних
раніше працювали



Попит та пропозиція на зареєстрованому
ринку праці у січні-листопаді 2021 року

Кількість безробітних за статтю

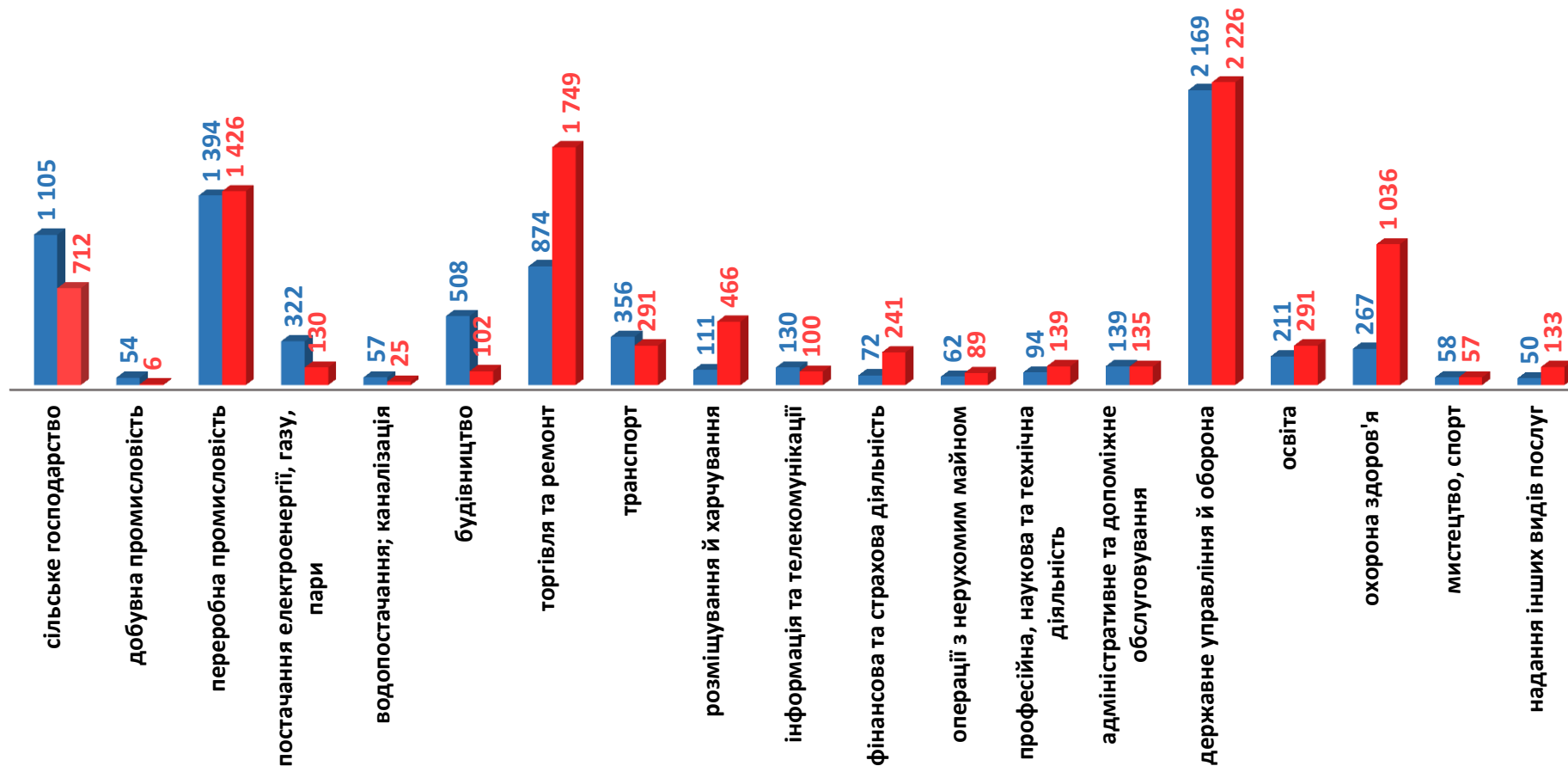
(за статтю та видами економічної діяльності підприємств, на яких вони раніше працювали)



8710 чоловіків
з них:
8033 чоловіка
раніше працювали



10327 жінок
з них:
9354 жінки
раніше працювали



Структура вакансій, % (за видами економічної діяльності)



Структура безробітних, % (за видами економічної діяльності, на яких вони раніше працювали)



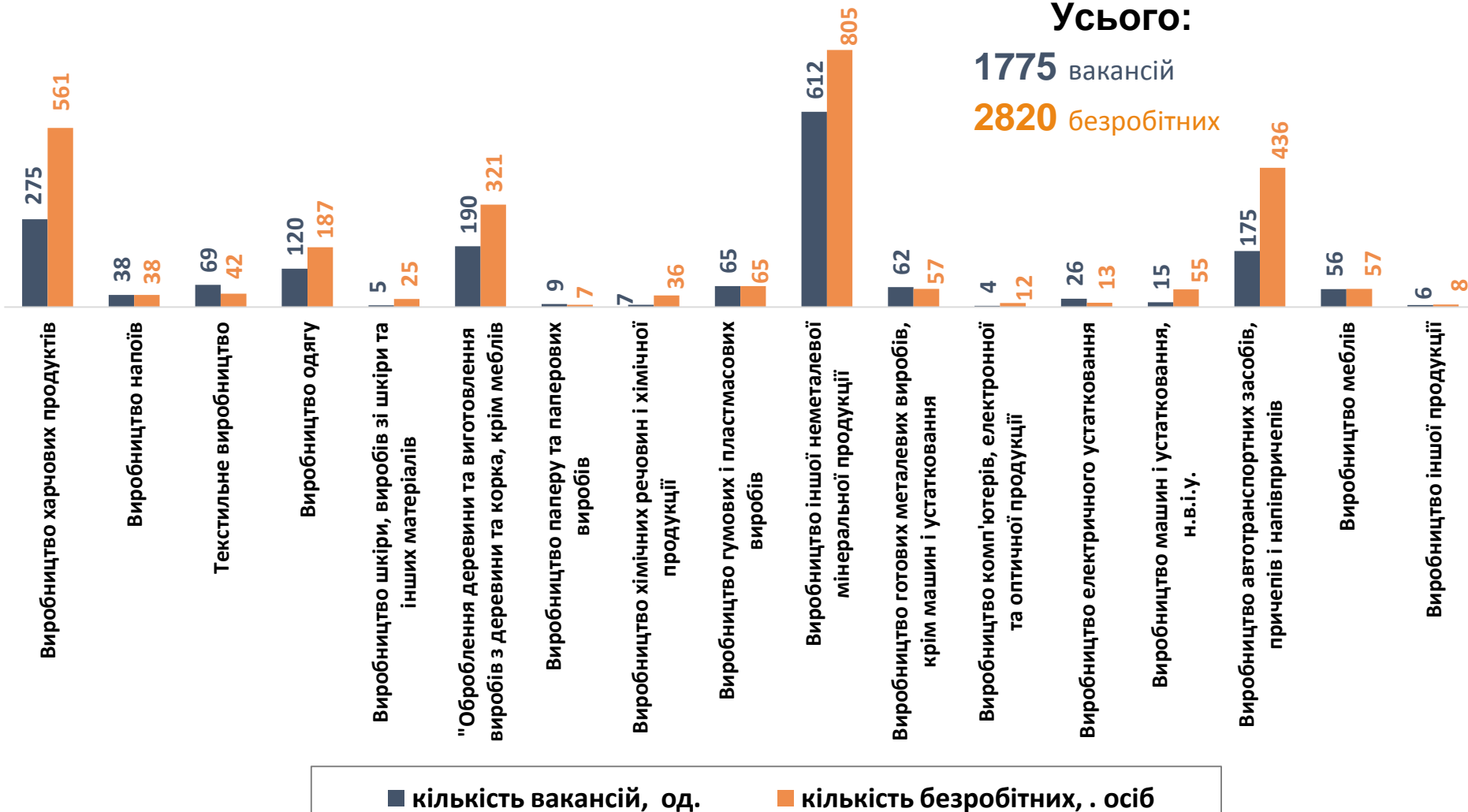
Кількість вакансій та кількість безробітних

за окремими видами переробної промисловості

Усього:

1775 вакансій

2820 безробітних



Кількість безробітних за статтю

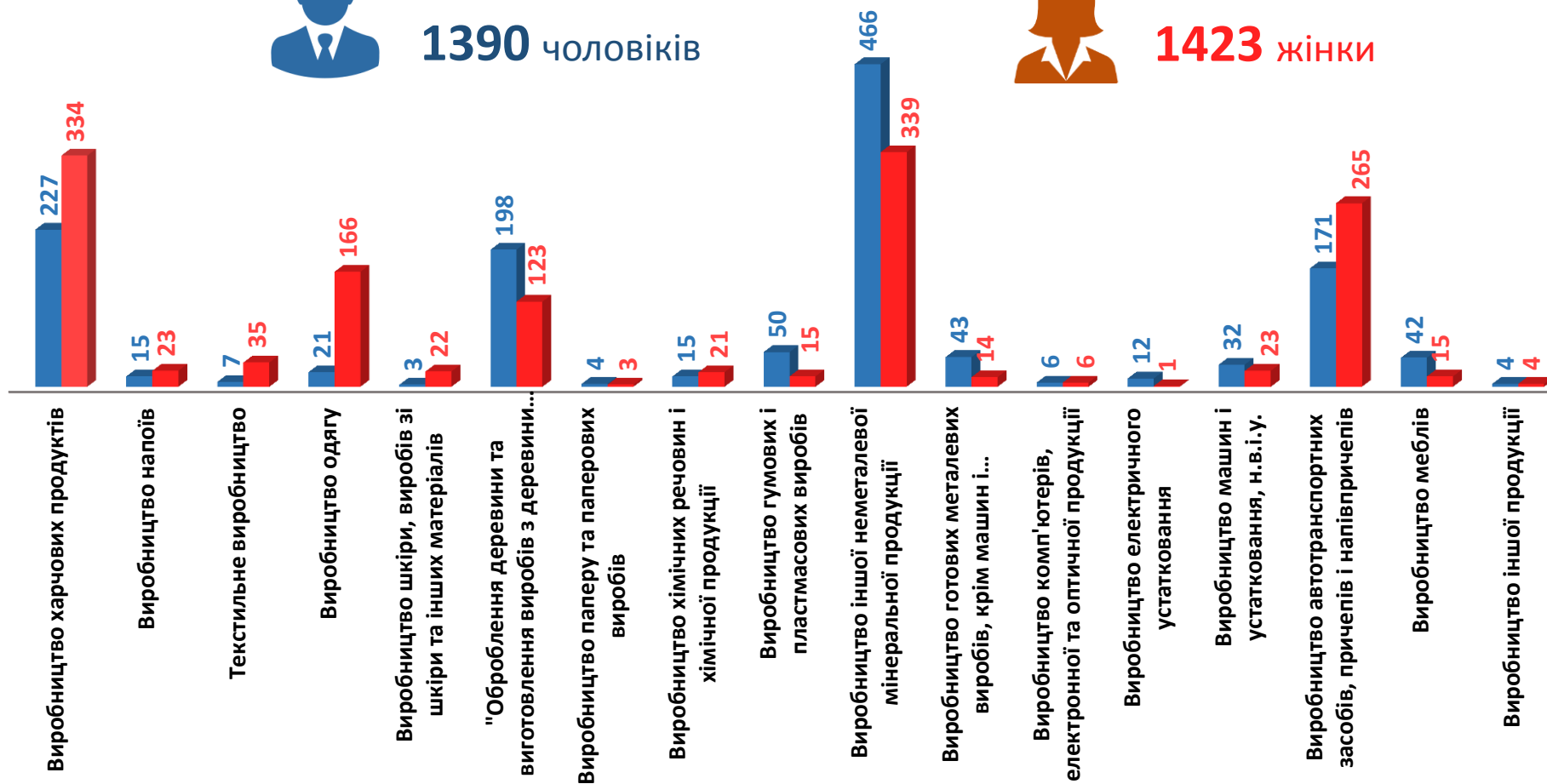
(за статтю та окремими видами переробної промисловості підприємств,
на яких вони раніше працювали)



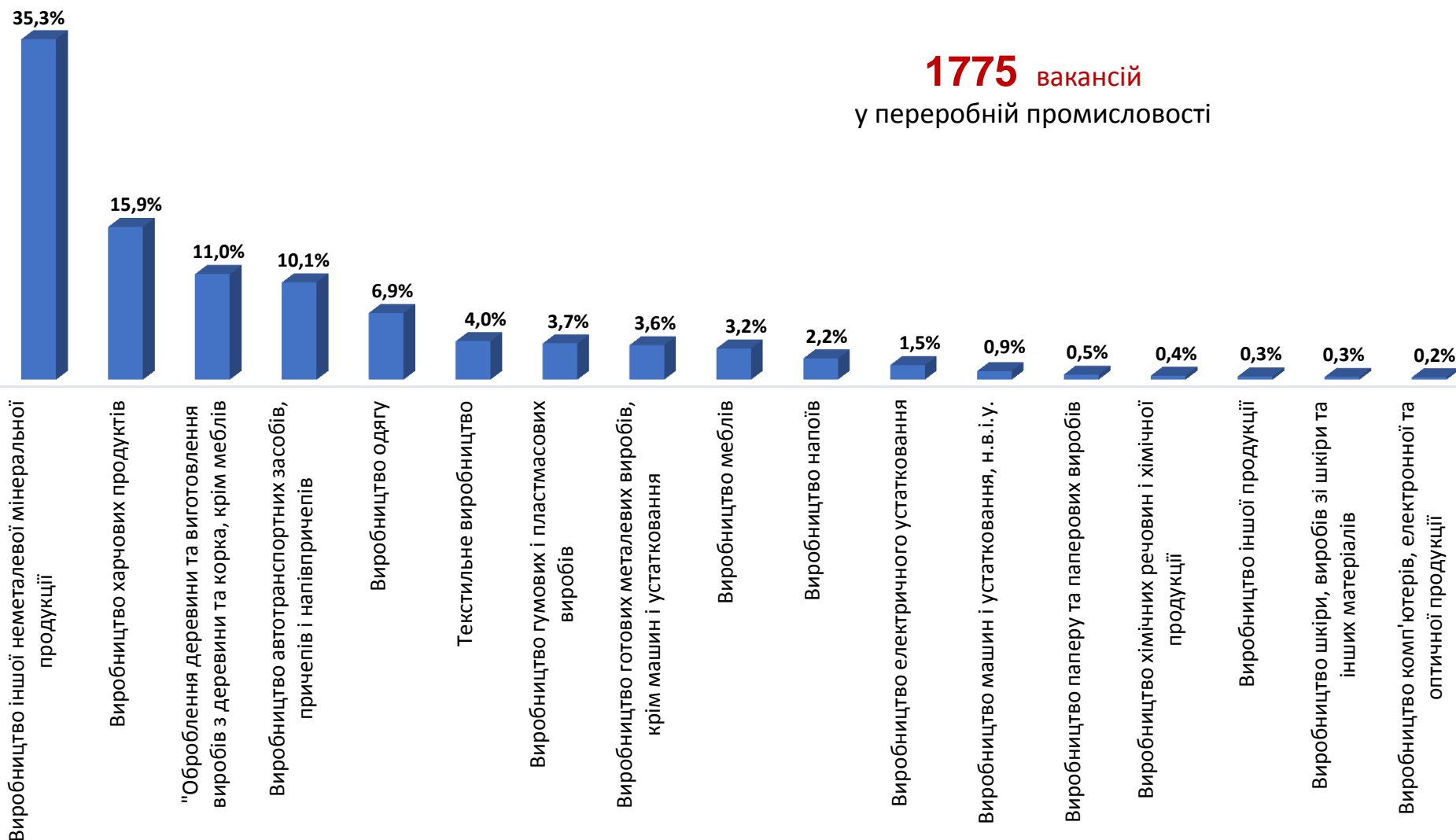
1390 чоловіків



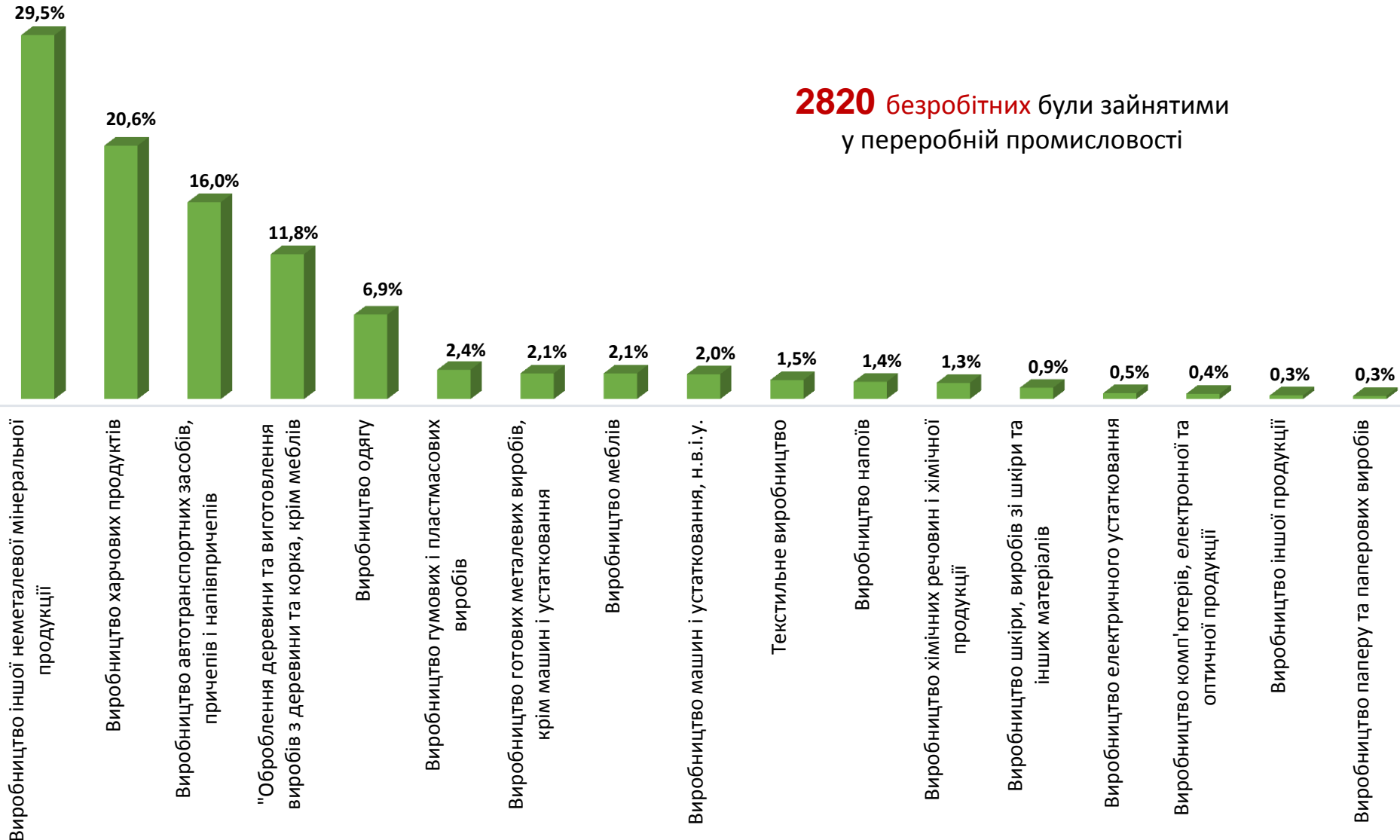
1423 жінки



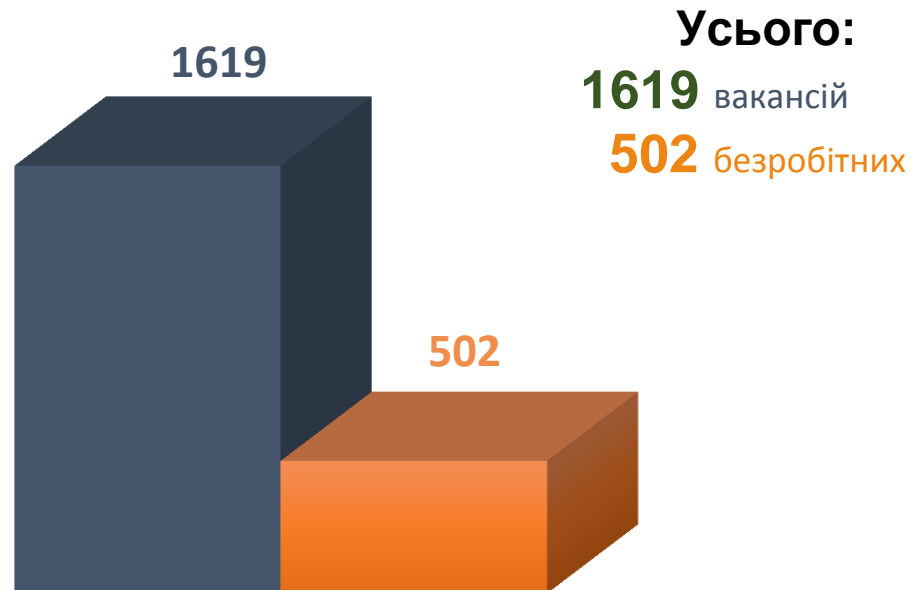
Структура вакансій за видами переробної промисловості, %



Структура безробітних за видами переробної промисловості, %



Кількість вакансій та кількість безробітних у сфері освіти



■ Кількість вакансій, одиниць

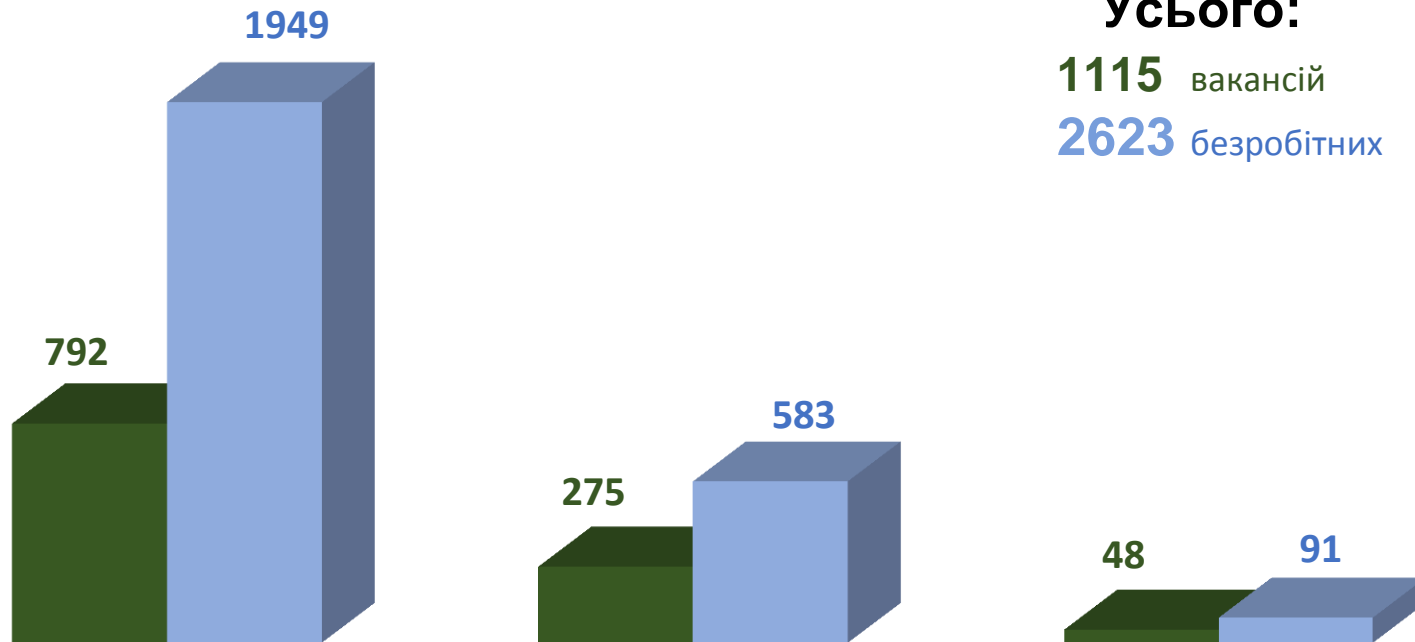
■ Кількість безробітних, осіб

Кількість вакансій та кількість безробітних у сфері торгівлі

Усього:

1115 вакансій

2623 безробітних



роздрібна торгівля, крім
торгівлі автотранспортними
засобами та мотоциклами

оптова торгівля, крім торгівлі
автотранспортними
засобами та мотоциклами

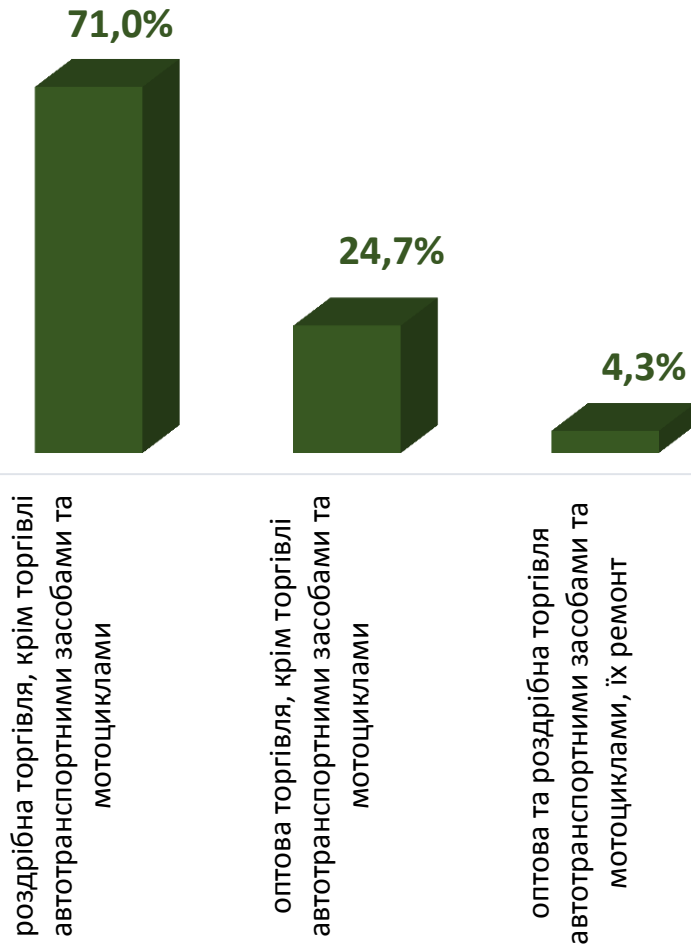
оптова та роздрібна торгівля
автотранспортними
засобами та мотоциклами, їх
ремонт

■ кількість вакансій, одиниць

■ кількість безробітних, осіб

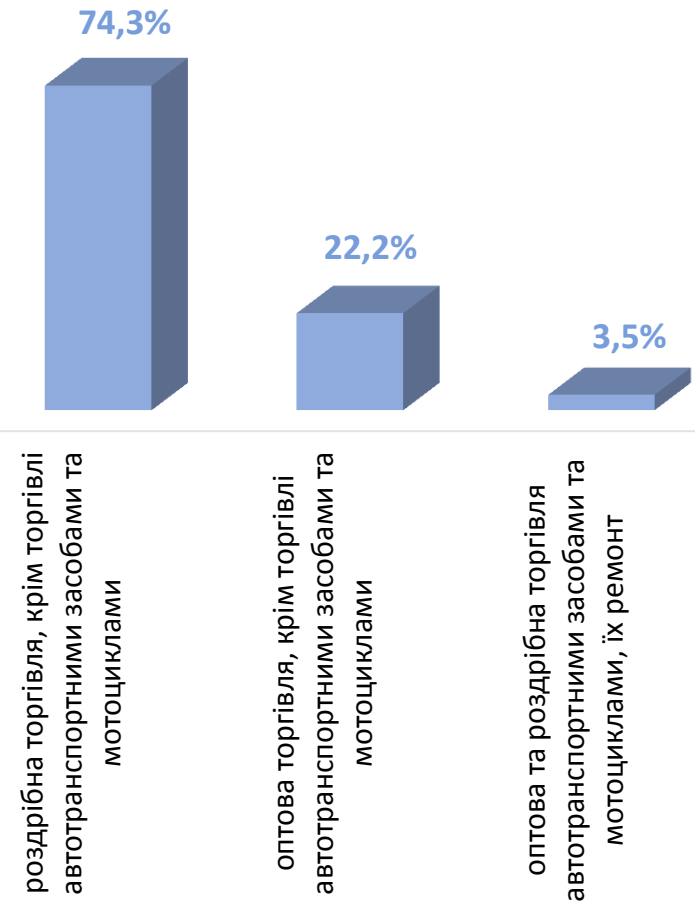
Структура вакансій, % у сфері торгівлі

1115 вакансій



Структура безробітних, % у сфері торгівлі

2623 безробітних



Кількість вакансій та кількість безробітних

За професійними групами

Усього:

9518 вакансій

19037 безробітних

2680

2371

1215

1418

382

1013

390

1027

871

522

117

360

421

444

209

456

447

■ кількість вакансій, од.

■ кількість безробітних, осіб

найпростіші професії

робітники з обслуговування
устаткування та машин

кваліфіковані робітники з інструментом

робітники сільського та лісового
господарства

працівники сфери торгівлі та послуг

технічні службовці

фахівці

професіонали

керівники, службовці

Кількість безробітних за статтю

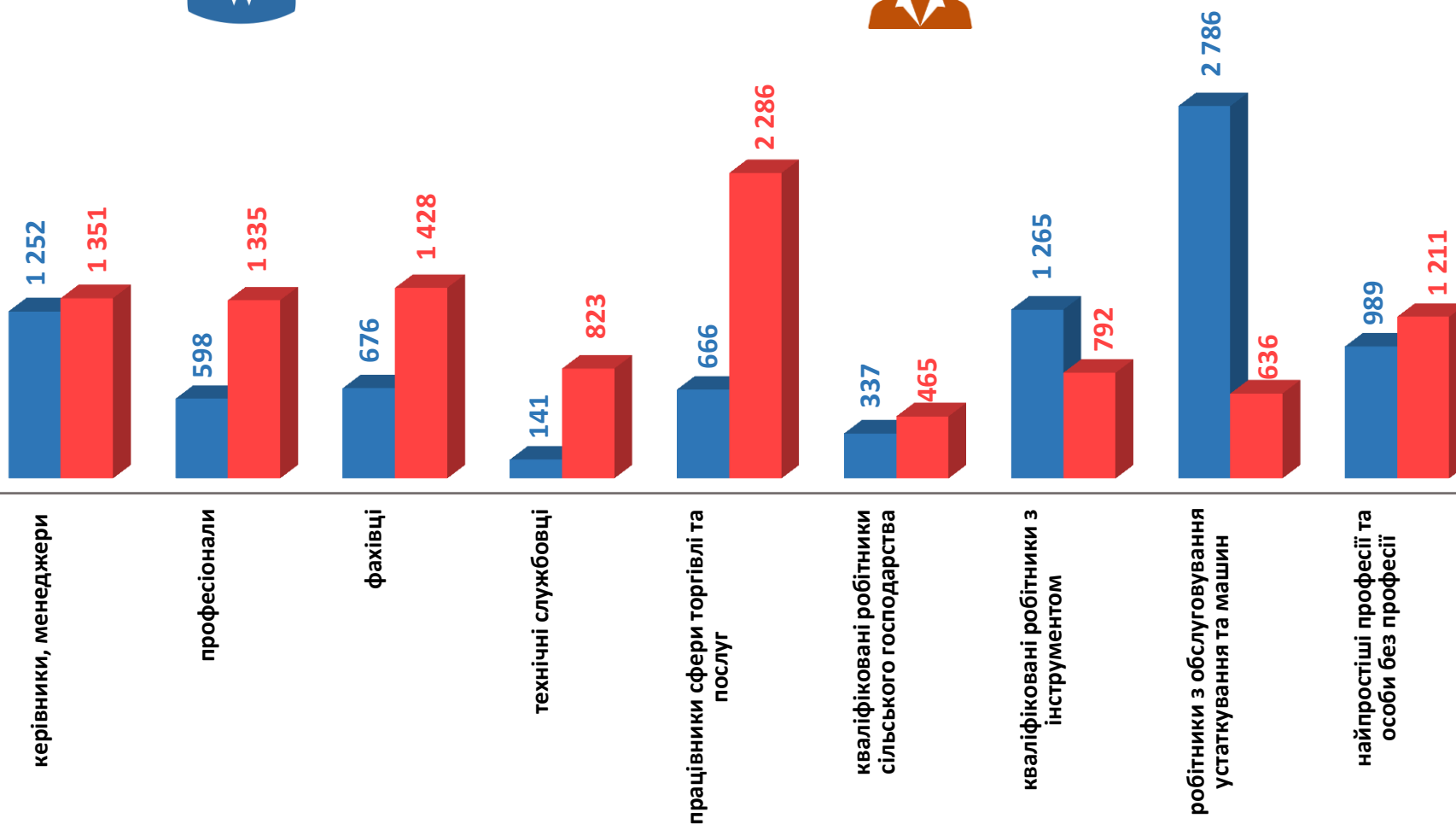
(за статтю та професійними групами)



8710 чоловіків



10327 жінок



Попит та пропозиція на зареєстрованому
ринку праці у січні-листопаді 2021 року

Структура вакансій за професійними групами, %



Структура безробітних за професійними групами, %

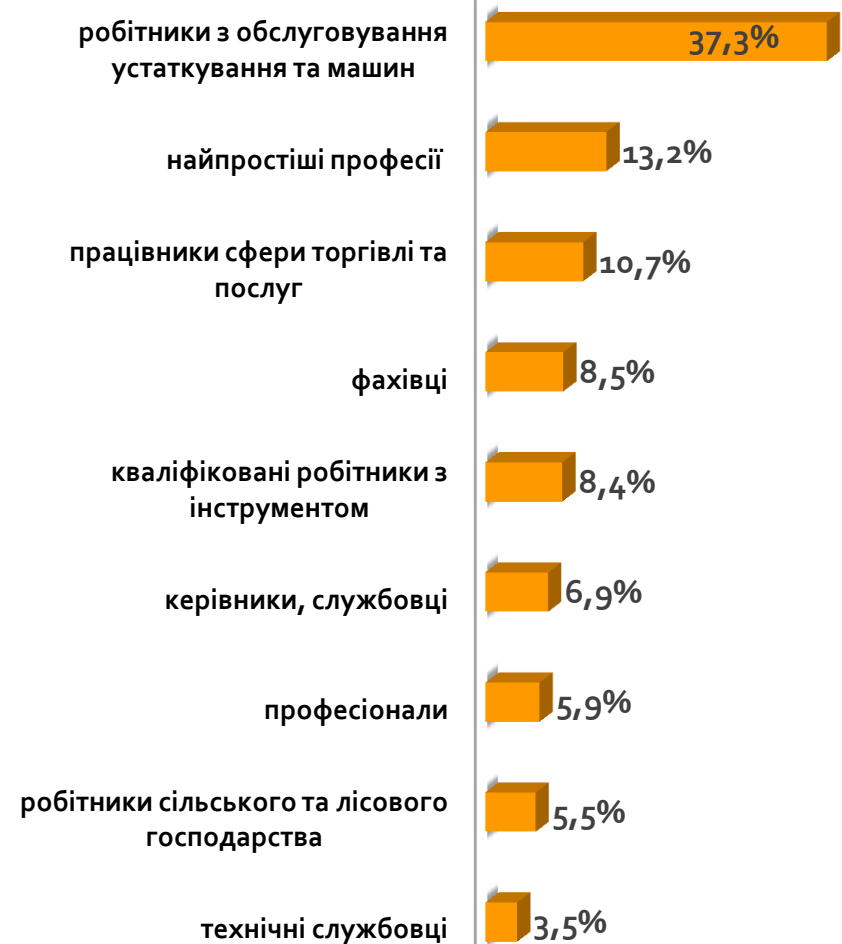


Структура працевлаштованих безробітних, %

За видами економічної діяльності



За професійними групами



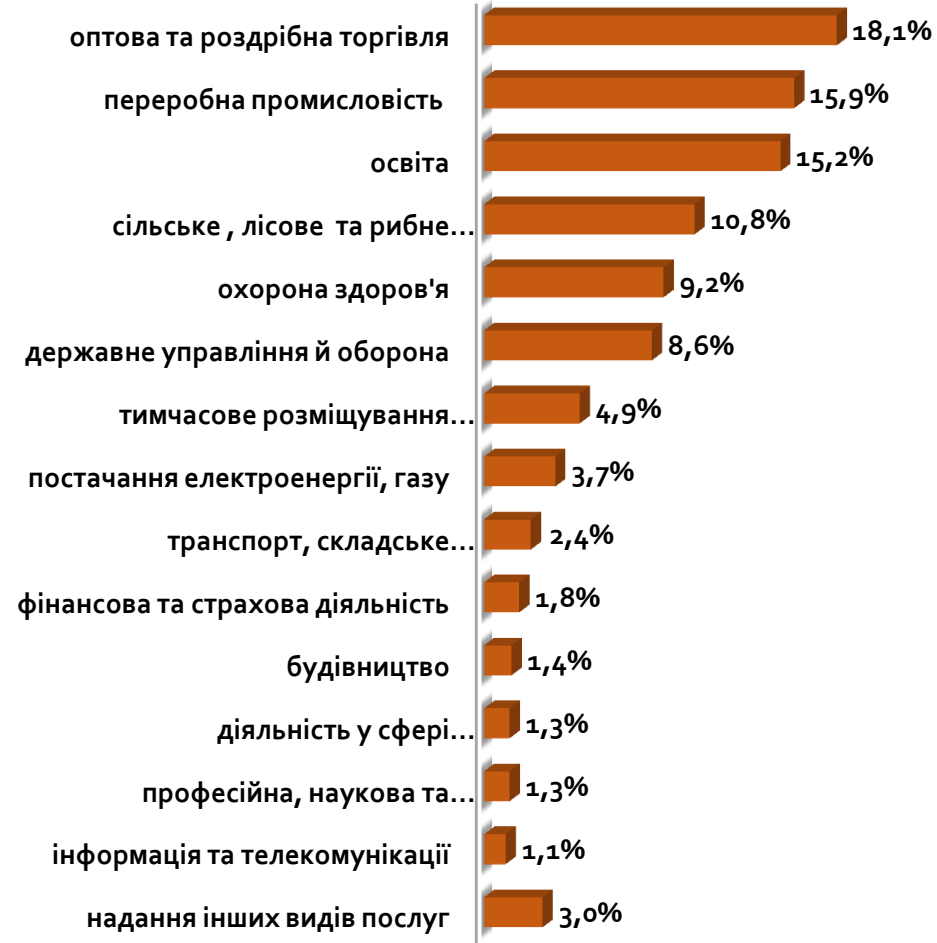
Структура працевлаштованих безробітних, % (за статтю та видами економічної діяльності)



ЧОЛОВІКИ



ЖІНКИ



Структура працевлаштованих безробітних, %

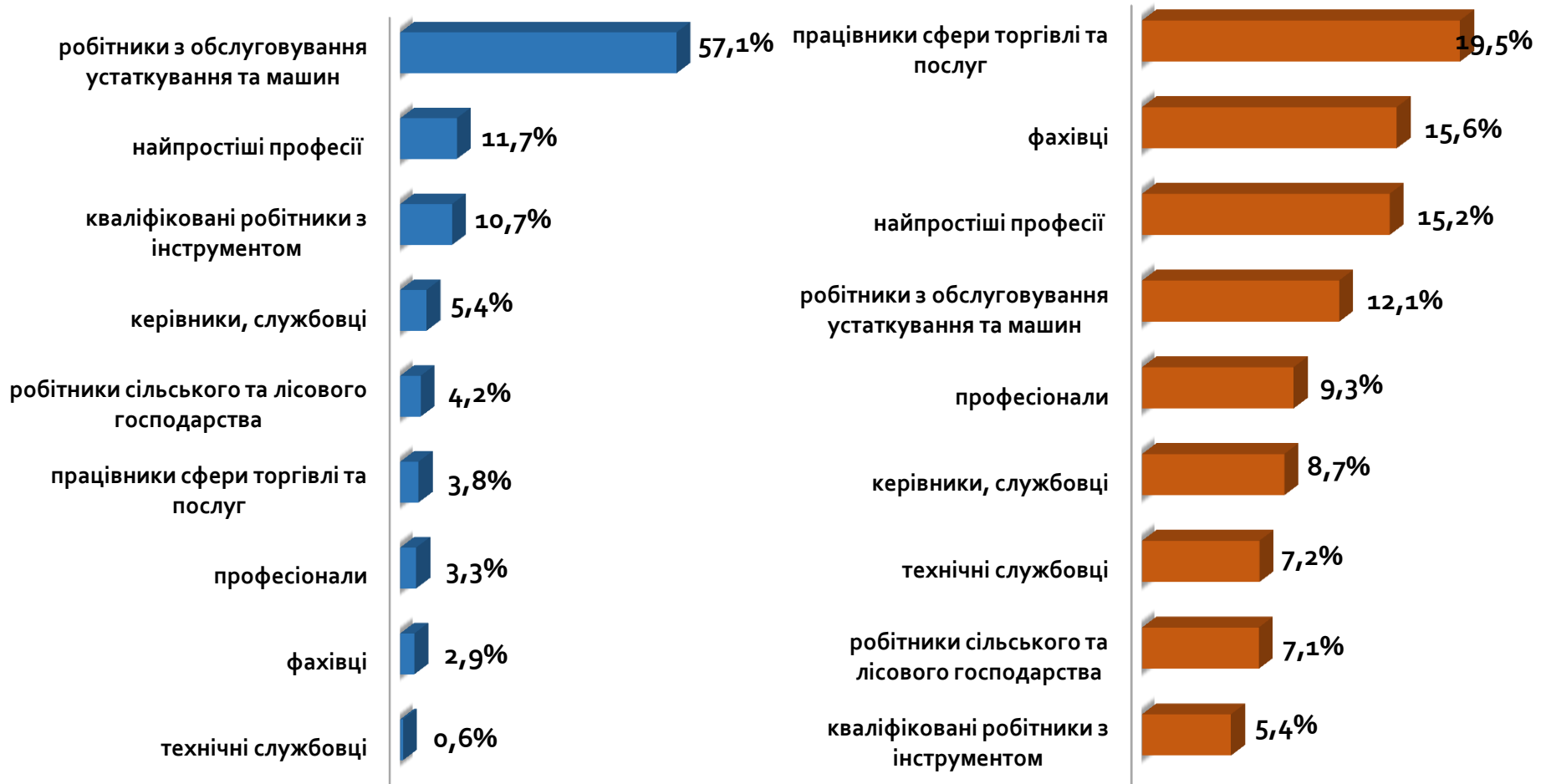
(за статтю та професійними групами)



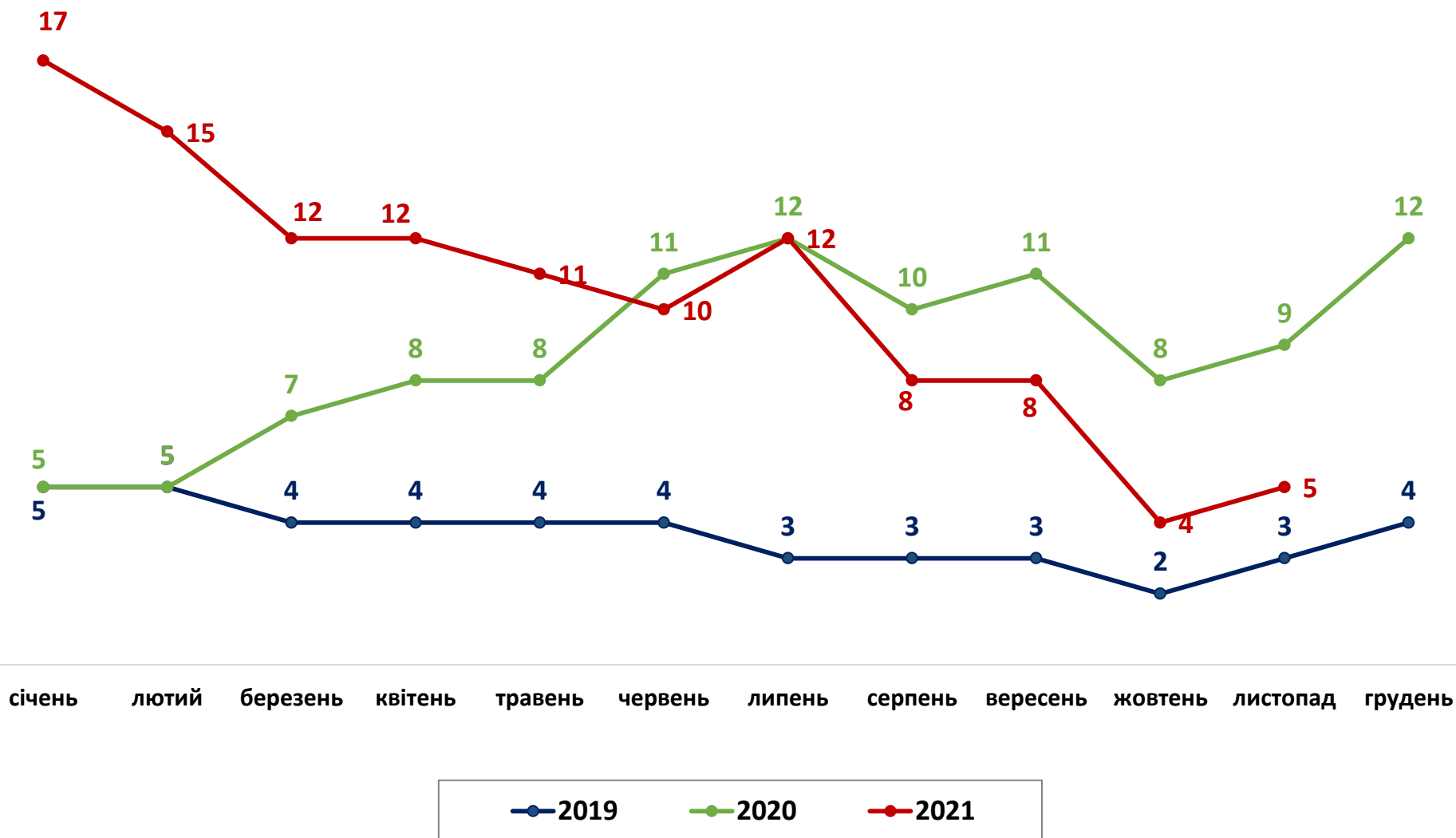
ЧОЛОВІКИ



ЖІНКИ

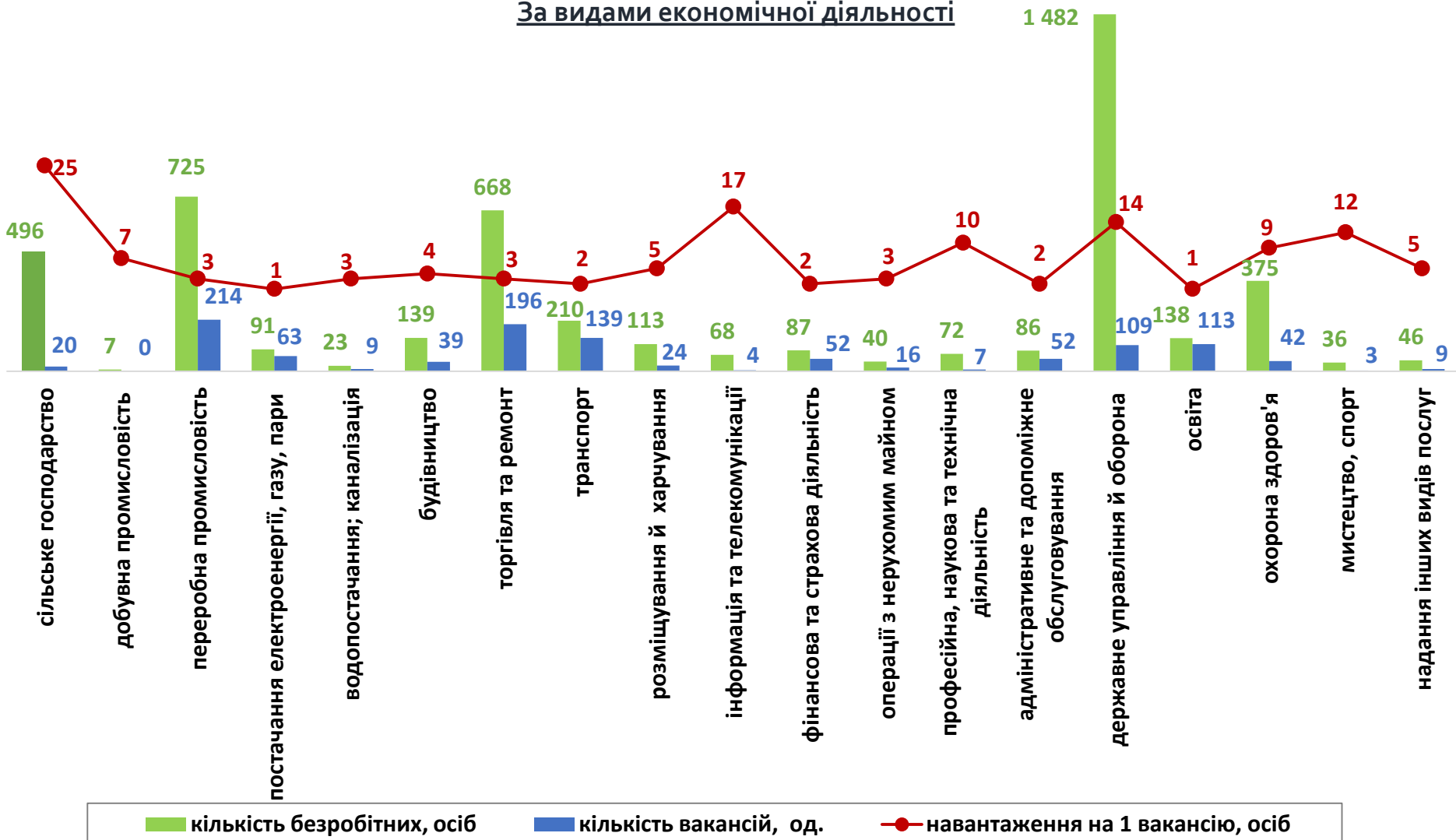


Кількість претендентів на 1 вакансію, станом на кінець місяця, осіб



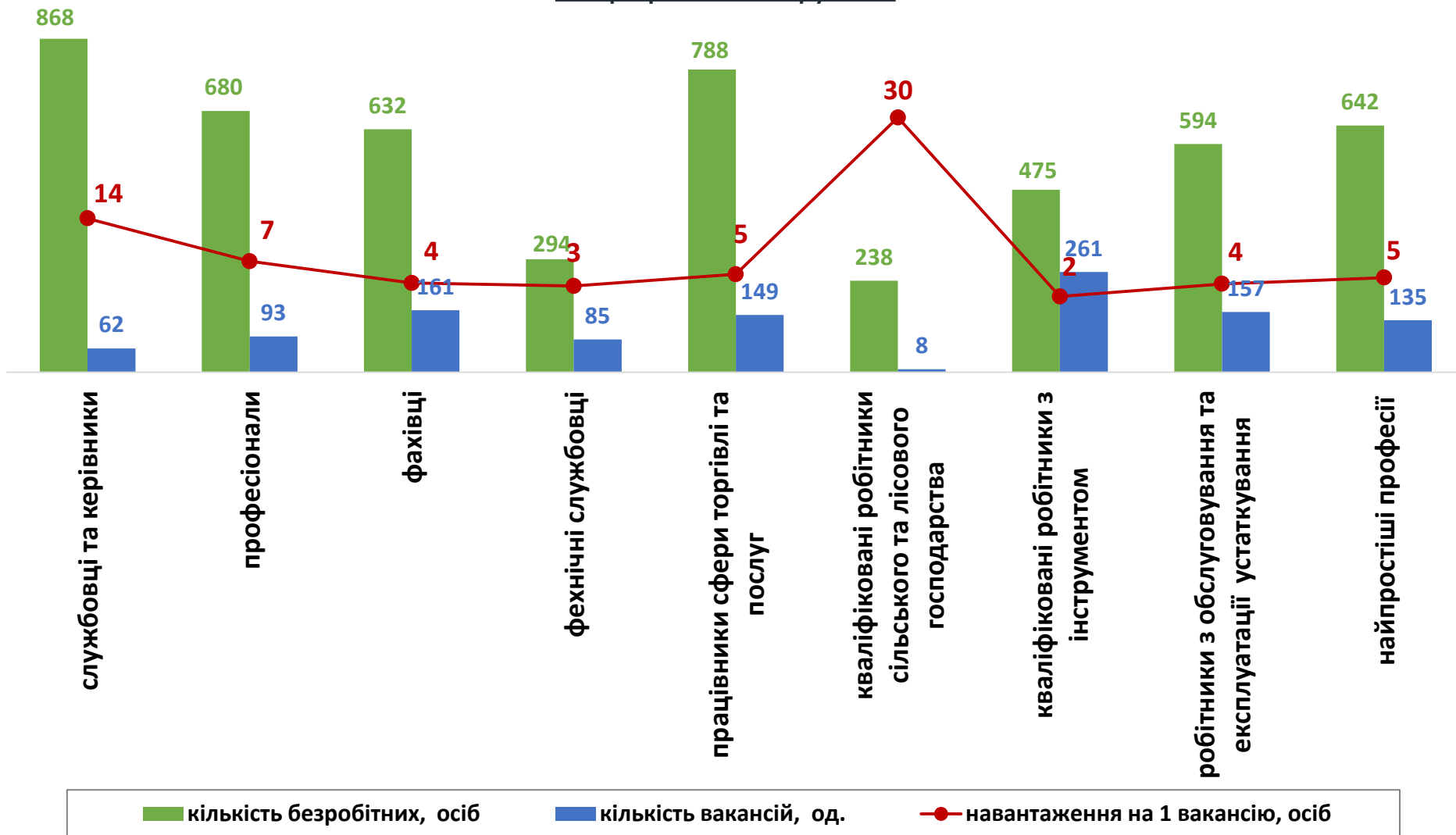
Кількість зареєстрованих безробітних, кількість вакансій та кількість претендентів на 1 вакансію, станом на 1 грудня 2021 р.

За видами економічної діяльності



Кількість зареєстрованих безробітних, кількість вакансій та кількість претендентів на 1 вакансію, станом на 1 грудня 2021 р.

За професійними групами





**Професії, за якими кількість вакансій є найбільшою, станом
на 1 грудня 2021 року**
за професійними групами **ТОП-10**

Керівники, менеджери

майстер

начальник відділу поштового зв'язку

керівник гуртка

менеджер із збуту

головний бухгалтер

Професіонали, фахівці

інспектор кредитний

електрик дільниці

вихователь

Інспектор

фахівець

бухгалтер

керівник музичний

вчитель закладу загальної середньої освіти

сестра медична (брат медичний)

агент торговельний



Попит та пропозиція на зареєстрованому
ринку праці у січні-листопаді 2021 року

**Професії, за якими кількість вакансій є найбільшою, станом
на 1 грудня 2021 року**
за професійними групами **ТОП-10**

Технічні службовці

листоноша (поштар)

контролер-касир

касир торговельного залу

адміністратор

оператор комп'ютерного набору

касир

**Працівники сфери торгівлі та послуг
послуг**

продавець продовольчих товарів

кухар

поліцейський патрульної служби

помічник вихователя

охоронець

продавець-консультант

офіціант

охоронник

виробник харчових напівфабрикатів

буфетник



Попит та пропозиція на зареєстрованому
ринку праці у січні-листопаді 2021 року

**Професії, за якими кількість вакансій є найбільшою, станом
на 1 грудня 2021 року**
за професійними групами **ТОП-10**

**Кваліфіковані робітники
сільського господарства**

птахівник

кінолог

робітник з комплексного обслуговування
сільськогосподарського виробництва

**Кваліфіковані робітники
з інструментом**

швачка

слюсар з експлуатації та ремонту газового
устаткування

пекар

муляр

електромонтер з ремонту та обслуговування
електроустаткування

в'язальник схемних джгутів, кабелів та шнурів

верстатник деревообробних верстатів

монтер колії

слюсар-сантехнік

електрогазоварник



Попит та пропозиція на зареєстрованому
ринку праці у січні-листопаді 2021 року

**Професії, за якими кількість вакансій є найбільшою, станом
на 1 грудня 2021 року**
за професійними групами **ТОП-10**

**Робітники з обслуговування
устаткування та машин**

водій автотранспортних засобів

оператор котельні

водій тролейбуса

токарь

рамник

оператор заправних станцій

дорожній робітник.

машиніст екскаватора

оператор конвеєрної лінії

Найпростіші професії

підсобний робітник

двірник

прибиральник територій

вантажник

прибиральник службових приміщень

кухонний робітник

укладальник-пакувальник

прасувальник

мийник-прибиральник рухомого складу

приймальник товарів

Професії, по яких чисельність безробітних є найбільшою, станом на 1 грудня 2021 року

ТОП-20

- | | |
|---|--|
| ✓ військовослужбовець | ✓ директор (начальник, завідувач, інший керівник) керівник) філіалу (філії) |
| ✓ заступник керівника головного управління, іншого іншого органу державної виконавчої влади | ✓ керівник (директор) інклюзивно-ресурсного центру |
| ✓ перший заступник керівника головного управління, управління, іншого органу державної виконавчої влади | ✓ директор (начальник, завідувач) кабінету (центру) (методичного, навчально-методичного) методичного) |
| ✓ голова ради народних депутатів - голова виконкому виконкому | ✓ керівник (директор) закладу загальної середньої середньої освіти |
| ✓ голова районної державної адміністрації | ✓ директор комплексу (оздоровчого, спортивного, спортивного, туристського) |
| ✓ керівник апарату | ✓ директор відділення |
| ✓ голова органу місцевого самоврядування (міський, (міський, сільський і т. ін.) | ✓ директор (інший керівник) підприємства, установи, установи, організації фізкультурно-спортивної спрямованості |
| ✓ секретар місцевої ради (сільської, селищної, міської і міської і т. ін.) | ✓ директор навчально-виховного закладу (середньої (середньої загальноосвітньої школи, спеціалі- зованої школи, гімназії, інтернату і т. Ін.) |
| ✓ генеральний директор (голова, президент, інший керівник) об'єднання підприємств | ✓ директор установи (підприємства, організації) культури (кінотеатру, театру, кіновідеопрокату, кіновідеопрокату, |
| ✓ директор дошкільного виховного закладу | ✓ директор філіалу |

Професії, по яких чисельність безробітних за статтю є найбільшою, станом на 1 грудня 2021 року

ТОП-10



Чоловіки

- ✓ військовослужбовець
- ✓ заступник керівника головного управління, іншого органу державної виконавчої влади, підвідомчого кабінету міністрів України
- ✓ перший заступник керівника головного управління, іншого органу державної виконавчої влади, підвідомчого кабінету міністрів України
- ✓ голова ради народних депутатів - голова виконкому
- ✓ голова районної державної адміністрації
- ✓ керівник апарату
- ✓ голова органу місцевого самоврядування (міський, сільський і т. ін.)
- ✓ секретар місцевої ради (сільської, селищної, міської і т. ін.)
- ✓ генеральний директор (голова, президент, інший керівник) об'єднання підприємств
- ✓ директор дошкільного виховного закладу



Жінки

- продавець продовольчих товарів
- прибиральник службових приміщень
- спеціаліст державної служби (місцевого самоврядування)
- бухгалтер
- підсобний робітник
- продавець непродовольчих товарів
- кухар
- сестра медична (брат медичний)
- молодша медична сестра (молодший медичний брат)
- Листоноша (поштар)



Попит та пропозиція на зареєстрованому ринку праці у січні-листопаді 2021 року

✓ Професії, за якими спостерігався найбільший дефіцит вакансій серед усіх професій (за Класифікатором професій), станом на 1 грудня 2021 року

- ✓ Спеціаліст державної служби (місцевого самоврядування) самоврядування)
- ✓ Робітник з комплексного обслуговування сільськогосподарського виробництва
- ✓ військовослужбовець
- ✓ сторож
- ✓ директор (начальник, інший керівник) підприємства
- ✓ Робітник на лісокультурних (лісогосподарських) роботах
- ✓ соціальний робітник
- ✓ Молодша медична сестра (молодший медичний брат) з догляду за хворими
- ✓ Соціальний працівник
- ✓ робітник фермерського господарства
- ✓ Начальник відділу
- ✓ електромонтажник-схемник
- ✓ Спеціаліст державної служби (місцевого самоврядування) самоврядування)

✓ Професії, за якими спостерігався найбільший дефіцит кадрів серед усіх професій професій (за Класифікатором професій), станом на 1 грудня 2021 року

- ✓ швачка
- ✓ інспектор кредитний
- ✓ електрик дільниці
- ✓ поліцейський патрульної служби
- ✓ Інспектор
- ✓ слюсар з експлуатації та ремонту газового устаткування
- ✓ водій тролейбуса
- ✓ контролер-касир
- ✓ майстер
- ✓ електромонтер з ремонту та обслуговування електроустаткування
- ✓ монтер колії
- ✓ слюсар-сантехнік