



ПОПИТ ТА ПРОПОЗИЦІЯ НА ЗАРЕЄСТРОВАНОМУ РИНКУ ПРАЦІ У СІЧНІ- ЛЮТОМУ 2021 РОКУ

www.dcz.gov.ua



Попит та пропозиція на зареєстрованому ринку праці у січні-лютому 2021 року

У січні-лютому 2021 року роботодавці проінформували центри зайнятості про наявність 1695 вакансій, що на 49,9% менше, ніж у січні-лютому 2020 року.

Структура вакансій за видами економічної діяльності була наступною: 17,3% вакансій пропонувалося на підприємствах переробної промисловості; 13,2% – у сфері охорони здоров'я, оптової та роздрібної торгівлі, 12,9% – у транспорті та складському господарстві, 10,6% у оптовій та роздрібній торгівлі.

У професійному розрізі, найбільше вакансій пропонувалося для працевлаштування: кваліфікованих робітників з інструментом (22,1%), фахівців (17,4%), некваліфікованих працівників (12%), робітників з обслуговування, експлуатації устаткування та машин (11,8%), працівники сфери торгівлі та послуг (10,9%). професіонали (10,5%).

Станом на 1 березня 2021 року кількість актуальних вакансій, заявлених роботодавцями до Чернівецької обласної служби зайнятості становила 612 одиниць, що на 49,7% менше, ніж на відповідну дату минулого року.

За видами економічної діяльності, більшість вакансій налічувалася на підприємствах переробної промисловості (19,0%), оптової та роздрібної торгівлі (15,5%), транспорт (11,4%), освіта (9,2%).

За професійними групами: найбільший попит роботодавців спостерігався на кваліфікованих працівників з інструментом - 22,9% всіх поданих вакансій (швачка, верстатник деревообробних верстатів, електромонтажник-схемник, слюсар з ремонту колісних транспортних засобів, слюсар-сантехнік); фахівців - 20,6% (іспектор, бухгалтер, фармацевт, майстер виробничого навчання, електромеханік); професіонали 12,1% (керівник музичний, інженер, практичний психолог); некваліфікованих працівників - 10,9% (прибиральник територій, дворник, виробник блоків та панелей з цегли, підсобний робітник); робітників з обслуговування, експлуатації устаткування та машин - 10% (водій автотранспортних засобів, тракторист, токар, садчик).

У січні-лютому 2021 року послугами Чернівецької обласної служби зайнятості скористалися 10816 безробітних громадян, що на 40% більше, ніж у січні-лютому 2020 року.

За видами економічної діяльності, серед безробітних, які мали професійний досвід, 17,3% працювали на підприємствах промисловості, 17,1% - в установах державного управління й оборони; 15,2% - оптовій та роздрібній торгівлі; 10,6% - сільському, лісовому та рибному господарстві.

За професійними групами, серед зареєстрованих безробітних переважають робітники з працівники сфери торгівлі та послуг (17,4%); робітники з обслуговування, експлуатації та контролювання за роботою технологічного устаткування, складання устаткування



Попит та пропозиція на зареєстрованому ринку праці у січні-лютому 2021 року

та машин (15,9%); службовці, керівники, менеджери (14,1%); кваліфіковані робітники з інструментом (12,0%); фахівці (11,3%); робітники найпростіших професій (10,8%).

Станом на 1 березня 2021 року послуги Чернівецької обласної служби зайнятості отримали **8905 зареєстрованих безробітних**, що на 39,2% більше, ніж на відповідну дату минулого року.

За статтю: у загальній кількості зареєстрованих безробітних, чоловіки становили - 3965 осіб (або 44,5%), жінки - 4940 осіб (або 55,5%).

За віковими групами: 31,7% - зареєстрованих безробітних були у віці до 35 років; 26,9% - у віці від 35 до 44 років; 25,5% - у віці від 45 до 55 років; 15,9% - понад 55 років.

За освітою: 42,9% зареєстрованих безробітних мали вищу освіту, 26,1% - професійно-технічну, 31 – загальну середню освіту.

Суттєвим залишається дисбаланс між попитом та пропозицією робочої сили. **Станом на 1 березня 2021 року**, в середньому по області, **на одне вільне робоче місце претендувало 15 безробітних** (на 1 березня 2020 року – 5 осіб).

Найбільша невідповідність попиту на робочу силу та її пропозиції у професійно-кваліфікаційному розрізі спостерігалася серед

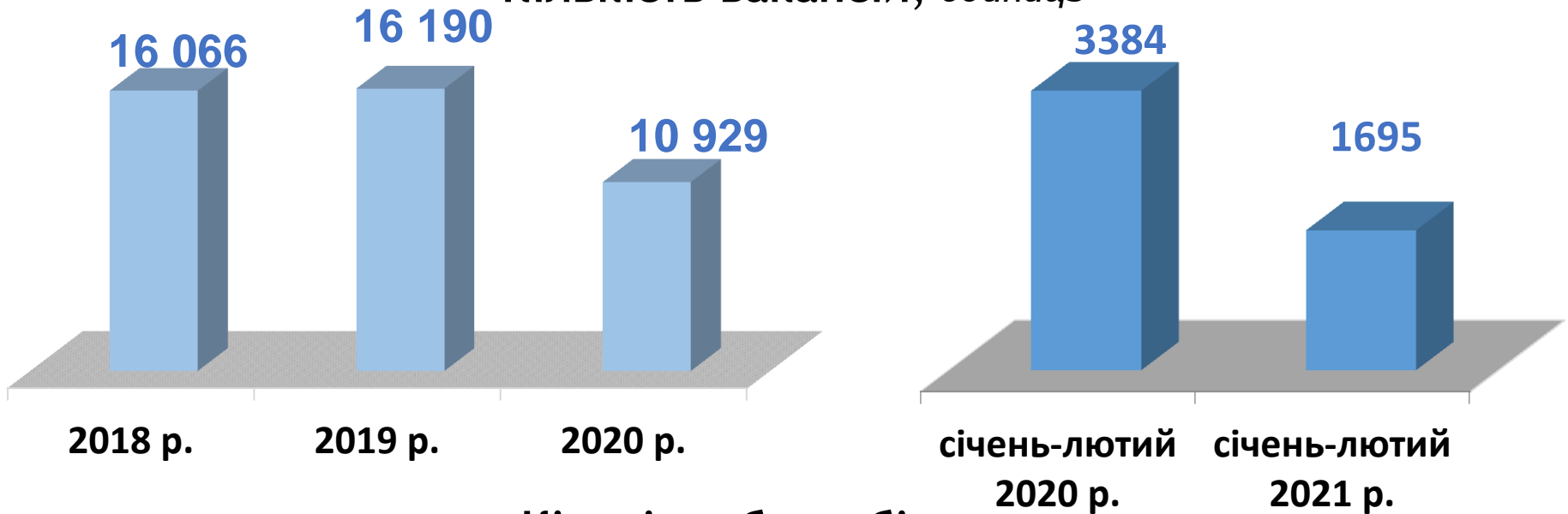
сільського та лісового господарства (на 1 вакансію претендувала 41 особа), працівників сфери торгівлі та послуг (29 осіб, службовців та керівників (23 осіб), робітники найпростіших професій (15 осіб).

Найбільших труднощів з працевлаштуванням зазнають представники таких професій: робітник з комплексного обслуговування сільськогосподарського виробництва, директор підприємства, молодша медична сестра, охоронник, соціальний робітник, вихователь дошкільної установи тощо водій автотранспортних засобів, молодша медична сестра.

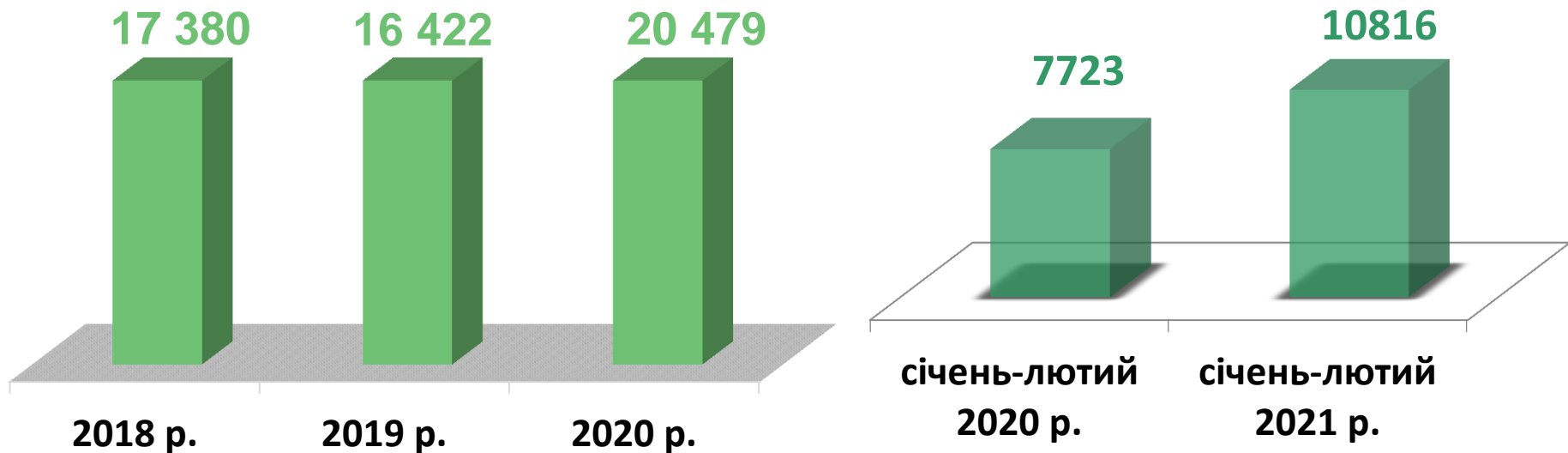
Наприклад: для 387 продавців продовольчих та непродовольчих товарів є 7 вакансій, для 172 робітників з комплексного обслуговування сільськогосподарського виробництва немає жодної вакансії, для 126 безробітних медсестер є 1 вакансія, для 114 охоронників є 1 вакансія, для 86 соціальних робітників - жодної вакансії.

Попит та пропозиція на зареєстрованому
ринку праці у січні-лютому 2021 року

Кількість вакансій, одиниць



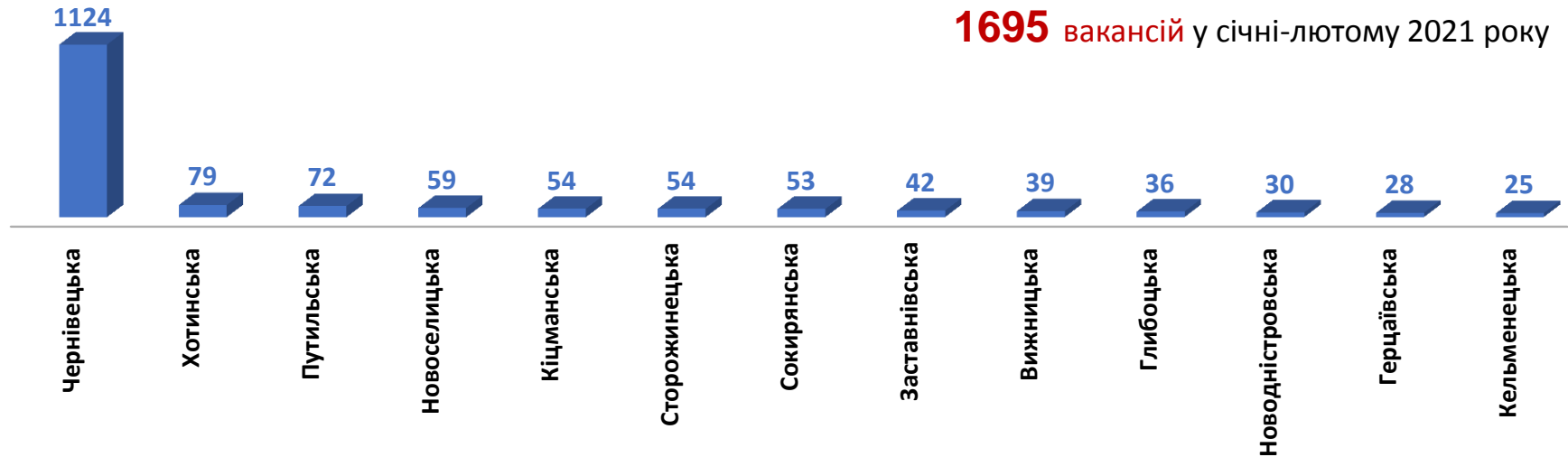
Кількість безробітних, осіб



Попит та пропозиція на зареєстрованому
ринку праці у січні-лютому 2021 року

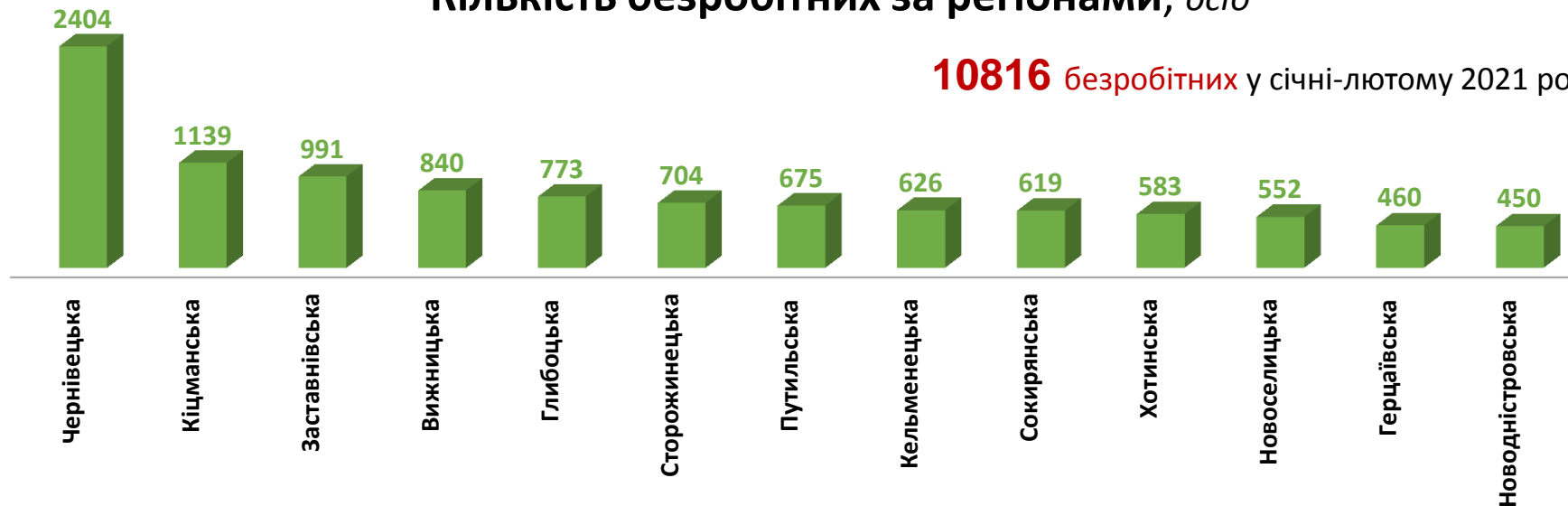
Кількість вакансій за регіонами, одиниць

1695 вакансій у січні-лютому 2021 року



Кількість безробітних за регіонами, осіб

10816 безробітних у січні-лютому 2021 року



Кількість вакансій та кількість безробітних

За видами економічної діяльності

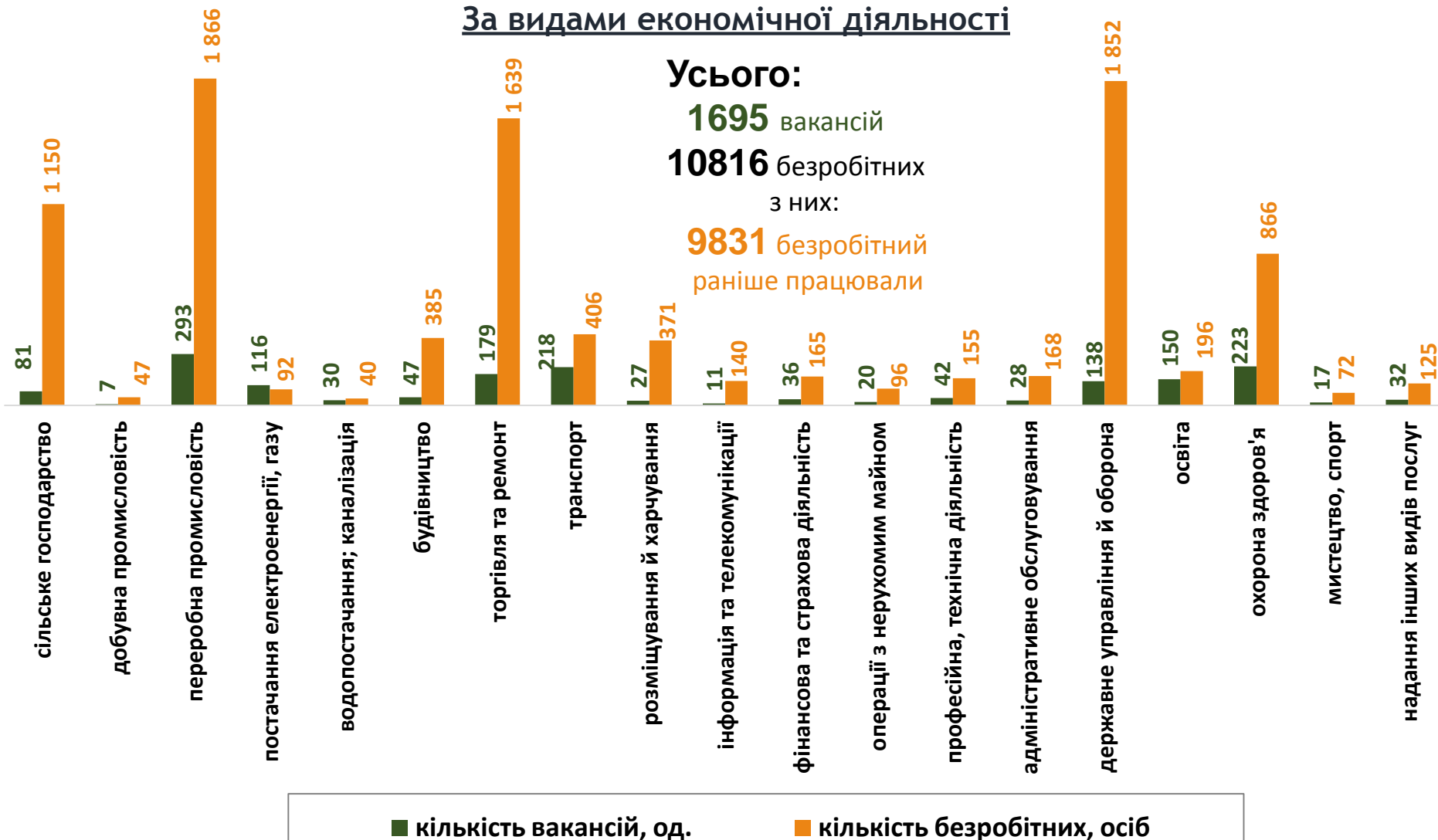
Усього:

1695 вакансій

10816 безробітних

з них:

9831 безробітний
раніше працювали



Попит та пропозиція на зареєстрованому
ринку праці у січні-лютому 2021 року

Кількість безробітних за статтю

(за статтю та видами економічної діяльності підприємств, на яких вони раніше працювали)

4721 чоловік

з них:

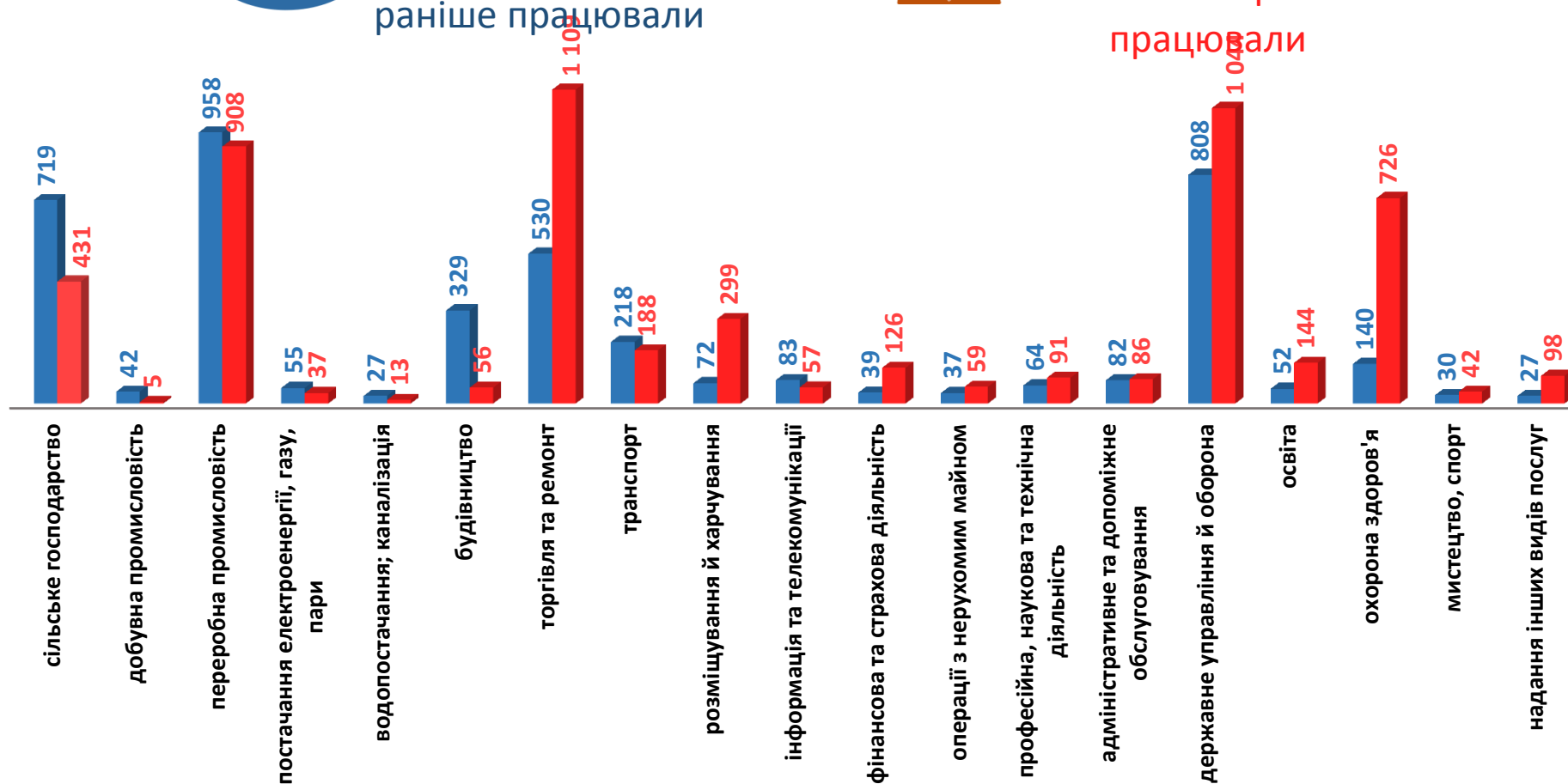
4312 чоловіків
раніше працювали



6095 жінки

з них:

5519 жінок раніше
працювали



Структура вакансій, % (за видами економічної діяльності)

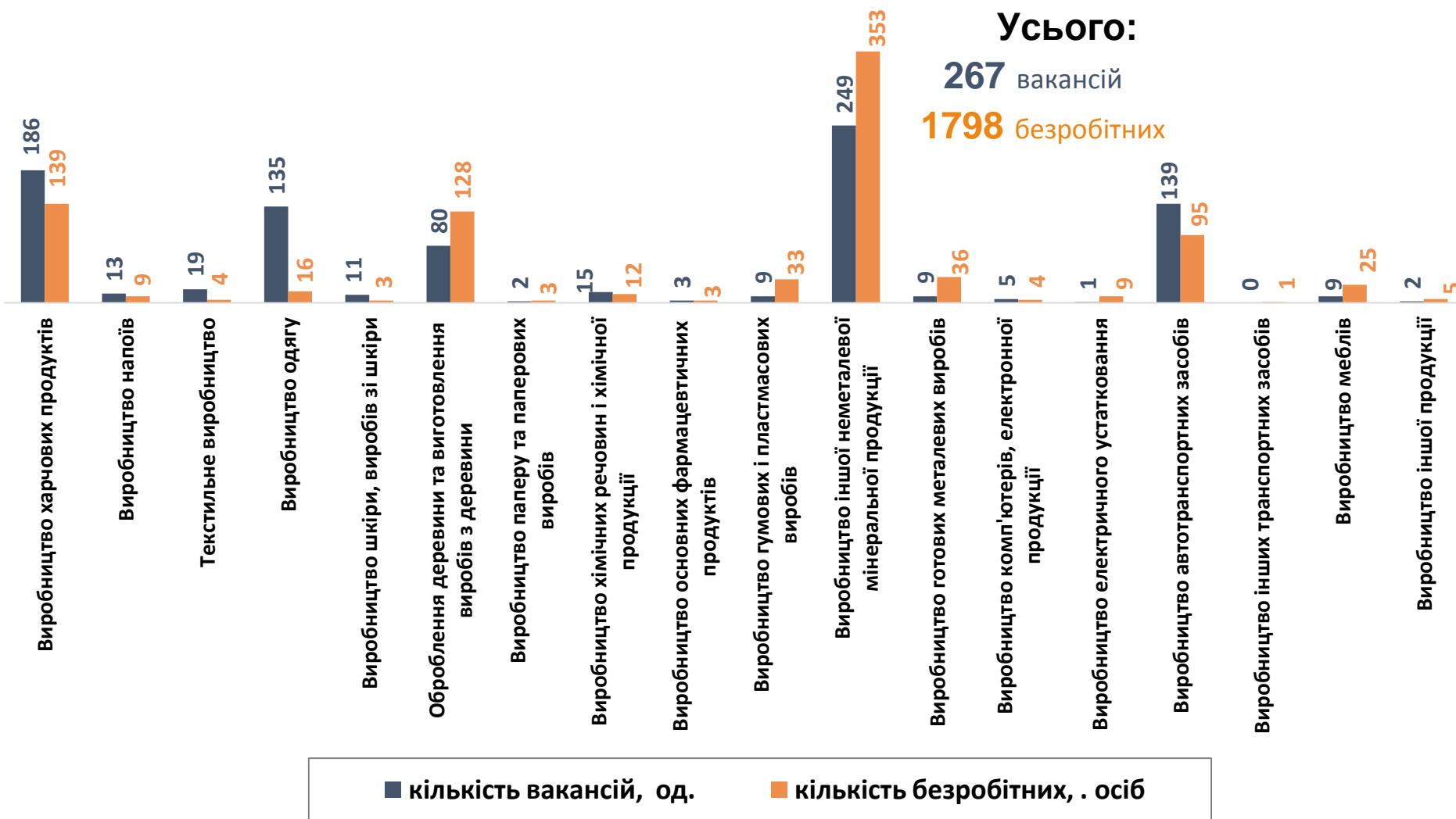


Структура безробітних, % (за видами економічної діяльності, на яких вони раніше працювали)



Кількість вакансій та кількість безробітних

за окремими видами переробної промисловості



Кількість безробітних за статтю

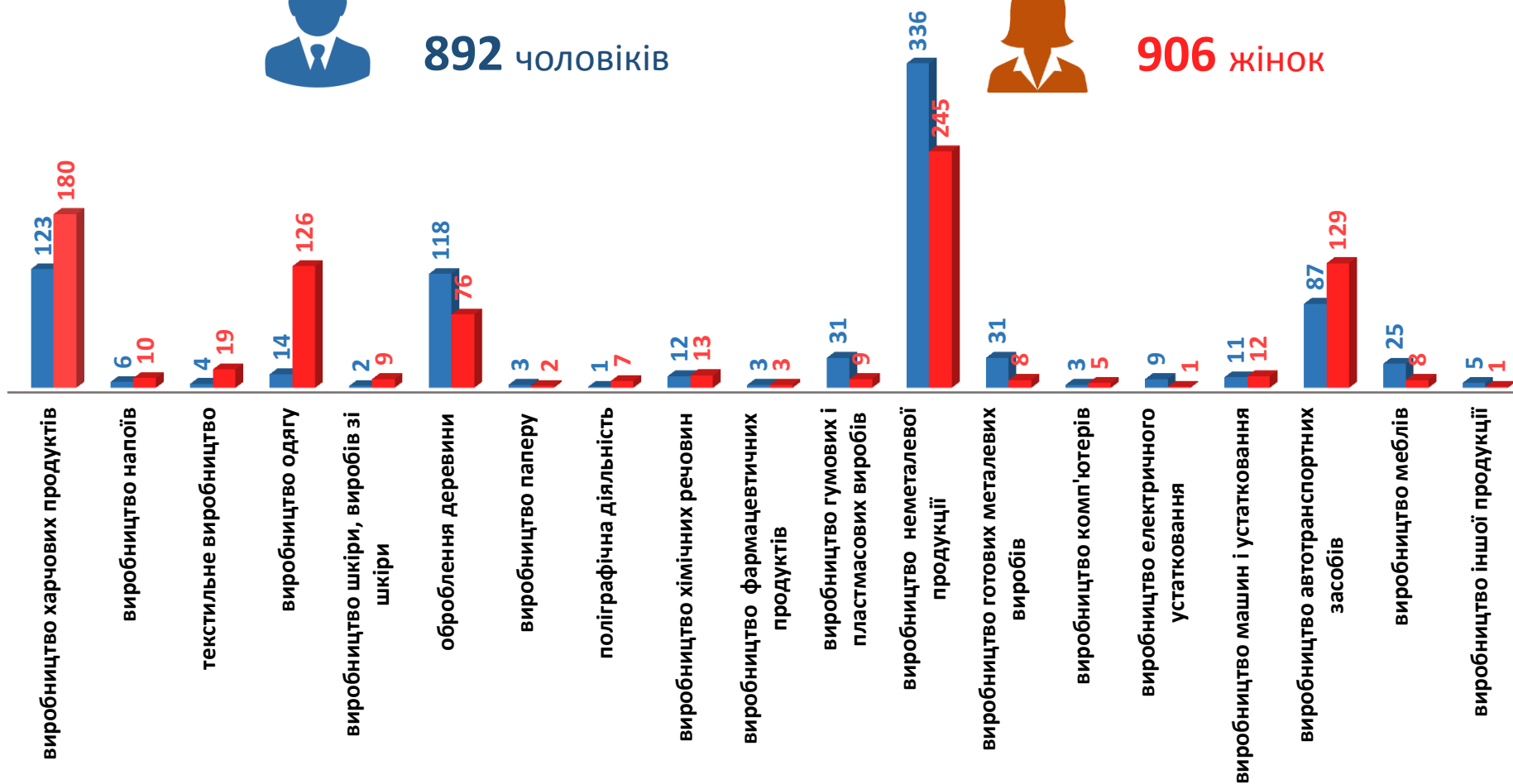
(за статтю та окремими видами переробної промисловості підприємств,
на яких вони раніше працювали)



892 чоловіків



906 жінок



Структура вакансій за видами переробної промисловості, %

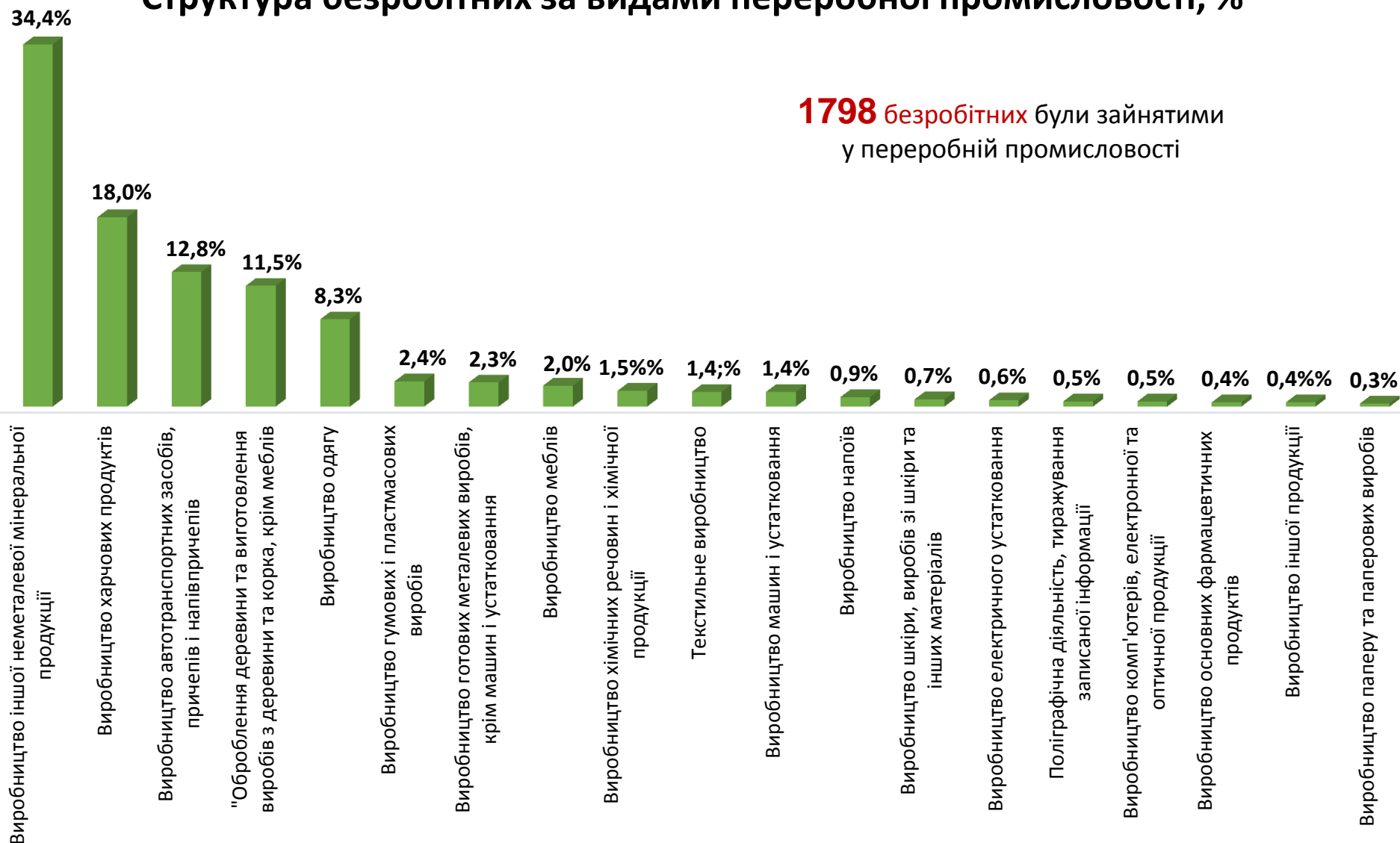
267 вакансій

у переробній промисловості

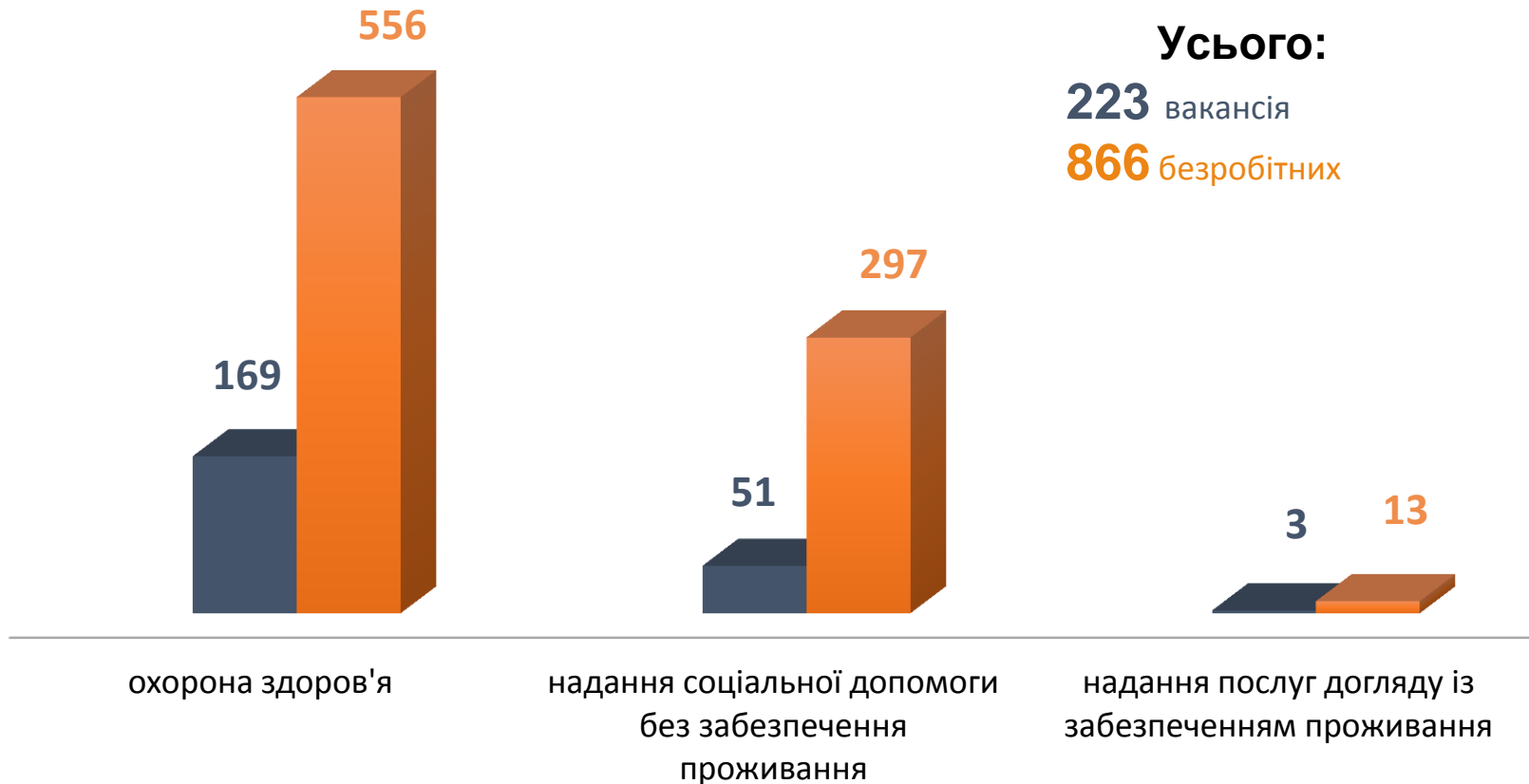


Структура безробітних за видами переробної промисловості, %

1798 безробітних були зайнятими
у переробній промисловості



Кількість вакансій та кількість безробітних у сфері охорони здоров'я



Усього:

223 вакансія

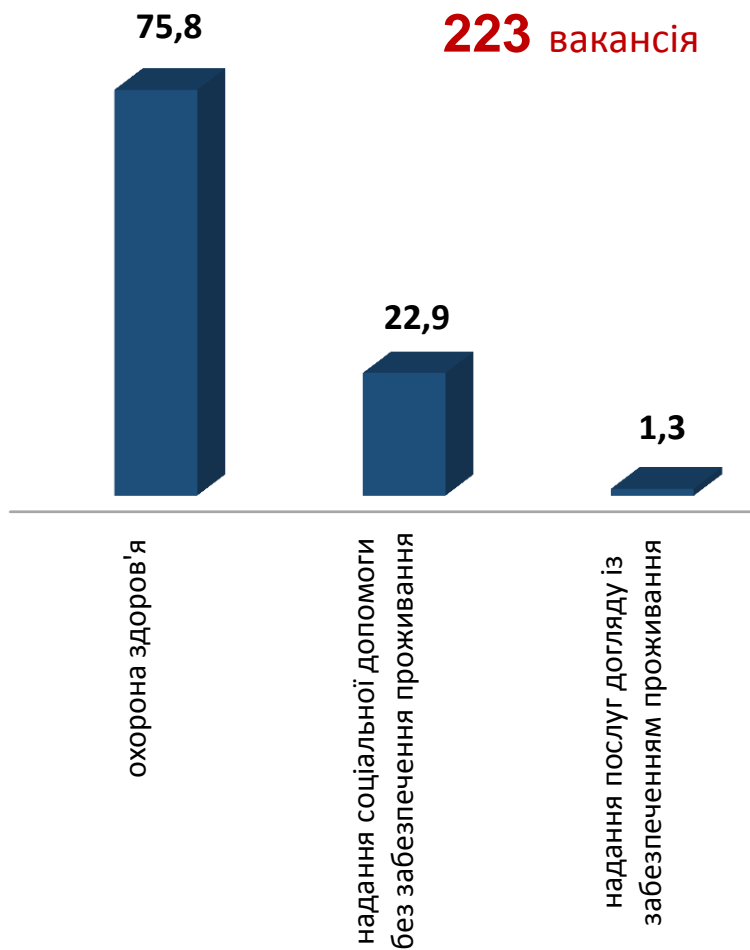
866 безробітних

■ Кількість вакансій, одиниць

■ Кількість безробітних, осіб

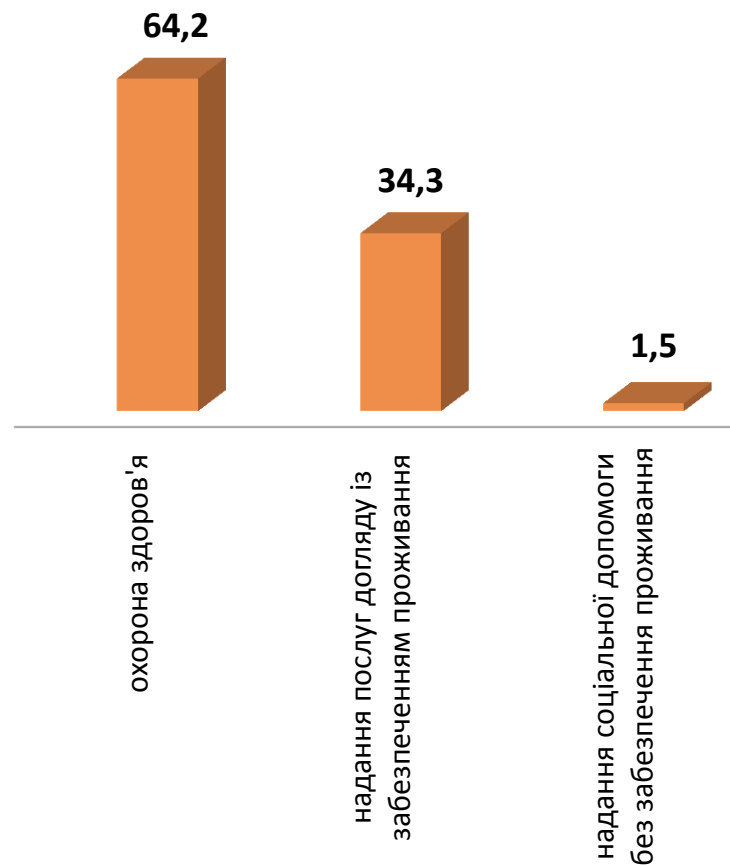
Структура вакансій у сфері охорони здоров'я, %

223 вакансія



Структура безробітних у сфері охорони здоров'я, %

866 безробітних

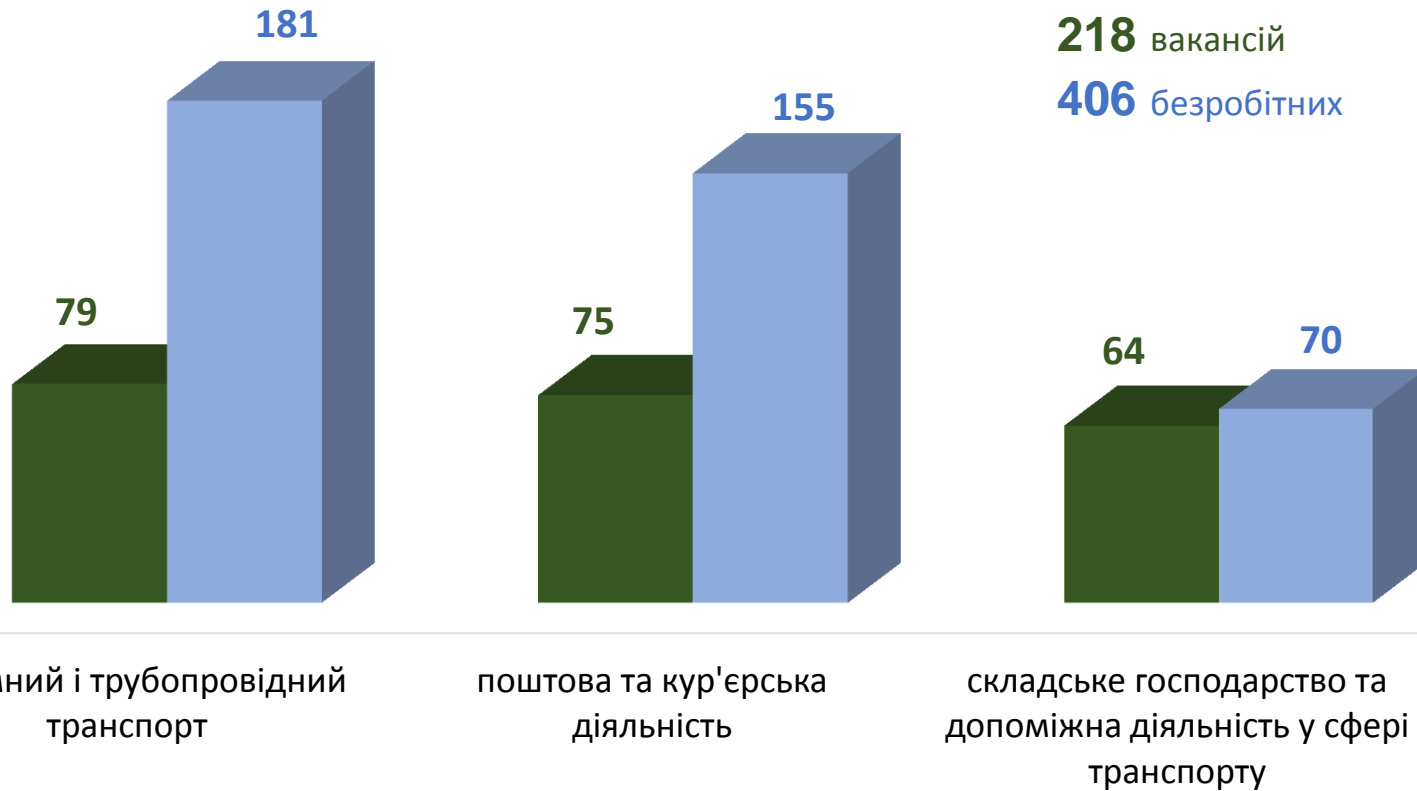


Кількість вакансій та кількість безробітних у сфері транспорту

Усього:

218 вакансій

406 безробітних

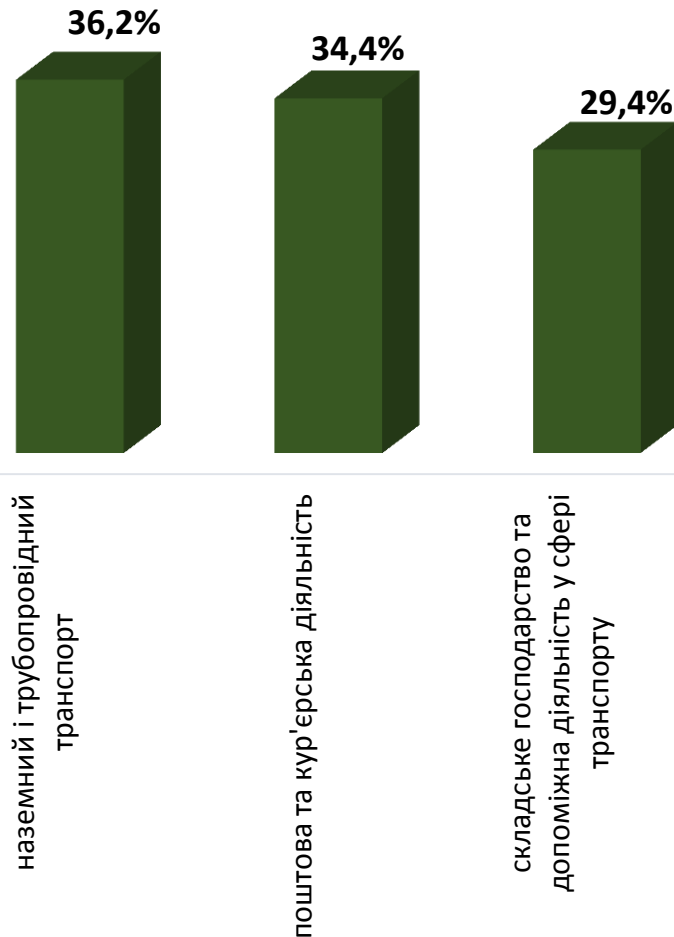


■ кількість вакансій, одиниць

■ кількість безробітних, осіб

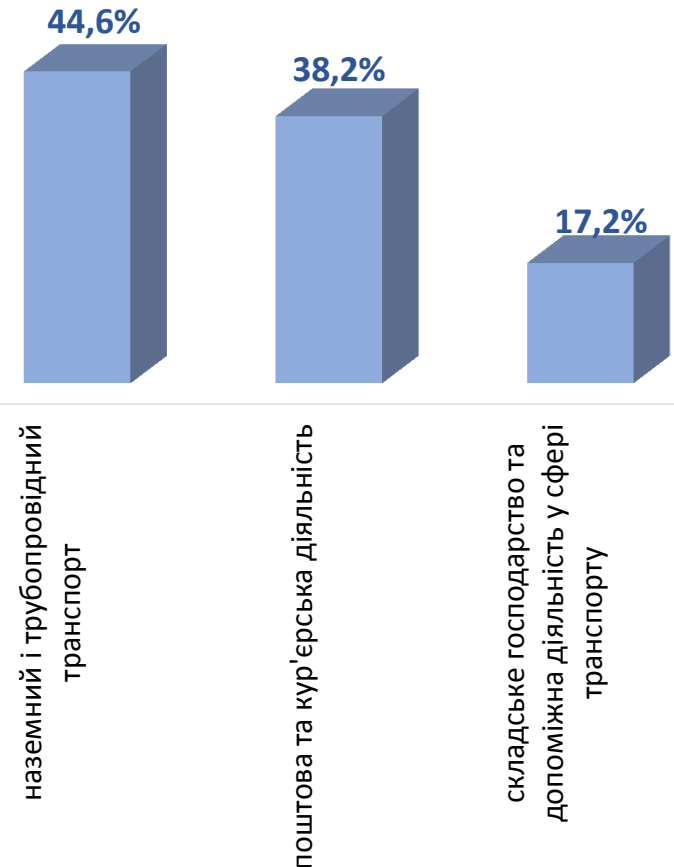
Структура вакансій, % у сфері транспорту

218 вакансій



Структура безробітних, % у сфері транспорту

406 безробітних



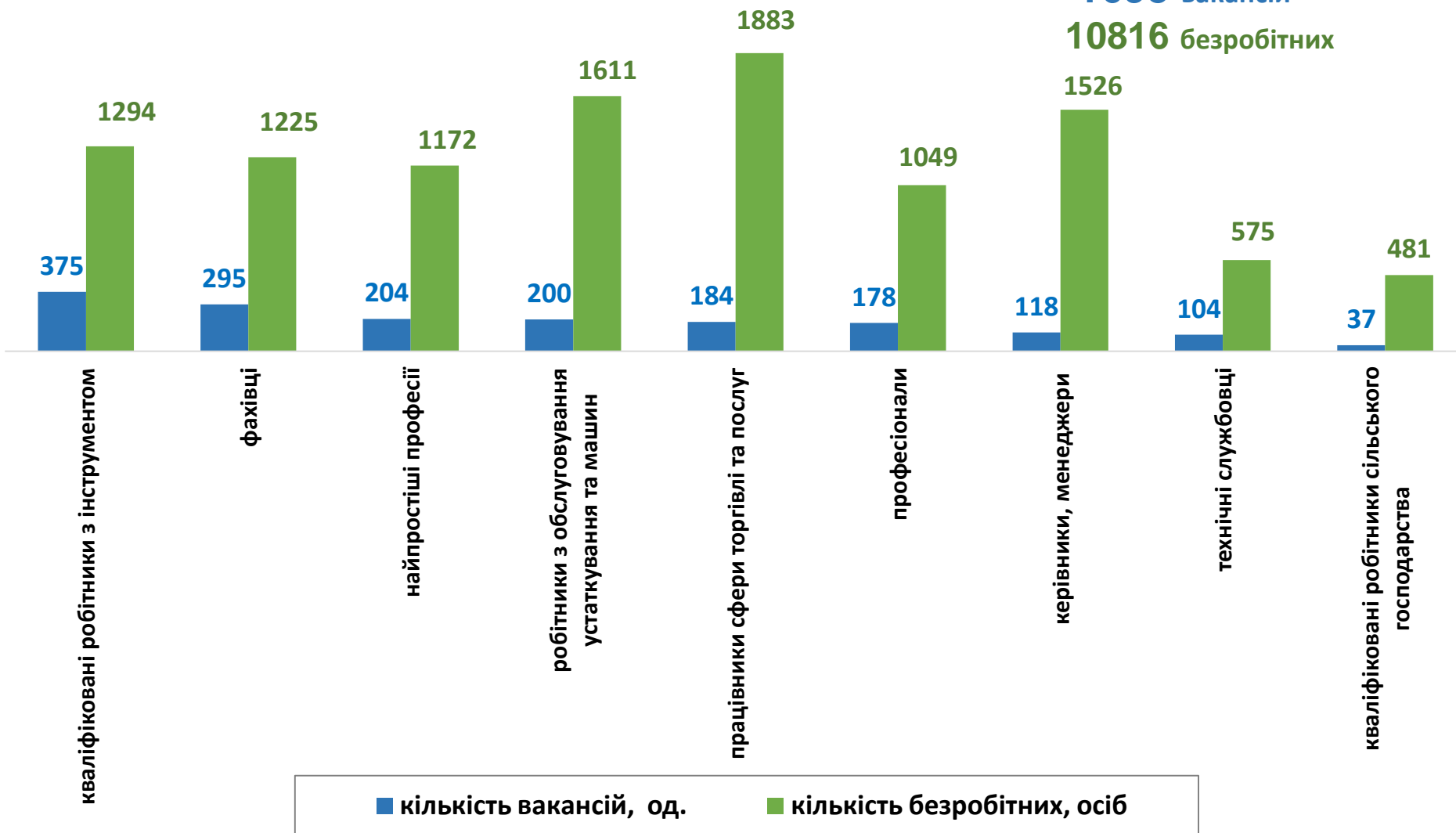
Кількість вакансій та кількість безробітних

Усього:

За професійними групами

1695 вакансій

10816 безробітних



Попит та пропозиція на зареєстрованому
ринку праці у січні-лютому 2021 року

Кількість безробітних за статтю

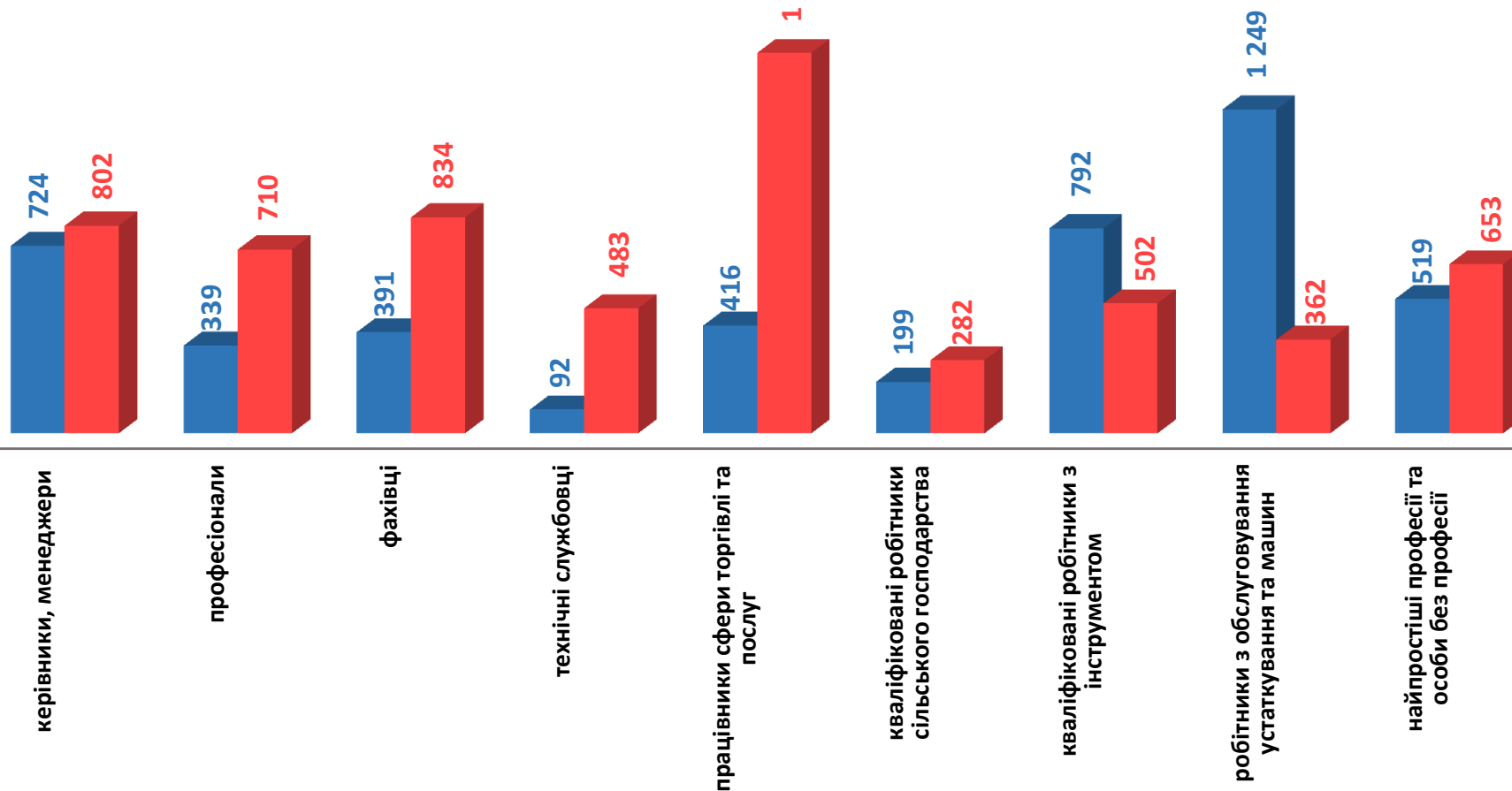
(за статтю та професійними групами)



4721 чоловік



6095 жінок

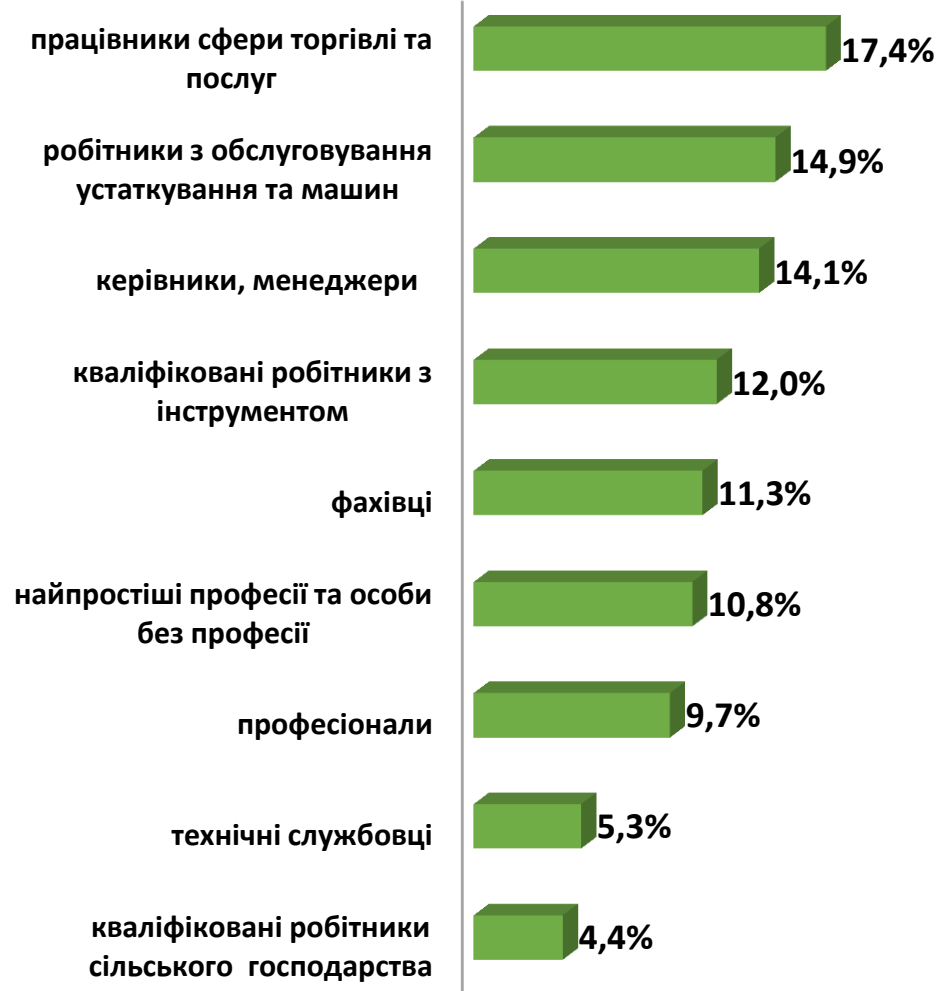


Попит та пропозиція на зареєстрованому
ринку праці у січні-лютому 2021 року

Структура вакансій за професійними групами, %



Структура безробітних за професійними групами, %

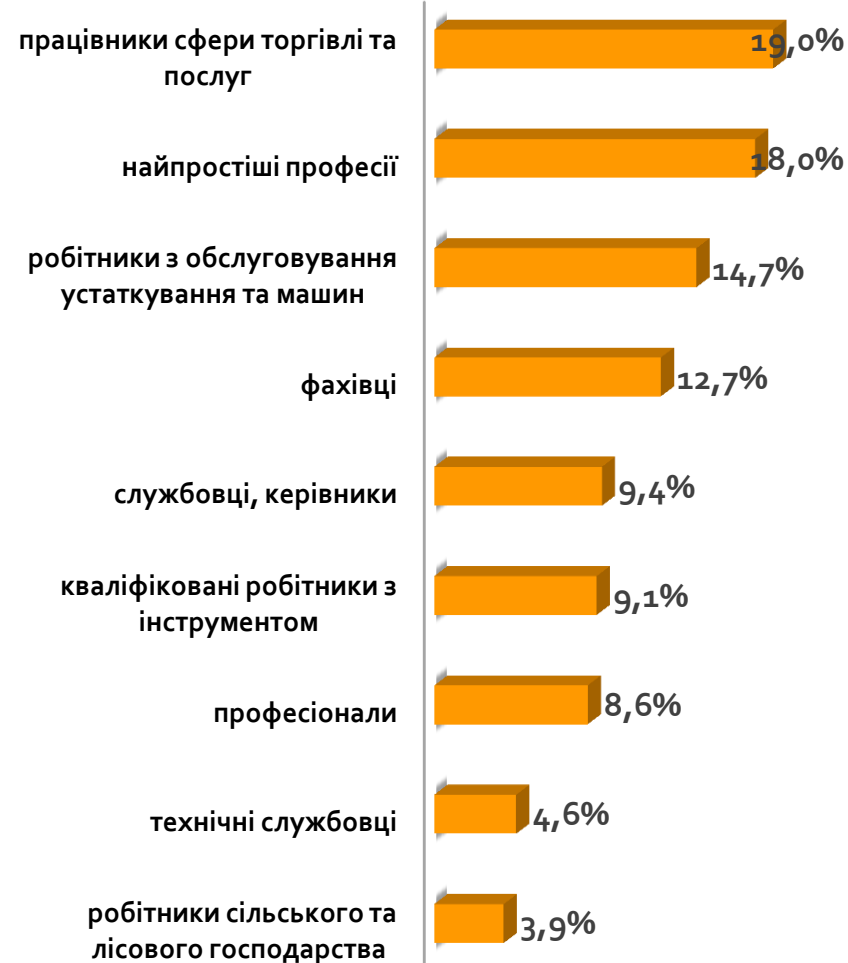


Структура працевлаштованих безробітних, %

За видами економічної діяльності



За професійними групами



Структура працевлаштованих безробітних, % (за статтю та видами економічної діяльності)



ЧОЛОВІКИ



ЖІНКИ



Структура працевлаштованих безробітних, %

(за статтю та професійними групами)



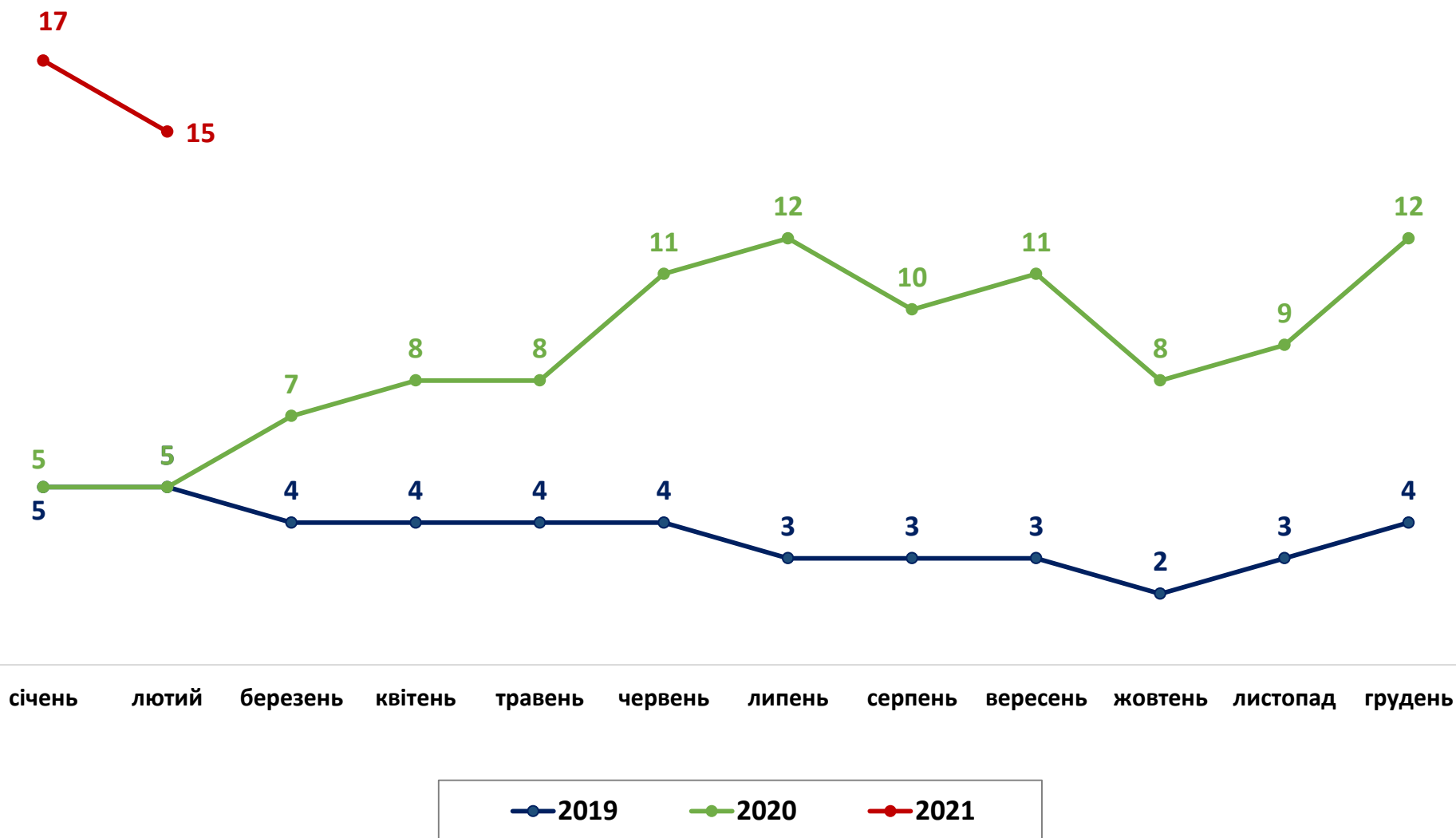
ЧОЛОВІКИ



ЖІНКИ

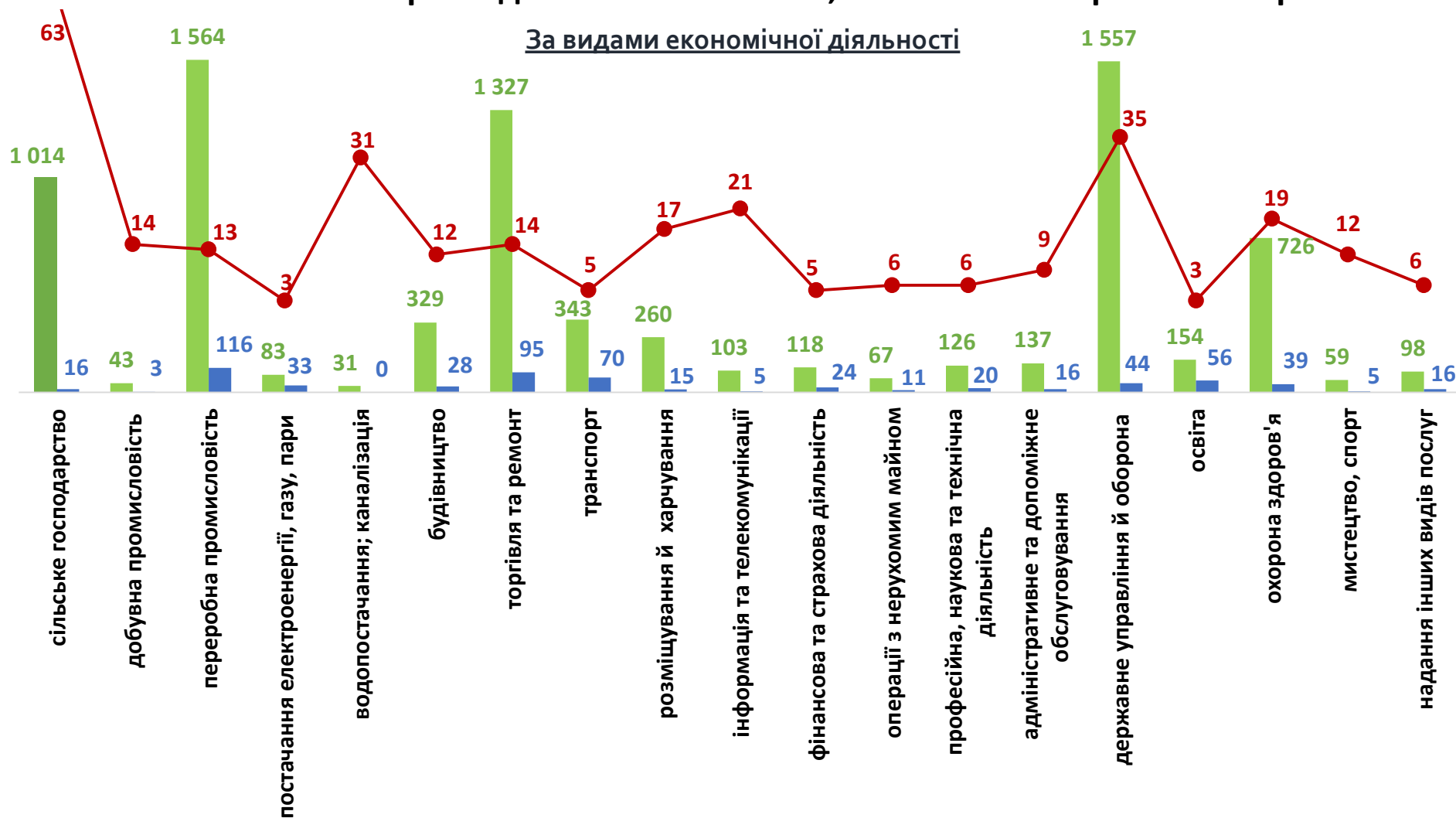


Кількість претендентів на 1 вакансію, станом на кінець місяця, осіб



Кількість зареєстрованих безробітних, кількість вакансій та кількість претендентів на 1 вакансію, станом на 1 березня 2021 р.

За видами економічної діяльності



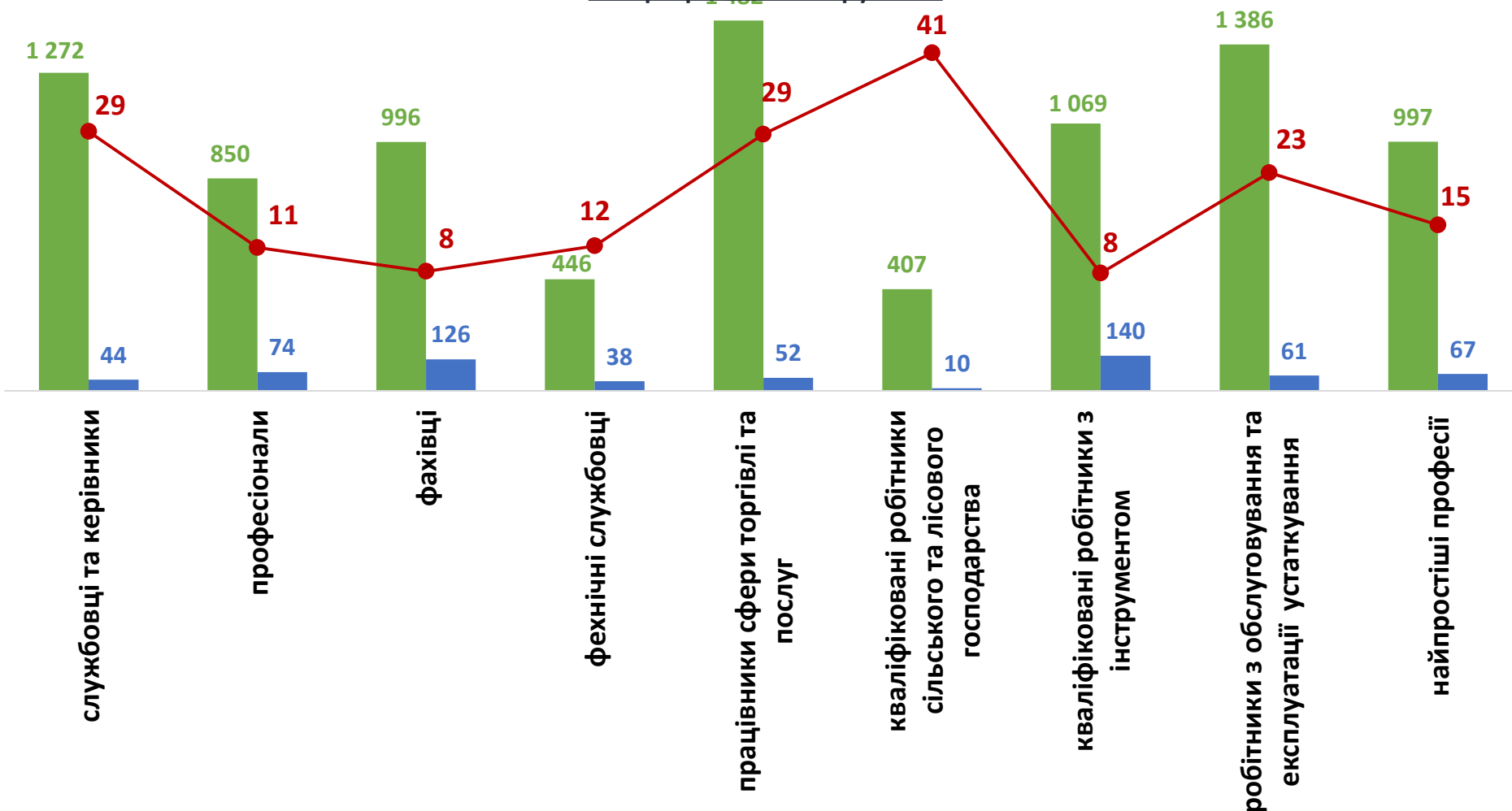
кількість безробітних, осіб

кількість вакансій, од.

навантаження на 1 вакансію, осіб

Кількість зареєстрованих безробітних, кількість вакансій та кількість претендентів на 1 вакансію, станом на 1 березня 2021 р.

За професійними групами



■ кількість безробітних, осіб

■ кількість вакансій, од.

● навантаження на 1 вакансію, осіб

Професії, за якими кількість вакансій є найбільшою, станом на 1 березня 2021 року за професійними групами **ТОП-10**

Керівники, менеджери

менеджер (управитель) із збуту

начальник відділу поштового зв'язку

майстер

головний бухгалтер

начальник відділу

менеджер (управитель)

менеджер (управитель) із зовнішньоекономічної діяльності

завідувач господарства

керівник гуртка

головний інженер

Професіонали, фахівці

інспектор

бухгалтер

лікар з медицини невідкладних станів

фармацевт

вихователь дошкільного навчального закладу

інженер

вчитель дефектолог

інспектор кредитний

вихователь

провізор

Професії, за якими кількість вакансій є найбільшою, станом на 1 березня 2021 року за професійними групами **ТОП-10**

Технічні службовці

друкарка

конторський (офісний) службовець (друкування)

оператор комп'ютерного набору

оператор комп'ютерної верстки

оператор копіювальних та розмножувальних машин

оператор інформаційно-комунікаційних мереж

оператор з обробки інформації та програмного забезпечення

оператор з введення даних в ЕОМ (ОМ)

секретар

секретар керівника

Працівники сфери торгівлі та послуг послуг

соціальний робітник

охоронець

кухар

молодша медична сестра (молодший медичний брат)
брат)

продавець-консультант

продавець продовольчих товарів

продавець непродовольчих товарів

провідник пасажирського вагона

офіціант

охоронник

Професії, за якими кількість вакансій є найбільшою, станом на 1 березня 2021 року за професійними групами **ТОП-10**

Кваліфіковані робітники сільського господарства

плодоовочівник

озеленювач

робітник зеленого будівництва

Кваліфіковані робітники з інструментом

швачка

верстатник деревообробних верстатів

електромонтажник-схемник

електромонтер з експлуатації розподільних мереж

слюсар з ремонту рухомого складу

слюсар аварійно-відбудовних робіт

слюсар з експлуатації та ремонту газового
устаткування

електрогазозварювальник

слюсар-сантехнік

електромонтер з ремонту та обслуговування
електроустаткування

Професії, за якими кількість вакансій є найбільшою, станом на 1 березня 2021 року за професійними групами **ТОП-10**

Робітники з обслуговування устаткування та машин

водій автотранспортних засобів

тракторист

токарь

садчик

оператор заправних станцій

машиніст екскаватора

оператор верстатів з програмним керуванням

пошивник шкірогалантерейних виробів

оператор плетільного устаткування

машиніст мийних машин

Найпростіші професії

прибиральник територій

двірник

виробник блоків та панелей з цегли

підсобний робітник

прибиральник службових приміщень

комірник

контролер енергонагляду

вантажник

кухонний робітник

сторож



Попит та пропозиція на зареєстрованому
ринку праці у січні-лютому 2021 року

Професії, по яких чисельність безробітних є найбільшою, станом на 1 березня 2021 року

ТОП-20

- ✓ підсобний робітник
- ✓ директор
- ✓ водій автотранспортних засобів
- ✓ продавець продовольчих товарів
- ✓ кухар
- ✓ продавець-консультант
- ✓ тракторист
- ✓ прибиральник службових приміщень
- ✓ бухгалтер
- ✓ продавець непродовольчих товарів
- ✓ робітник з комплексного обслуговування сільськогосподарського виробництва
- ✓ молодша медична сестра (молодший медичний медичний брат) (санітарка, санітарка-прибиральниця, санітарка-буфетниця, санітар, ванітар-прибиральник, санітар-буфетник)
- ✓ електромонтажник-схемник
- ✓ сестра медична (брат медичний)
- ✓ охоронник
- ✓ військовослужбовець
- ✓ спеціаліст державної служби (місцевого самоврядування)
- ✓ фахівець
- ✓ соціальний робітник
- ✓ фахівець

**Професії, по яких чисельність безробітних за статтю є найбільшою,
станом на 1 березня 2021 року**

ТОП-10



Чоловіки

- ✓ водій автотранспортних засобів
- ✓ підсобний робітник
- ✓ тракторист
- ✓ директор підприємства
- ✓ охоронник
- ✓ військовослужбовець
- ✓ тракторист-машиніст сільськогосподарського (лісгосподарського) виробництва
- ✓ робітник з комплексного обслуговування сільськогосподарського виробництва
- ✓ бетоняр
- ✓ сторож



Жінки

- ✓ продавець продовольчих товарів
- ✓ кухар
- ✓ прибиральник службових приміщень
- ✓ бухгалтер
- ✓ продавець-консультант
- ✓ продавець непродовольчих товарів
- ✓ директор підприємства
- ✓ підсобний робітник
- ✓ молодша медична сестра (молодший медичний медичний брат)
- ✓ сестра медична



Попит та пропозиція на зареєстрованому ринку праці у січні-лютому 2021 року

✓ Професії, за якими спостерігався найбільший дефіцит вакансій серед усіх професій (за Класифікатором професій), у січні-лютому 2021 року

- ✓ директор підприємства
- ✓ спеціаліст державної служби
- ✓ продавець непродовольчих товарів
- ✓ військовослужбовець
- ✓ продавець-консультант
- ✓ прибиральник службових приміщень
- ✓ тракторист
- ✓ тракторист-машиніст сільськогосподарського виробництва
- ✓ представник торговельний
- ✓ охоронник
- ✓ молодша медична сестра (молодший медичний брат)
- ✓ знімач-укладальник загаток, маси та готового виробництва
- ✓ електромонтажник-схемник
- ✓ кондитер

✓ Професії, за якими спостерігався найбільший дефіцит кадрів серед усіх професій (за Класифікатором професій), у січні-лютому 2021 року

- ✓ інспектор кредитний
- ✓ слюсар з ремонту рухомого складу
- ✓ слюсар з експлуатації та ремонту газового устаткування
- ✓ слюсар аварійно-відбудовних робіт
- ✓ майстер виробничого навчання
- ✓ електромонтер з ремонту та обслуговування електроустаткування
- ✓ токар
- ✓ лікар з медицини невідкладних станів
- ✓ технік з обслуговування інженерно-технічних засобів засобів охорони (пенітенціарна система)
- ✓ контролер водопровідного господарства
- ✓ слюсар з обслуговування теплових мереж
- ✓ контролер енергонагляду
- ✓ контролер газового господарства
- ✓ слюсар-електрик з ремонту електроустаткування