



ПОПИТ ТА ПРОПОЗИЦІЯ НА ЗАРЕЄСТРОВАНОМУ РИНКУ ПРАЦІ У СІЧНІ- СЕРПНІ 2021 РОКУ

www.dcz.gov.ua

Попит та пропозиція на зареєстрованому ринку праці у січні-серпні 2021 року



У січні-серпні 2021 року роботодавці проінформували центри зайнятості про наявність 5940 вакансій, що на 17,4% менше, ніж у січні-серпні 2020 року.

Структура вакансій **за видами економічної діяльності** була наступною: 23,2% вакансій пропонувалося на підприємствах переробної промисловості; 12,2% у сільському, лісовому та рибному господарстві; 12,1% - в оптовій та роздрібній торгівлі; 10,6% у освіті; 7,9% у транспорті; 7,1% – у сфері охорони здоров'я.

У професійному розрізі, найбільше вакансій пропонувалося для працевлаштування: робітників з обслуговування, експлуатації устаткування та машин (21,2%), кваліфікованих робітників з інструментом (17,1%), фахівців (11,5%), для найпростіших професій (13%), професіоналів (10,8%), працівників сфери торгівлі та послуг (10,6%),

Станом на 1 вересня 2021 року кількість вакансій, заявлених роботодавцями до Чернівецької обласної служби зайнятості становила 883 одиниці, що на 12,4% менше, ніж на відповідну дату минулого року.

За видами економічної діяльності, більшість вакансій налічувалося у сфері освіти (25,9%), у сфері оптової та роздрібною торгівлі (16,4%), на підприємствах переробної промисловості (13,6%), транспорту (9,4%), державне управління й оборона (5,2%).

За професійними групами: 21,6% робітники з обслуговування, експлуатації та контролювання за роботою технологічного устаткування та машин (оператор котельні, водій автотранспортних засобів, машиніст котельної, тракторист, оператор заправних станцій, кочегар-випалювач);

13,4% працівники сфери торгівлі та послуг (продавець продовольчих товарів, кухар, продавець непродовольчих товарів, продавець-консультант, охоронник, молодша медична сестра (молодший медичний брат), соціальний робітник бармен; 14,1% службовці, керівники, менеджери (директор підприємства, військовослужбовець, головний бухгалтер, начальник відділу, менеджер); 12,1% найпростіші професії (підсобний робітник, прибиральник службових приміщень, сторож, опалювач, комірник, вантажник, кухонний робітник, комірник).

У січні-серпні 2021 року послугами Чернівецької обласної служби зайнятості скористалися 16710 безробітних громадян, що на 2,8% більше, ніж у січні-серпні 2020 року.

За видами економічної діяльності, серед безробітних, які мали професійний досвід, 23,1% раніше були зайняті у державному управлінні, обороні; 14,3% - у переробній промисловості, 13,9% - оптовій та роздрібній торгівлі; 9,6% – у сільському, лісовому та рибному господарстві; 6,9% - охороні здоров'я.

За професійними групами, серед зареєстрованих безробітних переважають робітники з обслуговування, експлуатації та контролювання за роботою технологічного устаткування, складання устаткування та машин (21,6%); керівники, службовці (14,1%), працівники сфери торгівлі (13,4%), представники найпростіших професії (12,2%),



Попит та пропозиція на зареєстрованому ринку праці у січні-липні 2021 року

професіонали (10,7%), фахівці (9,9%); кваліфіковані робітники з інструментом (8,9%), технічні службовці (4,8%); робітники сільського та лісового господарства (4,3%).

Станом на 1 вересня 2021 року послуги Чернівецької обласної служби зайнятості отримали 6745 зареєстрованих безробітних, що на 31% менше, ніж на відповідну дату минулого року.

За статтю: у загальній кількості зареєстрованих безробітних, чоловіки становили - 3160 осіб (або 46,8%), жінки - 3585 осіб (або 53,2%).

За віковими групами: 24,9% - зареєстрованих безробітних були у віці до 35 років; 27,4% - у віці від 35 до 44 років; 28,2% - у віці від 45 до 54 років; 13,9% - понад 55 років.

За освітою: 44% зареєстрованих безробітних мали вищу освіту, 27% - професійно-технічну, 29% – загальну середню освіту.

Суттєвим залишається дисбаланс між попитом та пропозицією робочої сили. Станом на 1 вересня 2021 року, в середньому по області, навантаження на одне вільне робоче місце залишилося на рівні відповідного періоду минулого року і склало 8 осіб. Найбільша невідповідність попиту на робочу силу та її пропозиції у професійно-кваліфікаційному розрізі спостерігалася серед кваліфікованих робітників сільського та лісового господарства (на 1 вакансію претендувало 19 осіб), службовців, керівників (на 1 вакансію претендувало 17 осіб), робітників з обслуговування, експлуатації та контролювання за роботою технологічного устаткування, складання устаткування та машин (на 1 вакансію претендувало 16 осіб), працівників сфери торгівлі 11 осіб).

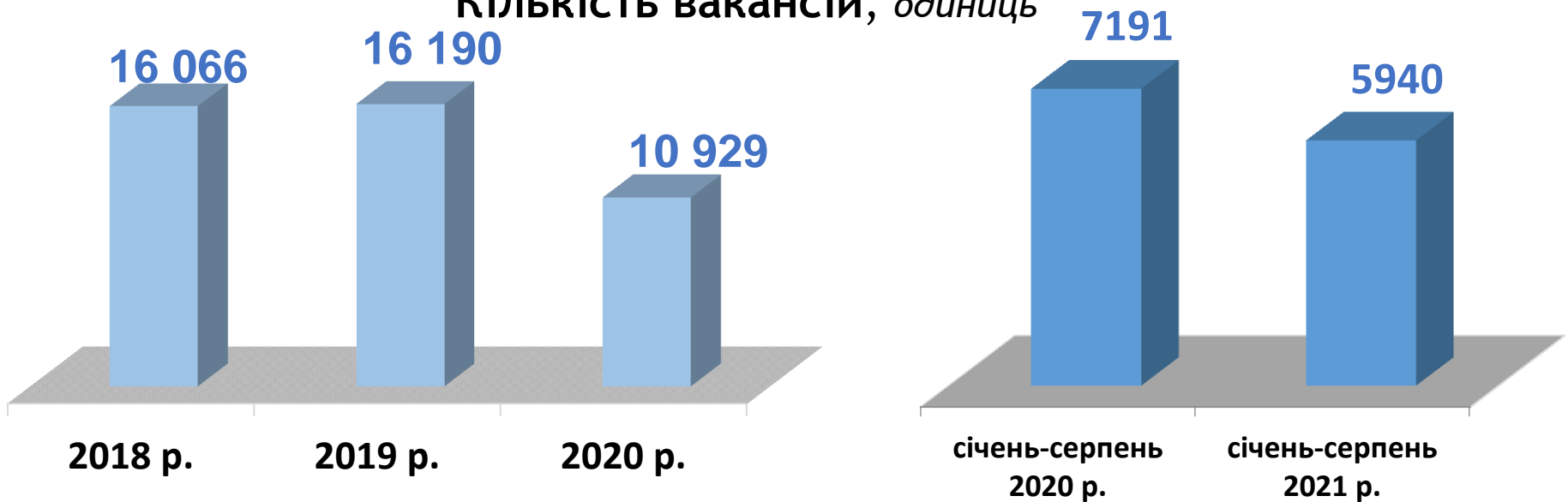
Найбільших труднощів з працевлаштуванням зазнають представники таких професій як оператор котельні, машиніст (кочегар) котельної, спеціаліст державної служби, директор підприємства, продавець непродовольчих товарів, соціальний робітник, соціальний працівник, опалювач військовослужбовець, соціальний працівник.

Наприклад: для 764 операторів котельні одна вакансія, для 190 машиністів (кочегарів) котельної жодної вакансії, для 172 спеціалістів державної служби одна вакансія, для 128 продавців непродовольчих товарів 6 вакансій, для 91 директора підприємств 0 вакансій, для 105 опалювачів 0 вакансій, для 63 соціальних робітників 2 вакансії, для 63 соціальних працівників – 0 вакансій.

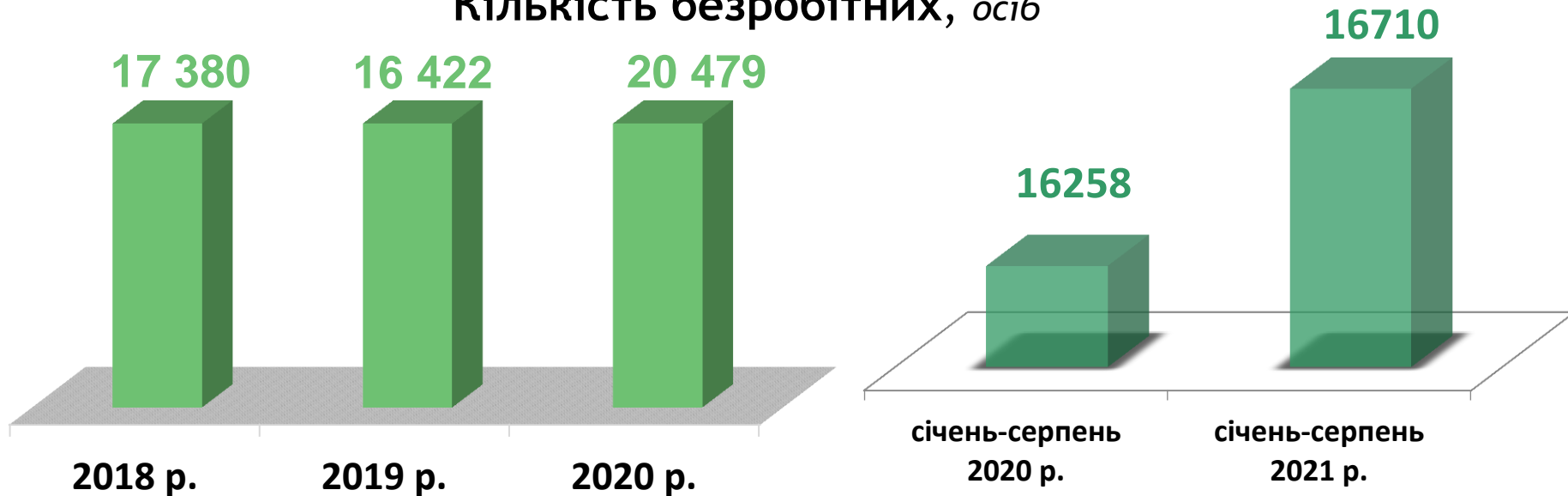
Нестача кадрів спостерігалася серед представників таких професій: вчитель закладу загальної середньої освіти, виробник блоків та панелей з цегли, керівник музичний, слюсар аварійно-відбудовних робіт, лікар з медицини невідкладних станів, слюсар з механоскладальних робіт, слюсар з експлуатації та ремонту газового устаткування, державний аудитор, електромеханік ліфтів, асфальтобетонник.

Попит та пропозиція на зареєстрованому
ринку праці у січні-серпні 2021 року

Кількість вакансій, одиниць



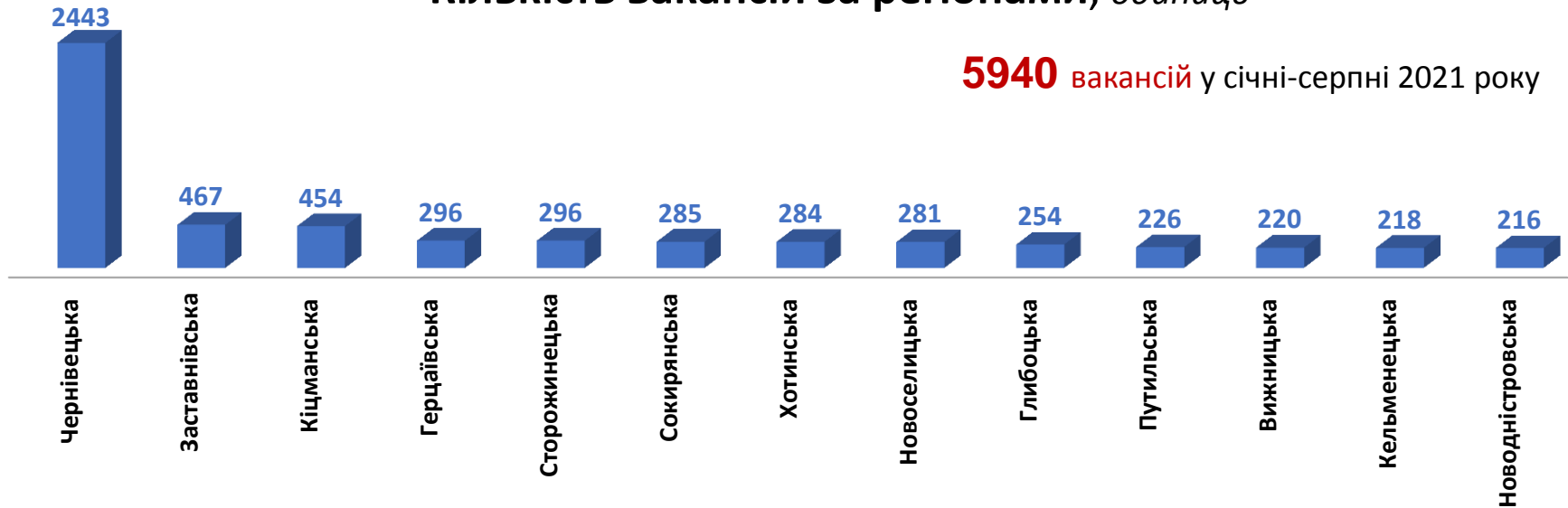
Кількість безробітних, осіб



Попит та пропозиція на зареєстрованому
ринку праці у січні-серпні 2021 року

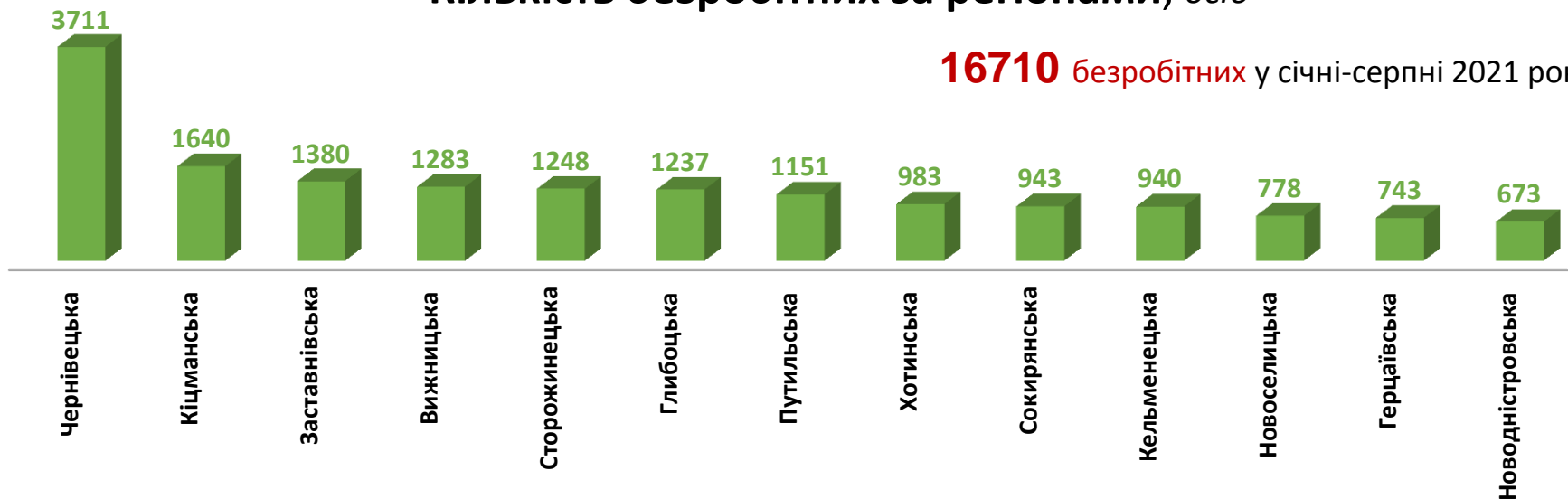
Кількість вакансій за регіонами, одиниць

5940 вакансій у січні-серпні 2021 року



Кількість безробітних за регіонами, осіб

16710 безробітних у січні-серпні 2021 року



Кількість вакансій та кількість безробітних

За видами економічної діяльності

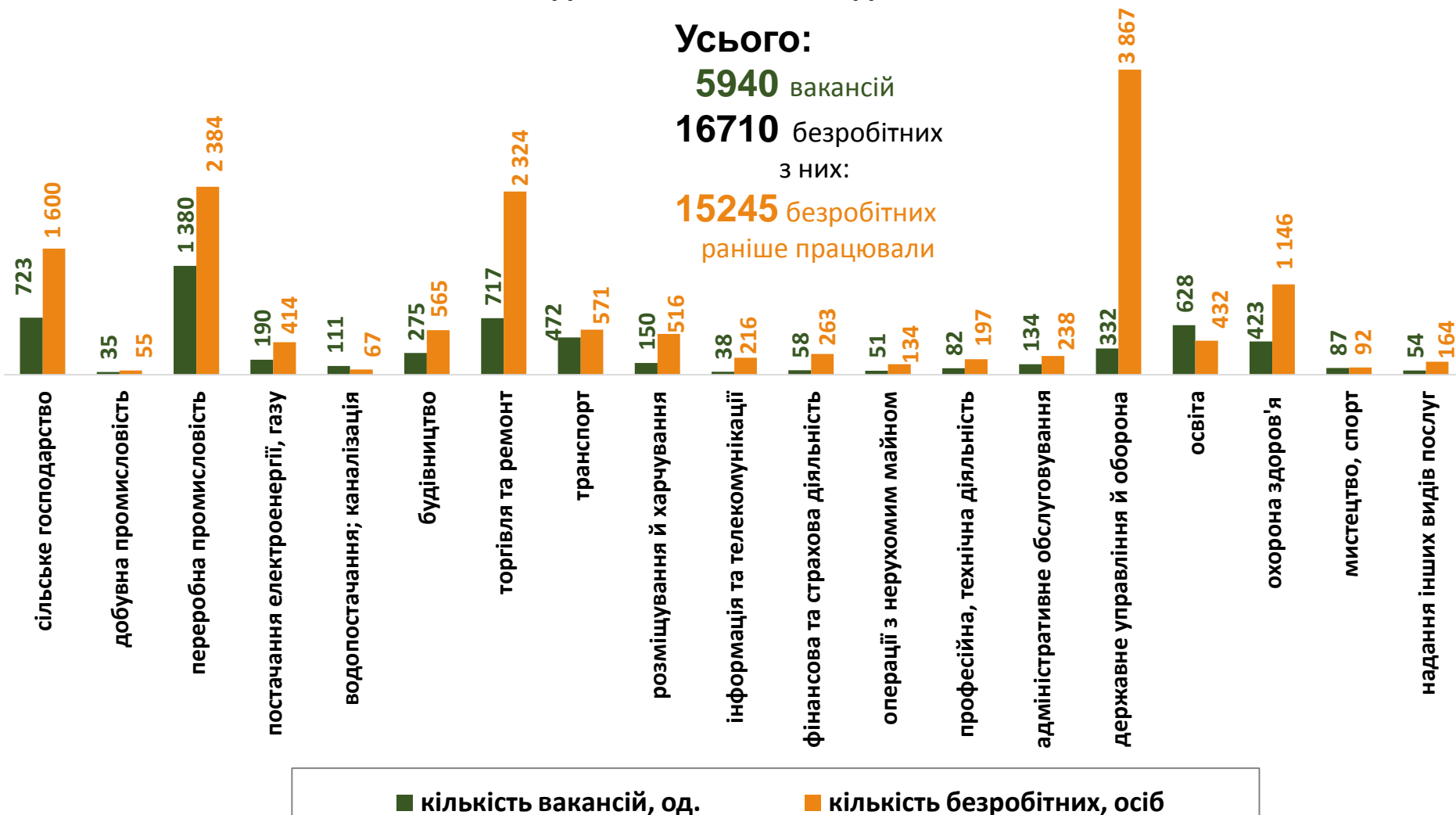
Усього:

5940 вакансій

16710 безробітних

з них:

15245 безробітних
раніше працювали



Попит та пропозиція на зареєстрованому
ринку праці у січні-серпні 2021 року

Кількість безробітних за статтю

(за статтю та видами економічної діяльності підприємств, на яких вони раніше працювали)

7751 чоловік

з них:

7139 чоловіків

раніше працювали

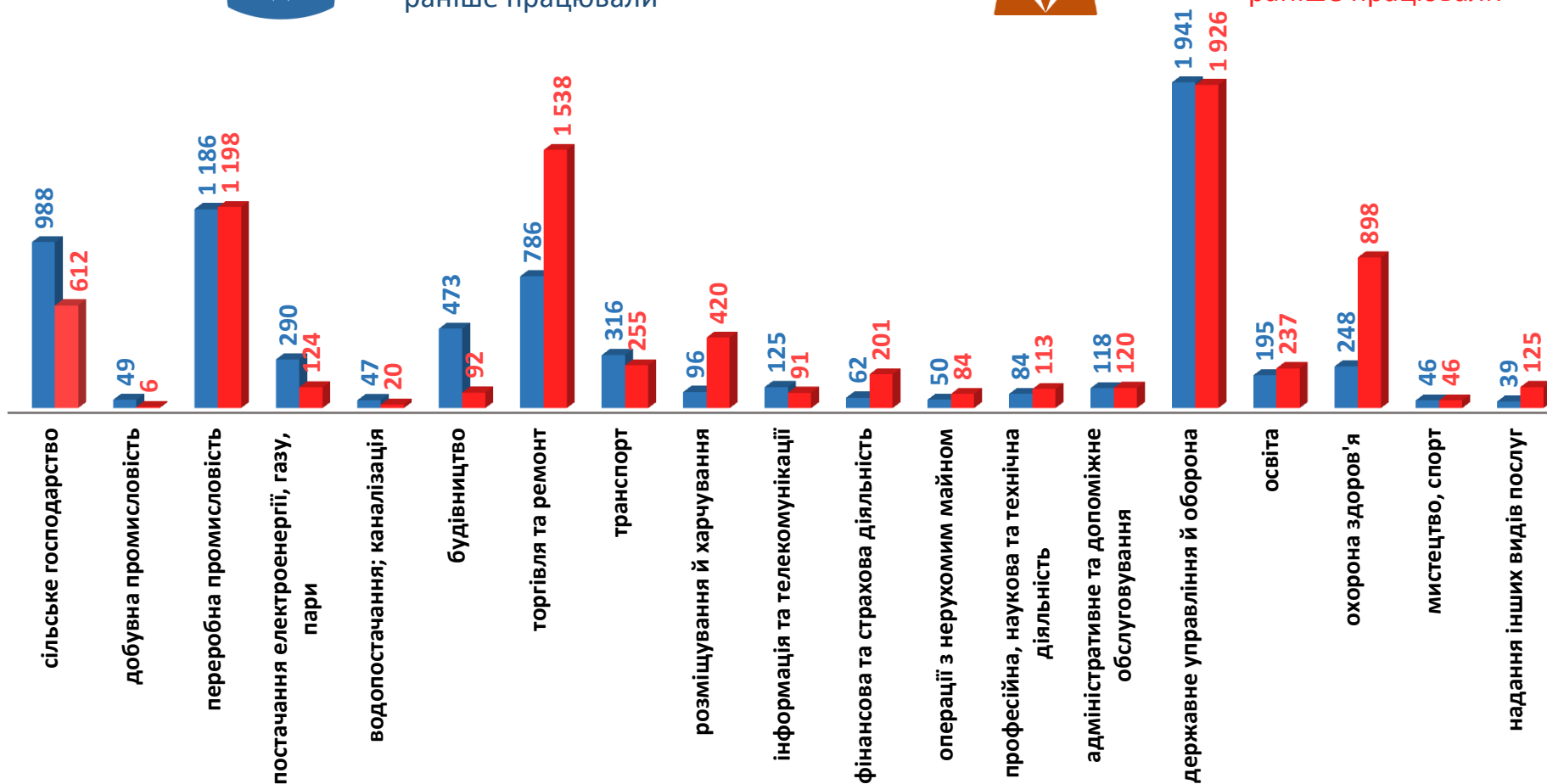


8959 жінок

з них:

8106 жінок

раніше працювали



Структура вакансій, % (за видами економічної діяльності)



Структура безробітних, % (за видами економічної діяльності, на яких вони раніше працювали)



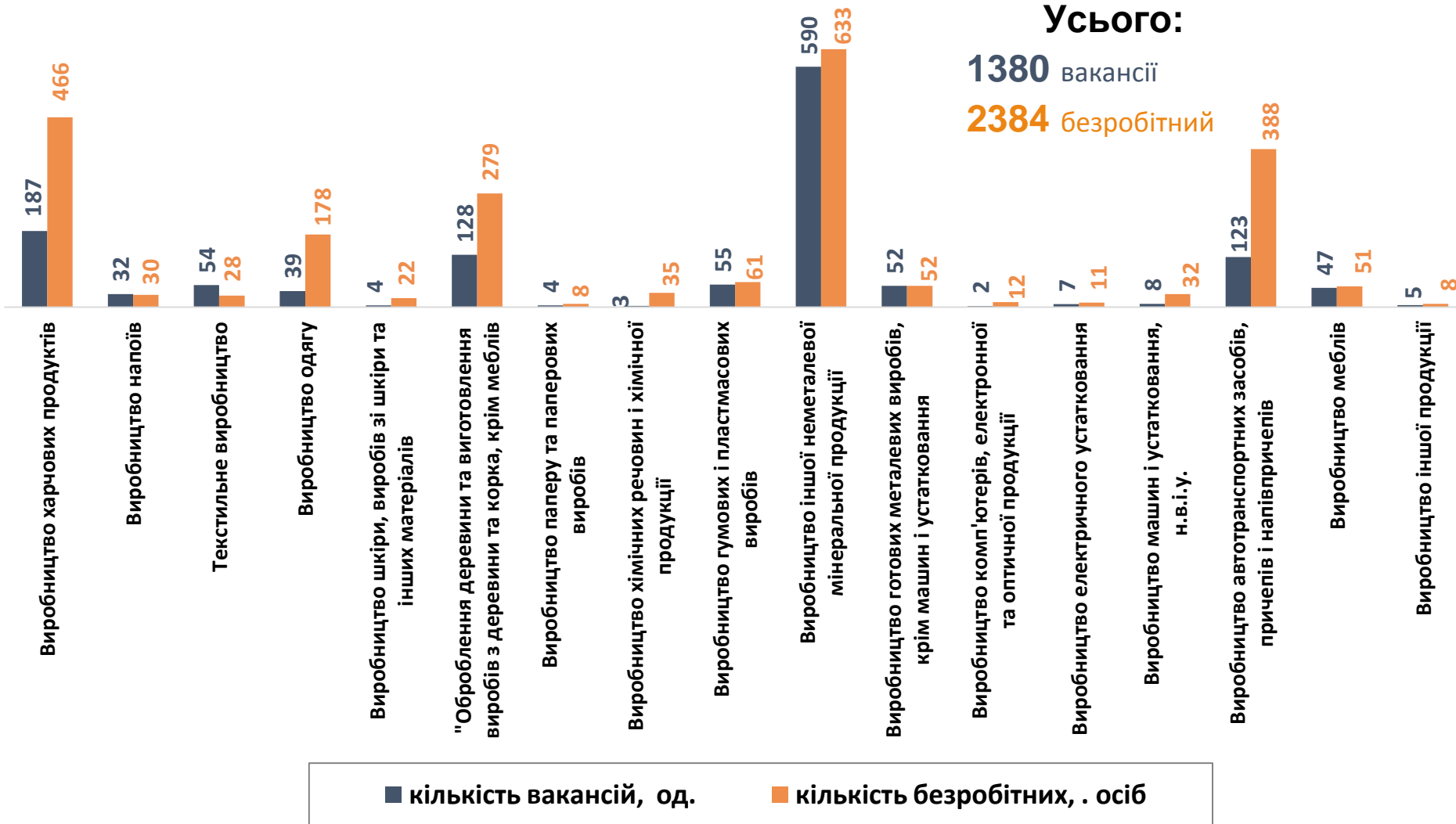
Кількість вакансій та кількість безробітних

за окремими видами переробної промисловості

Усього:

1380 вакансії

2384 безробітний



Кількість безробітних за статтю

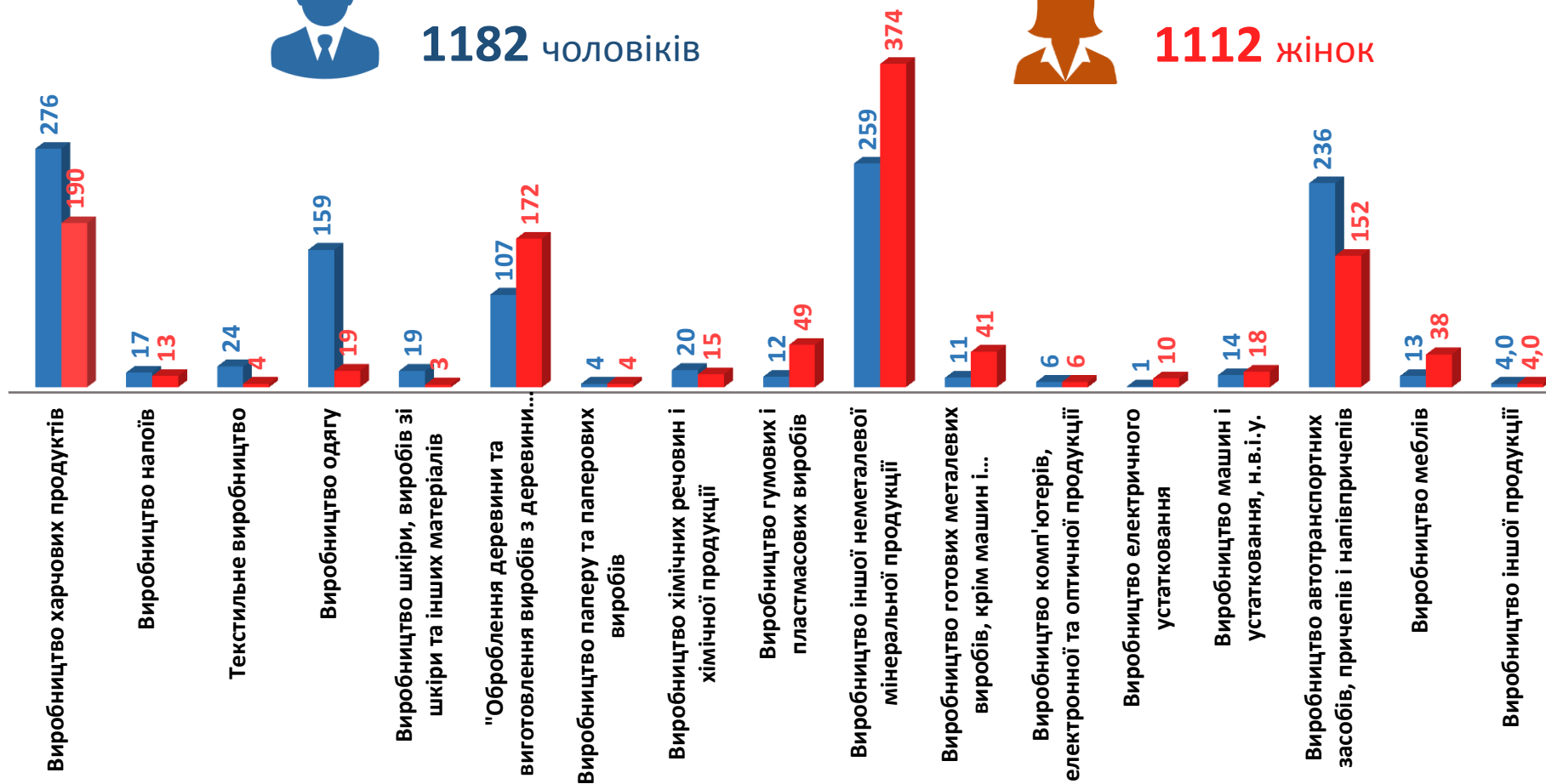
(за статтю та окремими видами переробної промисловості підприємств,
на яких вони раніше працювали)



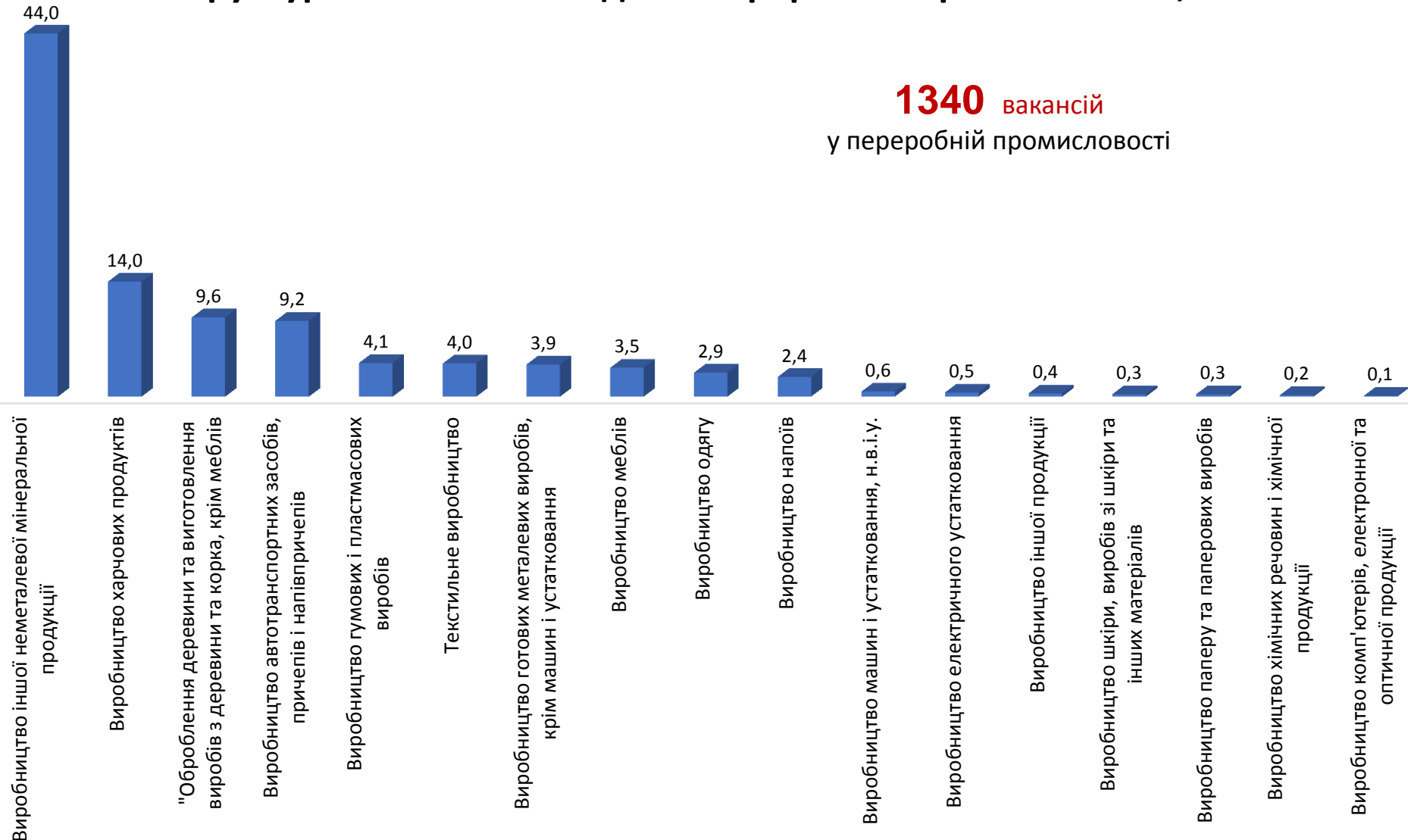
1182 чоловіків



1112 жінок

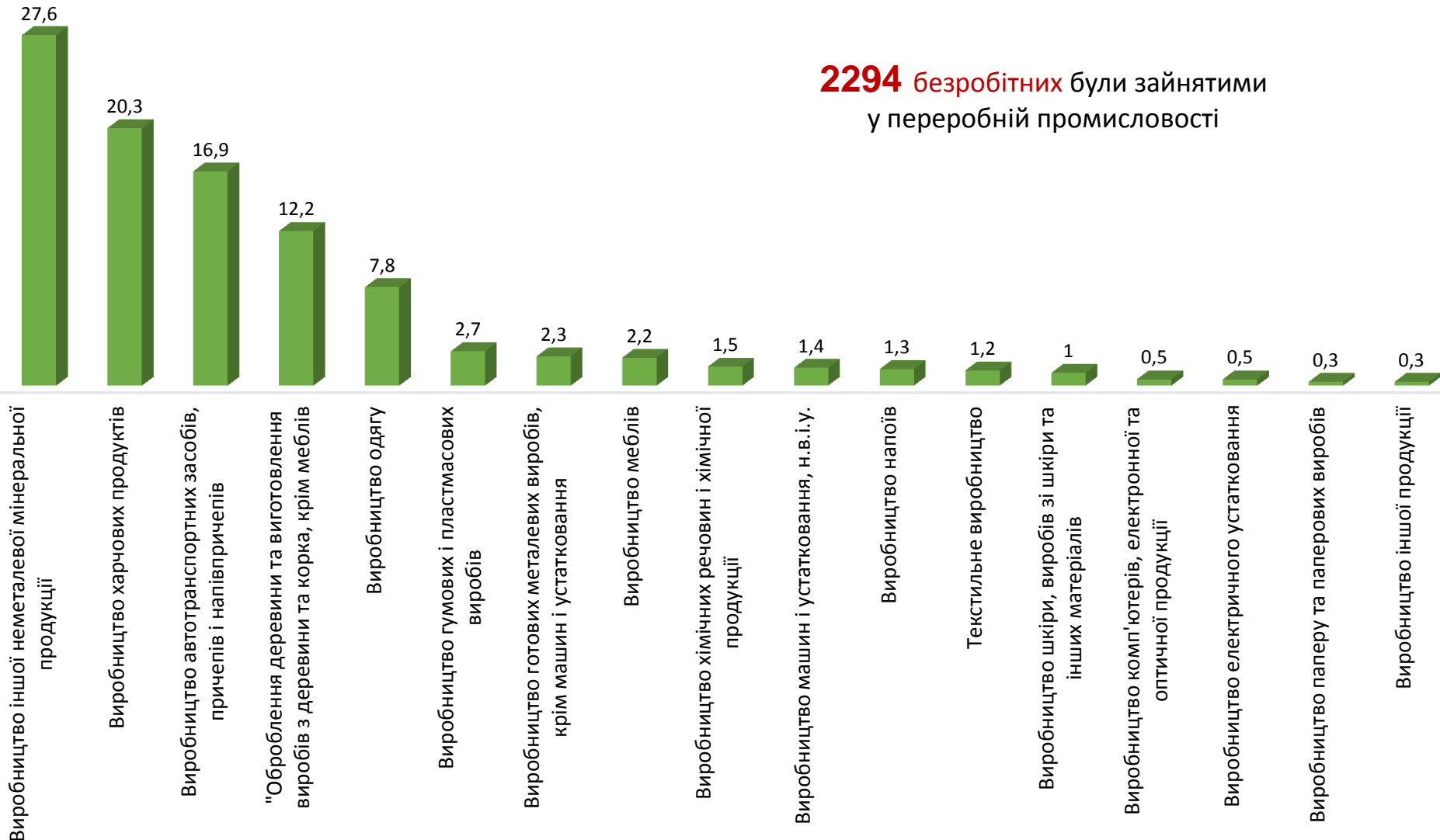


Структура вакансій за видами переробної промисловості, %



Структура безробітних за видами переробної промисловості, %

2294 безробітних були зайнятими
у переробній промисловості



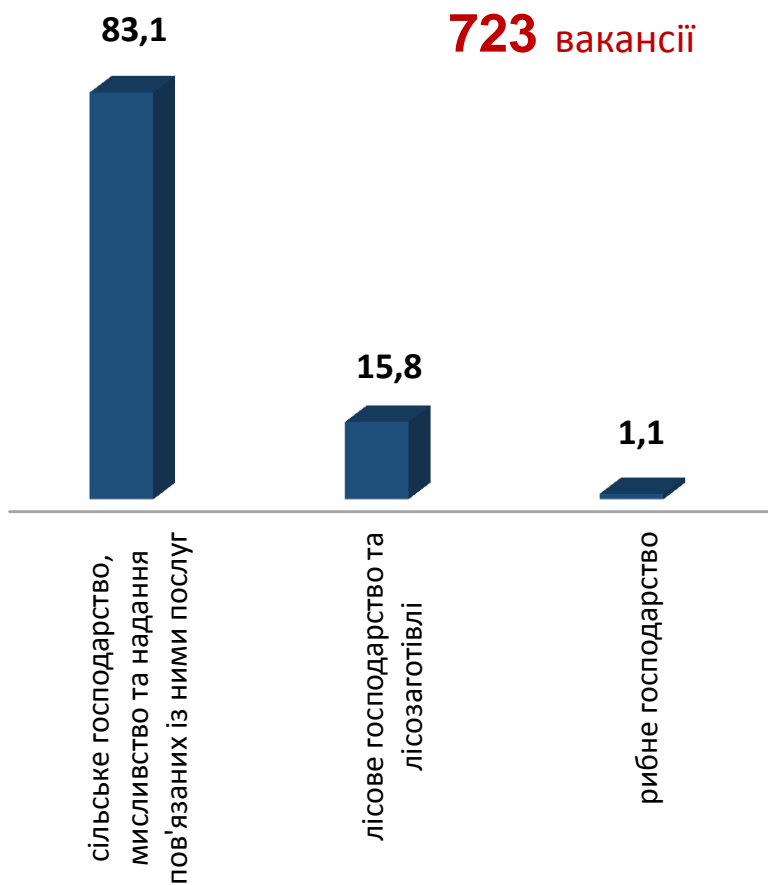
**Кількість вакансій та кількість безробітних
у сільському, лісовому та рибному господарстві**



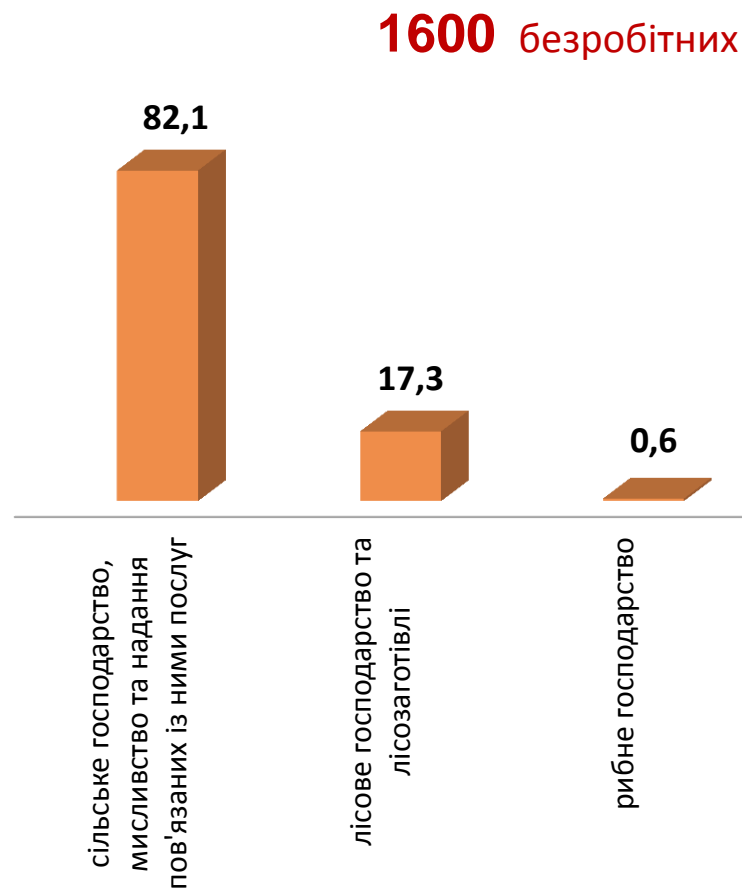
■ Кількість вакансій, одиниць

■ Кількість безробітних, осіб

Структура вакансій у сільському, лісовому та рибному господарстві, %



Структура безробітних у сільському, лісовому та рибному господарстві, %

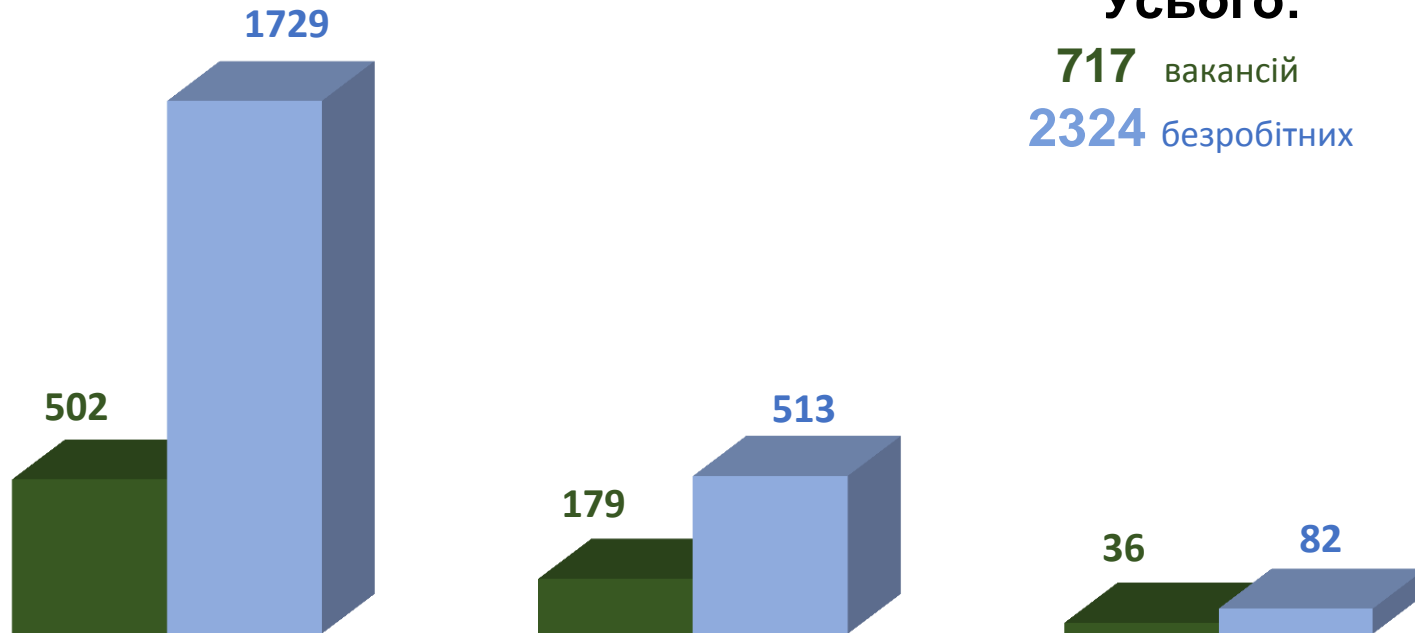


Кількість вакансій та кількість безробітних у сфері торгівлі

Усього:

717 вакансій

2324 безробітних



роздрібна торгівля, крім
торгівлі автотранспортними
засобами та мотоциклами

оптова торгівля, крім торгівлі
автотранспортними
засобами та мотоциклами

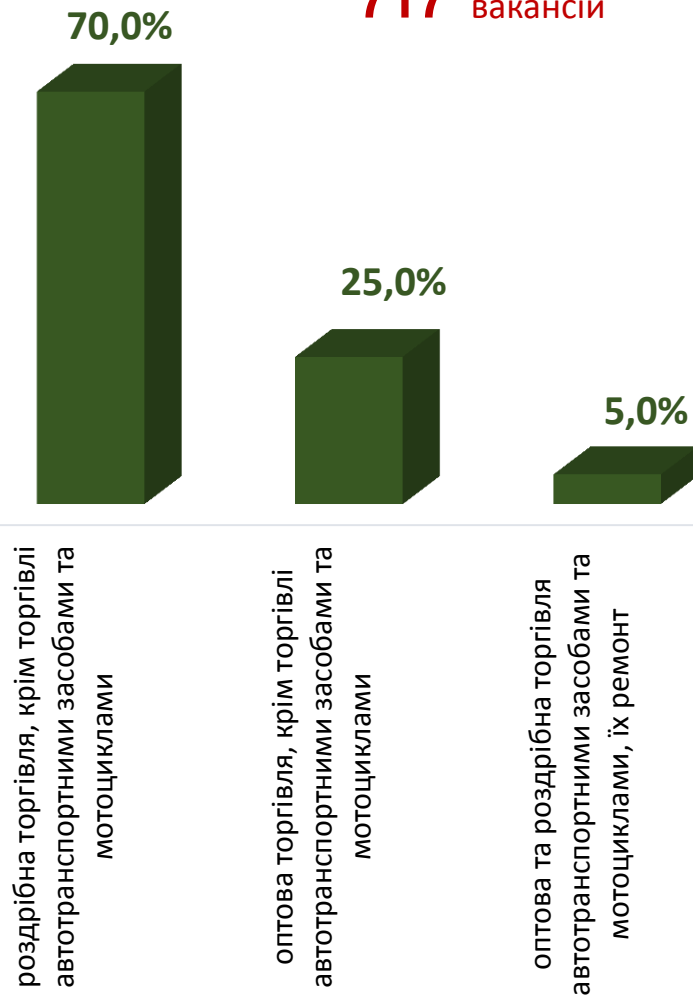
оптова та роздрібна торгівля
автотранспортними
засобами та мотоциклами, їх
ремонт

■ кількість вакансій, одиниць

■ кількість безробітних, осіб

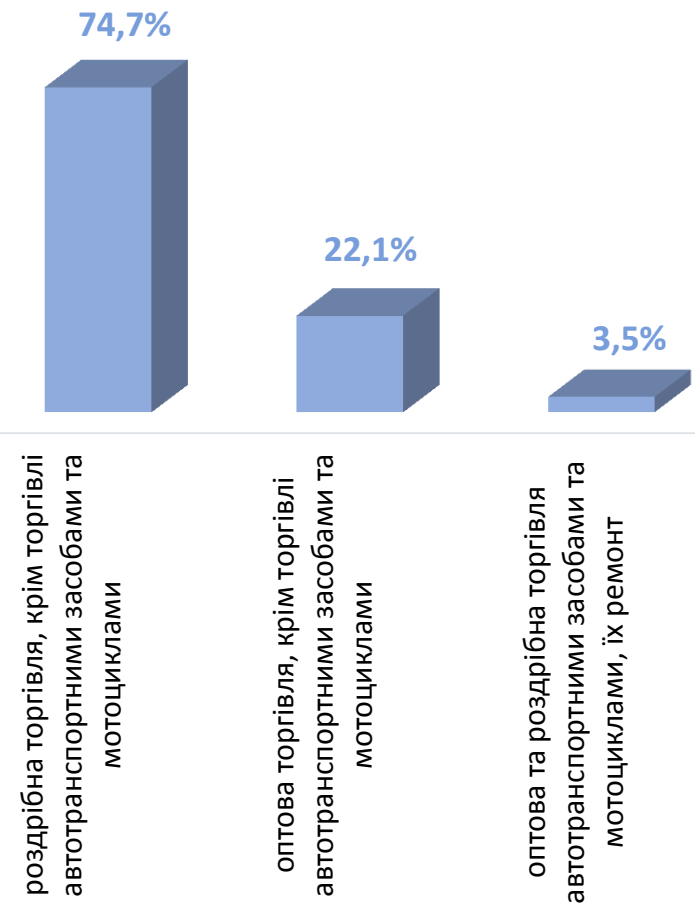
Структура вакансій, % у сфері торгівлі

717 вакансій



Структура безробітних, % у сфері торгівлі

2324 безробітних



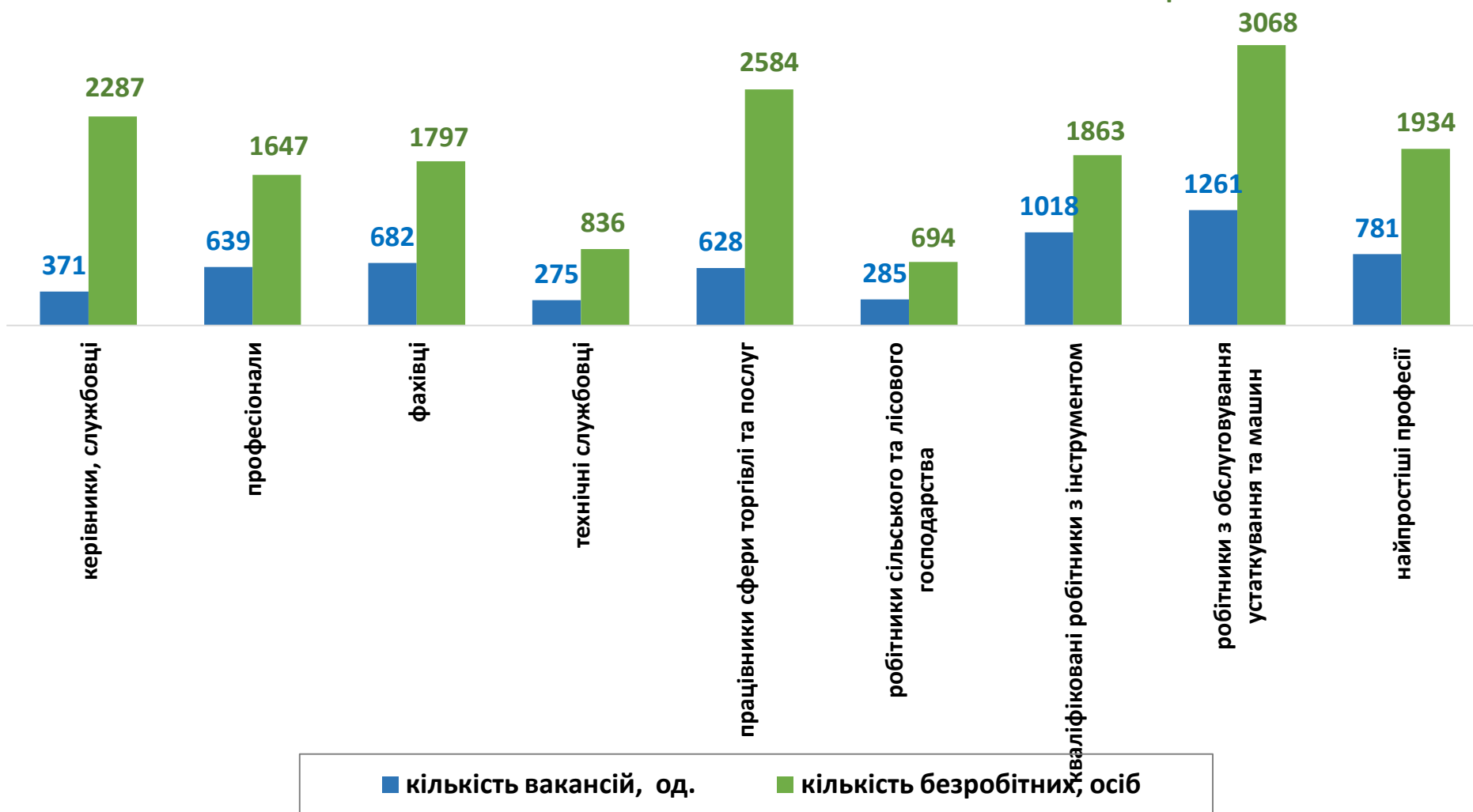
Кількість вакансій та кількість безробітних

За професійними групами

Усього:

5940 вакансій

16710 безробітних



Попит та пропозиція на зареєстрованому
ринку праці у січні-серпні 2021 року

Кількість безробітних за статтю

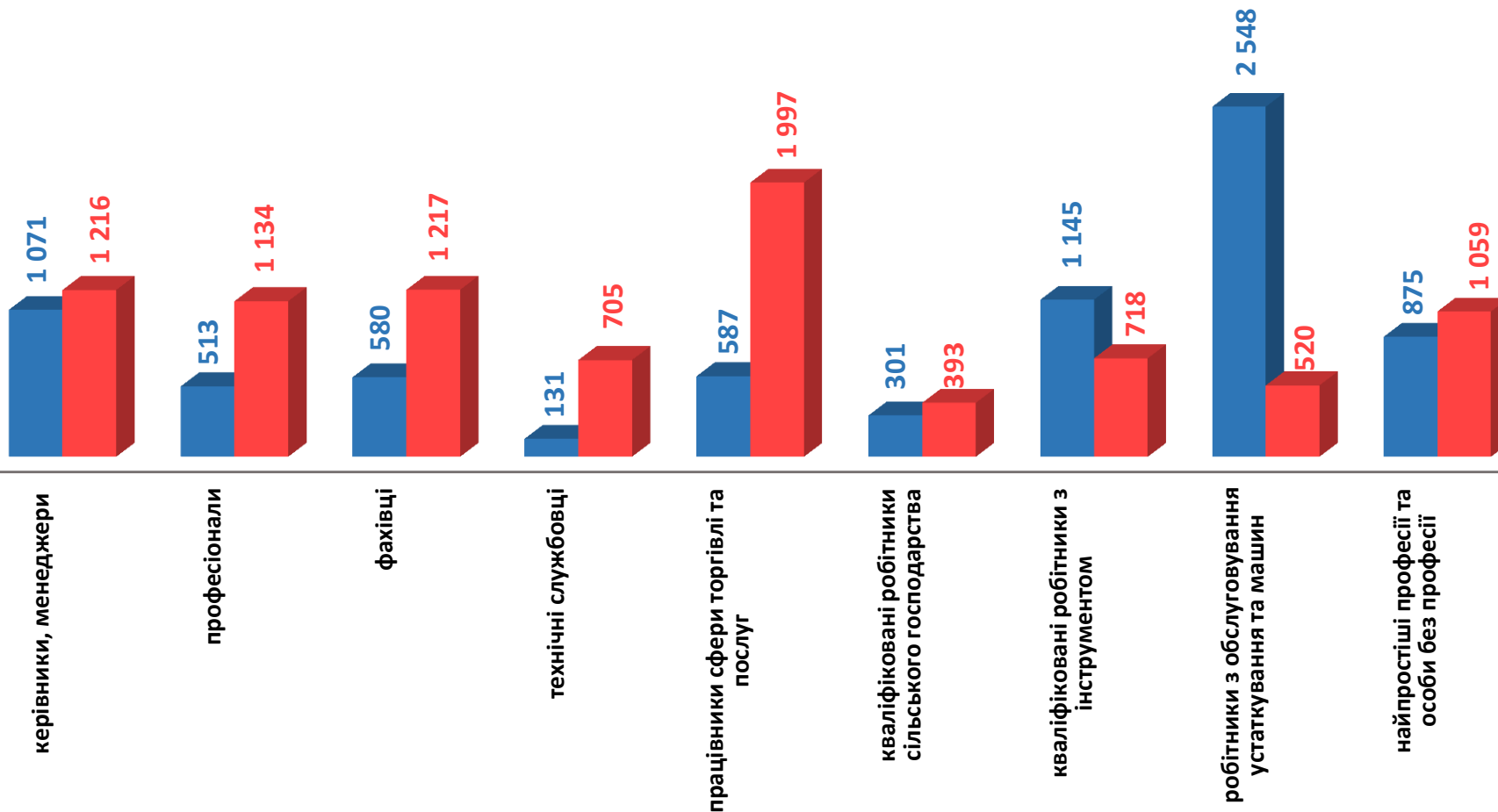
(за статтю та професійними групами)



7751 чоловіків



8959 жінок





Попит та пропозиція на зареєстрованому
ринку праці у січні-серпні 2021 року

Структура вакансій за професійними групами, %



Структура безробітних за професійними групами, %



Структура працевлаштованих безробітних, %

За видами економічної діяльності



За професійними групами



Структура працевлаштованих безробітних, % (за статтю та видами економічної діяльності)



ЧОЛОВІКИ



ЖІНКИ



Структура працевлаштованих безробітних, %

(за статтю та професійними групами)



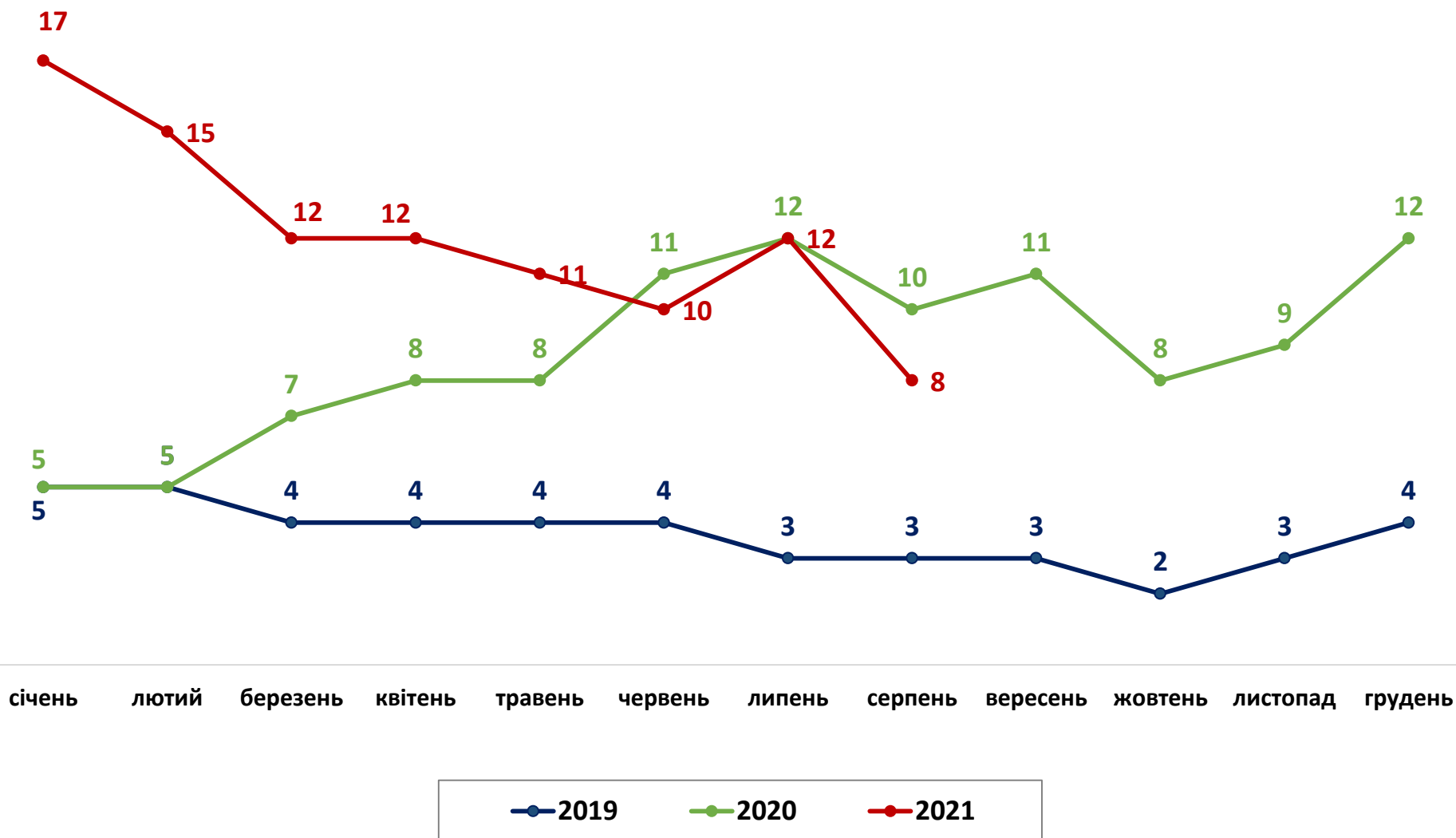
ЧОЛОВІКИ



ЖІНКИ

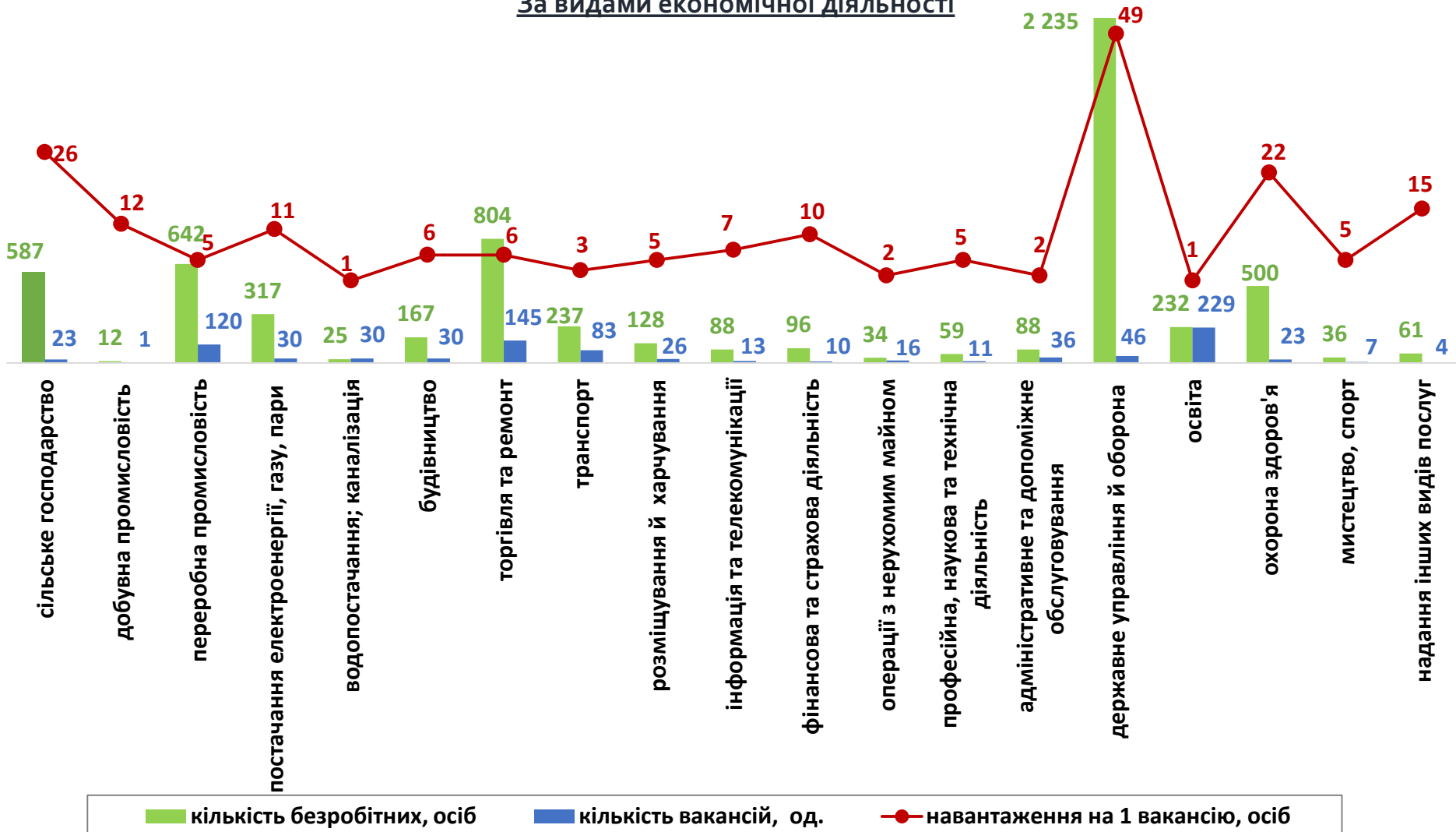


Кількість претендентів на 1 вакансію, станом на кінець місяця, осіб



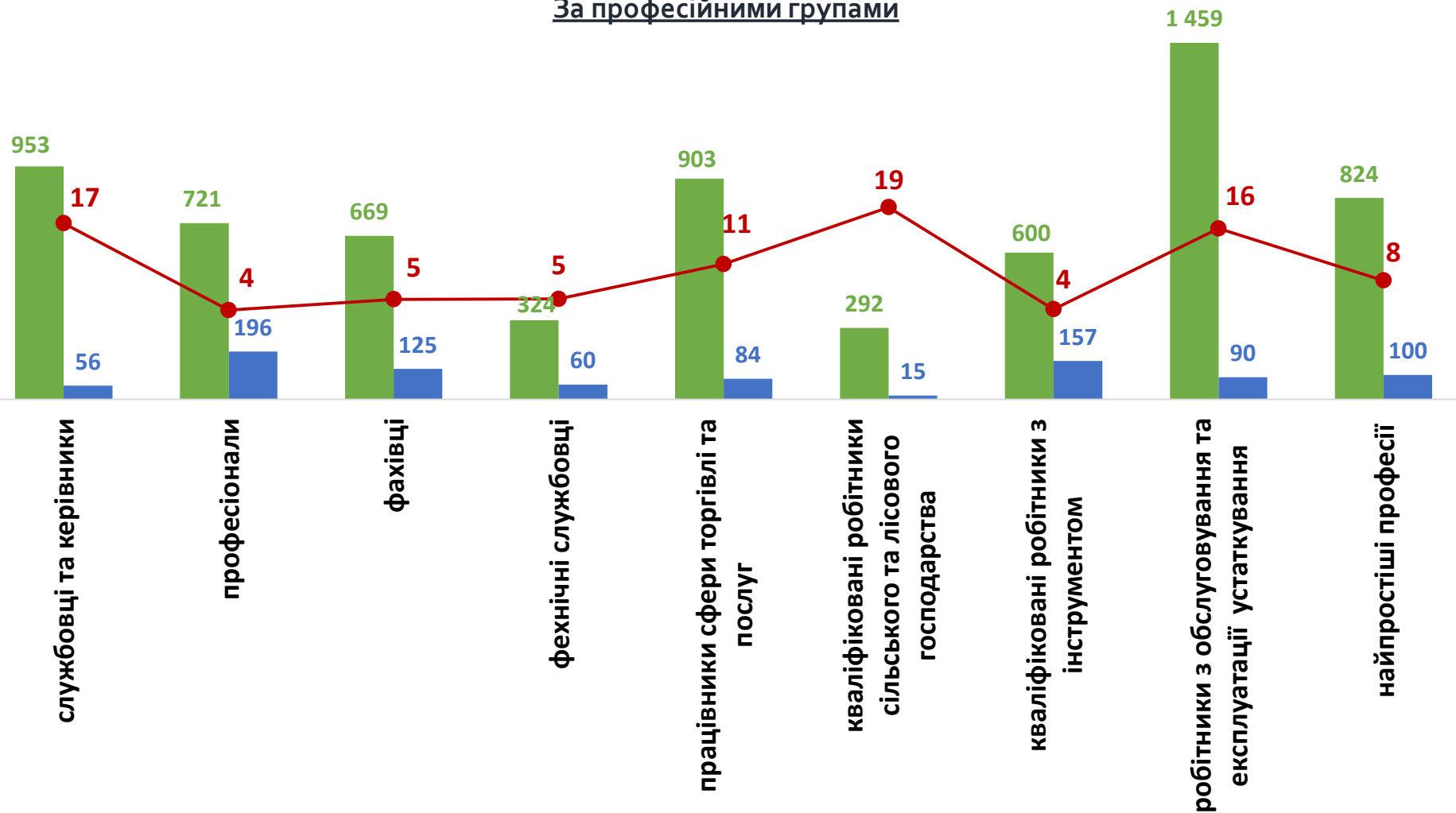
Кількість зареєстрованих безробітних, кількість вакансій та кількість претендентів на 1 вакансію, станом на 1 вересня 2021 р.

За видами економічної діяльності



Кількість зареєстрованих безробітних, кількість вакансій та кількість претендентів на 1 вакансію, станом на 1 вересня 2021 р.

За професійними групами



■ кількість безробітних, осіб

■ кількість вакансій, од.

● навантаження на 1 вакансію, осіб



Попит та пропозиція на зареєстрованому
ринку праці у січні-серпні 2021 року

Професії, за якими кількість вакансій є найбільшою, станом на 1 вересня 2021 року за професійними групами **ТОП-10**

Керівники, менеджери

начальник відділу поштового зв'язку

менеджер (управитель) із збуту

головний бухгалтер

менеджер (управитель)

Професіонали, фахівці

вихователь

інспектор

асистент вчителя

бухгалтер

вихователь

інспектор

вчитель закладу загальної середньої освіти

керівник музичний

вчитель початкових класів закладу загальної

середньої освіти

практичний психолог



Попит та пропозиція на зареєстрованому
ринку праці у січні-серпні 2021 року

Професії, за якими кількість вакансій є найбільшою, станом на 1 вересня 2021 року за професійними групами **ТОП-10**

Технічні службовці

листоноша (поштар)

адміністратор

касир торговельного залу

контролер-касир

Працівники сфери торгівлі та послуг послуг

кухар

продавець продовольчих товарів

охоронник

помічник вихователя

+

Професії, за якими кількість вакансій є найбільшою, станом на 1 вересня 2021 року за професійними групами **ТОП-10**

Кваліфіковані робітники сільського господарства

робітник з комплексного обслуговування
сільськогосподарського виробництва

озеленювач

кінолог

Кваліфіковані робітники з інструментом

швачка

слюсар аварійно-відбудовних робіт

електромонтажник-схемник

слюсар-сантехнік

слюсар з експлуатації та ремонту газового
устаткування

верстатник деревообробних верстатів

слюсар аварійно-відбудовних робіт

Професії, за якими кількість вакансій є найбільшою, станом на 1 вересня 2021 року за професійними групами **ТОП-10**

Робітники з обслуговування устаткування та машин

водій автотранспортних засобів

оператор заправних станцій

токарь

оператор автоматичних та напіваавтоматичних верстатів
верстатів та установок

машиніст - екскаватора

Найпростіші професії

двірник

виробник блоків та панелей з цегли

комірник

вантажник

прибиральник службових приміщень

укладальник-пакувальник

Професії, по яких чисельність безробітних є найбільшою, станом на 1 вересня 2021 року

ТОП-20

- | | |
|---|--|
| ✓ оператор котельні | ✓ директор (начальник, інший керівник) підприємства |
| ✓ підсобний робітник | ✓ кухар |
| ✓ продавець продовольчих товарів | ✓ опалювач |
| ✓ машиніст (кочегар) котельної | ✓ продавець-консультант |
| ✓ спеціаліст державної служби (місцевого самоврядування) | ✓ листоноша (поштар) |
| ✓ водій автотранспортних засобів | ✓ сторож |
| ✓ прибиральник службових приміщень | ✓ охоронник |
| ✓ продавець непродовольчих товарів | ✓ в'язальник схемних джгутів, кабелів та шнурів |
| ✓ бухгалтер | ✓ соціальний робітник |
| ✓ робітник з комплексного обслуговування сільськогосподарського виробництва | ✓ молодша медична сестра (молодший медичний медичний брат) |

**Професії, по яких чисельність безробітних за статтю є найбільшою,
станом на 1 вересня 2021 року**

ТОП-10



Чоловіки

- ✓ оператор котельні
- ✓ машиніст (кочегар) котельної
- ✓ оператор заправочних станцій
- ✓ машиніст (кочегар) котельної
- ✓ водій автотранспортних засобів
- ✓ опалювач
- ✓ охоронник
- ✓ військовослужбовець
- ✓ сторож
- ✓ робітник з комплексного обслуговування сільськогосподарського виробництва
- ✓ директор (начальник, інший керівник) підприємства підприємства



Жінки

- ✓ продавець продовольчих товарів
- ✓ кухар
- ✓ бухгалтер
- ✓ прибиральник службових приміщень
- ✓ продавець непродовольчих товарів
- ✓ спеціаліст державної служби (місцевого самоврядування)
- ✓ листоноша (поштар)
- ✓ підсобний робітник
- ✓ робітник з комплексного обслуговування сільськогосподарського виробництва
- ✓ директор (начальник, інший керівник) підприємства
- ✓ продавець-консультант



Попит та пропозиція на зареєстрованому ринку праці у січні-серпні 2021 року

✓ Професії, за якими спостерігався найбільший
дефіцит вакансій серед усіх професій
(за Класифікатором професій),
станом на 1 вересня 2021 року

- ✓ оператор котельні
- ✓ підсобний робітник
- ✓ машиніст (кочегар) котельної
- ✓ спеціаліст державної служби (місцевого самоврядування) самоврядування)
- ✓ продавець продовольчих товарів
- ✓ прибиральник службових приміщень
- ✓ водій автотранспортних засобів
- ✓ робітник з комплексного обслуговування сільськогосподарського виробництва
- ✓ бухгалтер
- ✓ продавець непродовольчих товарів
- ✓ кухар
- ✓ директор (начальник, інший керівник) підприємства
- ✓ опалювач

✓ Професії, за якими спостерігався найбільший
найбільший дефіцит кадрів серед усіх професій
професій
(за Класифікатором професій),
таном на 1 вересня 2021 року

- ✓ водій автотранспортних засобів
- ✓ листоноша (поштар)
- ✓ вчитель закладу загальної середньої освіти
- ✓ кухар
- ✓ електромонтажник-схемник
- ✓ інспектор
- ✓ бухгалтер
- ✓ продавець продовольчих товарів
- ✓ вантажник
- ✓ підсобний робітник
- ✓ оператор заправних станцій
- ✓ продавець непродовольчих товарів
- ✓ швачка