



# ПОПИТ ТА ПРОПОЗИЦІЯ НА ЗАРЕЄСТРОВАНОМУ РИНКУ ПРАЦІ У СІЧНІ 2021 РОКУ

[www.dcz.gov.ua](http://www.dcz.gov.ua)

## Попит та пропозиція на зареєстрованому ринку праці у січні 2021 року

У січні 2021 року роботодавці проінформували центри зайнятості про наявність 1199 вакансій, що на 51,1% менше, ніж у січні 2020 року.

Структура вакансій за видами економічної діяльності була наступною: 23,5% вакансій пропонувалося на підприємствах переробної промисловості; 13,7% - у сфері оптової та роздрібної торгівлі, 11,2% - у транспорті та складському господарстві, 10,4% у державному управлінні й обороні.

У професійному розрізі, найбільше вакансій пропонувалося для працевлаштування: кваліфікованих робітників з інструментом (27,3%), фахівців (18,0%), некваліфікованих працівників (13,2%), робітників з обслуговування, експлуатації устаткування та машин (10,1%), працівники сфери торгівлі та послуг (9,3%), професіонали (8,9%).

Станом на 1 лютого 2021 року кількість актуальних вакансій, заявлених роботодавцями до Чернівецької обласної служби зайнятості становила 520 одиниць, що на 59,8% менше, ніж на відповідну дату минулого року.

За видами економічної діяльності, більшість вакансій налічувалася на підприємствах переробної промисловості (19,0%), охорона здоров'я (13,4%), транспорт (13,2%), оптової та роздрібної торгівлі (9,2%).

За професійними групами: найбільший попит роботодавців спостерігався на кваліфікованих працівників з інструментом - 27,7% всіх поданих вакансій (швачка, верстатник деревообробних верстатів, електромонтажник-схемник, слюсар з ремонту колісних транспортних засобів, слюсар-сантехнік); фахівців - 18,7% (інспектор, бухгалтер, фармацевт, майстер виробничого навчання, електромеханік); некваліфікованих працівників - 14,4% (прибиральник територій, дворник, виробник блоків та панелей з цегли, підсобний робітник); робітників з обслуговування, експлуатації устаткування та машин - 12,7% (водій автотransпортних засобів, тракторист, токарь, садчик).

У січні 2021 року послугами Чернівецької обласної служби зайнятості скористалися 9743 безробітних громадян, що на 39,2% більше, ніж у січні 2020 року.

За видами економічної діяльності, серед безробітних, які мали професійний досвід, 18,0% працювали на підприємствах промисловості, 15,4% - оптовій та роздрібній торгівлі; 14,8% - в установах державного управління й оборони; 11,1% - сільському, лісовому та рибному господарстві.

За професійними групами, серед зареєстрованих безробітних переважають робітники з працівники сфери торгівлі та послуг (17,7%); робітники з обслуговування, експлуатації та контролювання за роботою технологічного устаткування (12,7%); працівники з обслуговування, експлуатації та контролювання за роботою технологічного устаткування (12,7%); працівники з обслуговування, експлуатації та контролювання за роботою технологічного устаткування (12,7%).



## Попит та пропозиція на зареєстрованому ринку праці у січні 2021 року

складання устаткування та машин (15,4%); законодавці, державні службовці, керівники, менеджери (14,3%); кваліфіковані робітники з інструментом (12,0%); фахівці (11,1%); робітники найпростіших професій (10,4%).

**Станом на 1 лютого 2021 року** послуги Чернівецької обласної служби зайнятості отримали **8837 зареєстрованих безробітних**, що на 39,1% більше, ніж на відповідну дату минулого року.

За статтю: у загальній кількості зареєстрованих безробітних, чоловіки становили - 4261 особа (або 43,7%), жінки - 5482 особи (або 56.3%).

За віковими групами: 31,9% - зареєстрованих безробітних були у віці до 35 років; 24,4% - у віці від 35 до 44 років; 23,2% - у віці від 45 до 55 років; 14,3% - понад 55 років.

За освітою: 42,8% зареєстрованих безробітних мали вищу освіту, 26,4% - професійно-технічну, 30,1 – загальну середню освіту.

Суттєвим залишається дисбаланс між попитом та пропозицією робочої сили. **Станом на 1 лютого 2021 року**, в середньому по області, на одне вільне робоче місце претендувало 17 безробітних (на 1 лютого 2020 року – 5 осіб).

Найбільша невідповідність попиту на робочу силу та її пропозиції у професійно-кваліфікаційному розрізі

спостерігалася серед кваліфікованих робітників сільського та лісового господарства (на 1 вакансію претендувала 101 особа), технічних службовців (45 осіб), службовців та керівників (40 осіб), працівників сфери торгівлі та послуг (27 осіб).

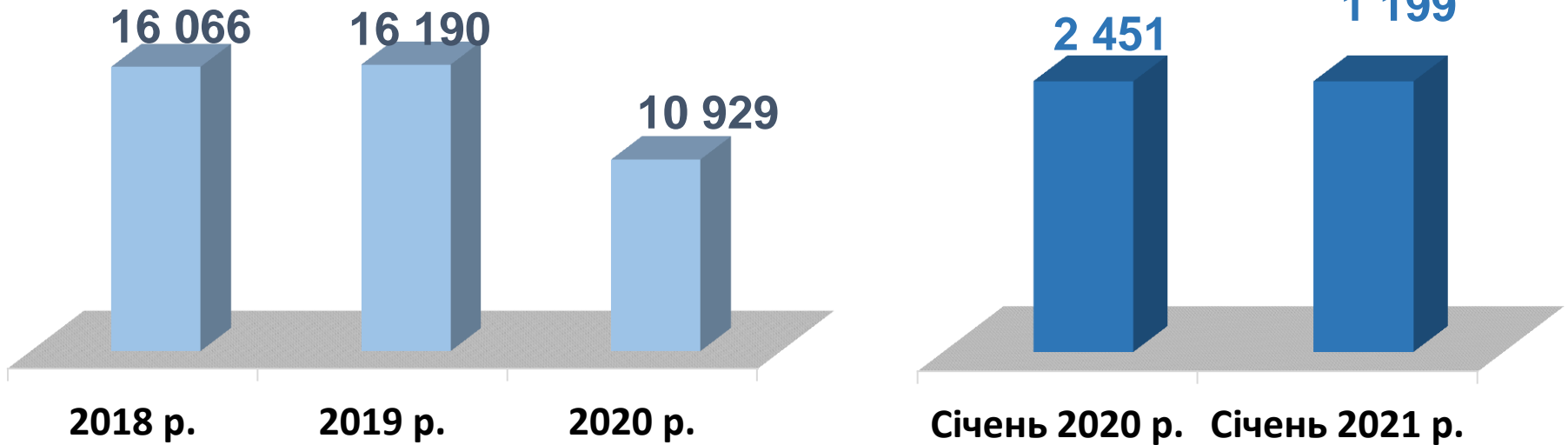
Найбільших труднощів з працевлаштуванням зазнають представники таких професій: водій автотранспортних засобів, тракторист, садчик, електромонтажник-схемник, швачка, продавці, кухар, молодша медична сестра.

Наприклад: для 303 безробітних водіїв автотранспортних засобів на сьогодні є 21 вакансія, для 180 безробітних трактористів є 12 вакансій, для 213 кухарів є 4 вакансії, для 388 безробітних продавців продовольчих та непродовольчих товарів є 7 вакансій.

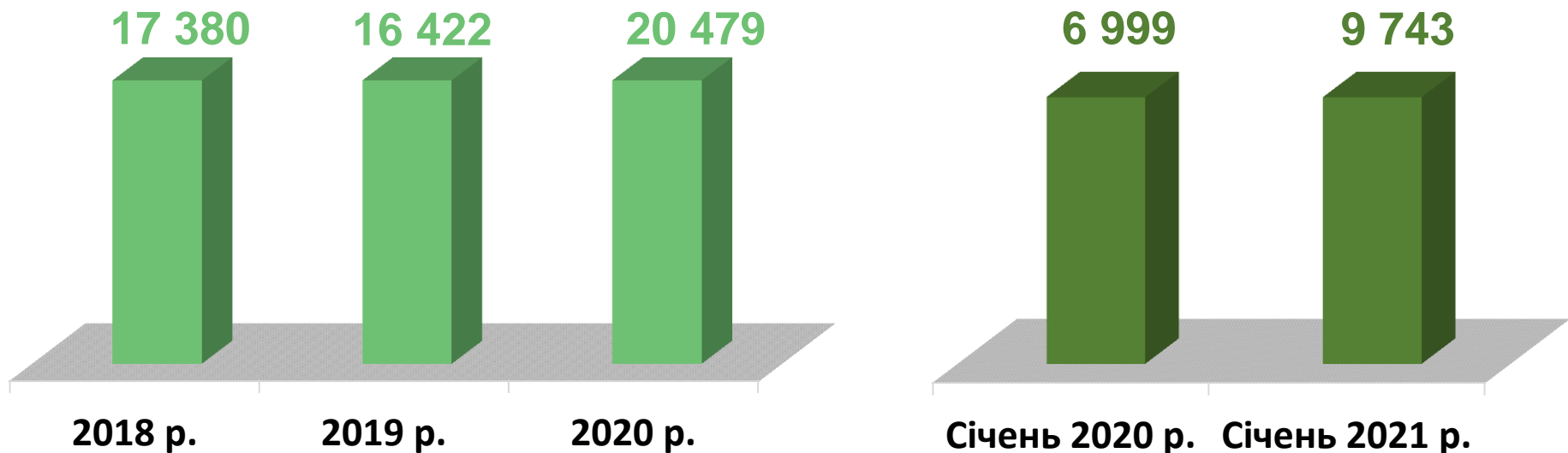
Нестача кадрів спостерігалася серед представників таких професій: прибиральник територій, інспектор, токар, виробник блоків та панелей з цегли, контролер газового господарства, слюсар-електрик з ремонту електроустаткування, електромеханік з ліфтів.

Попит та пропозиція на зареєстрованому  
ринку праці у січні 2021 року

**Кількість вакансій, одиниць**

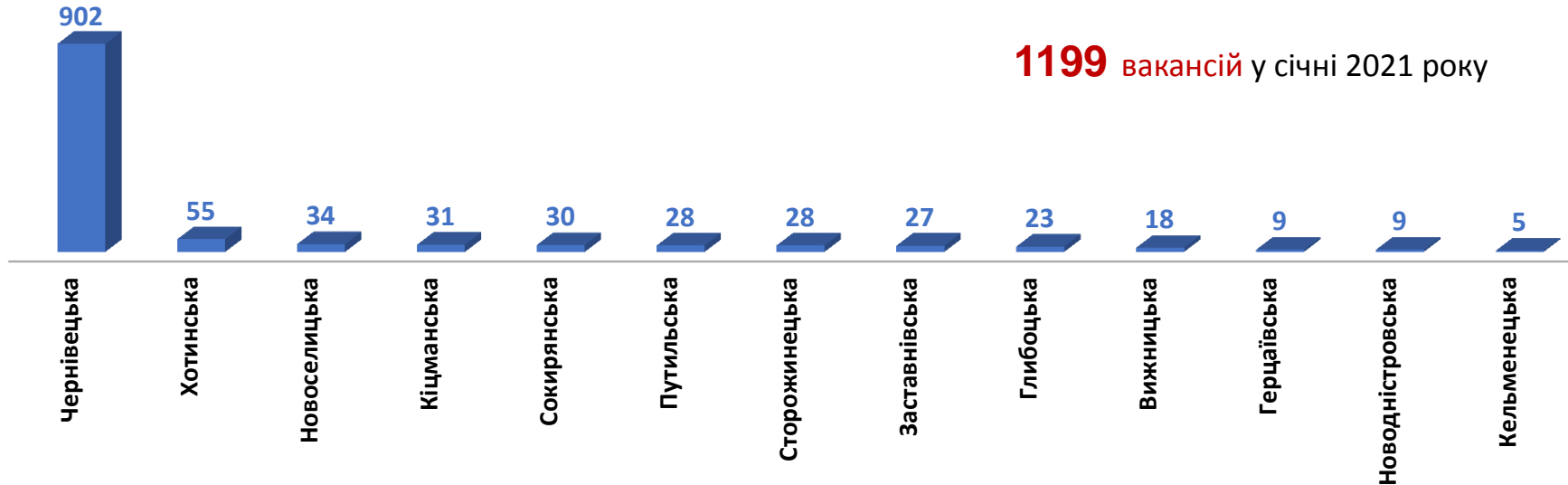


**Кількість безробітних, осіб**

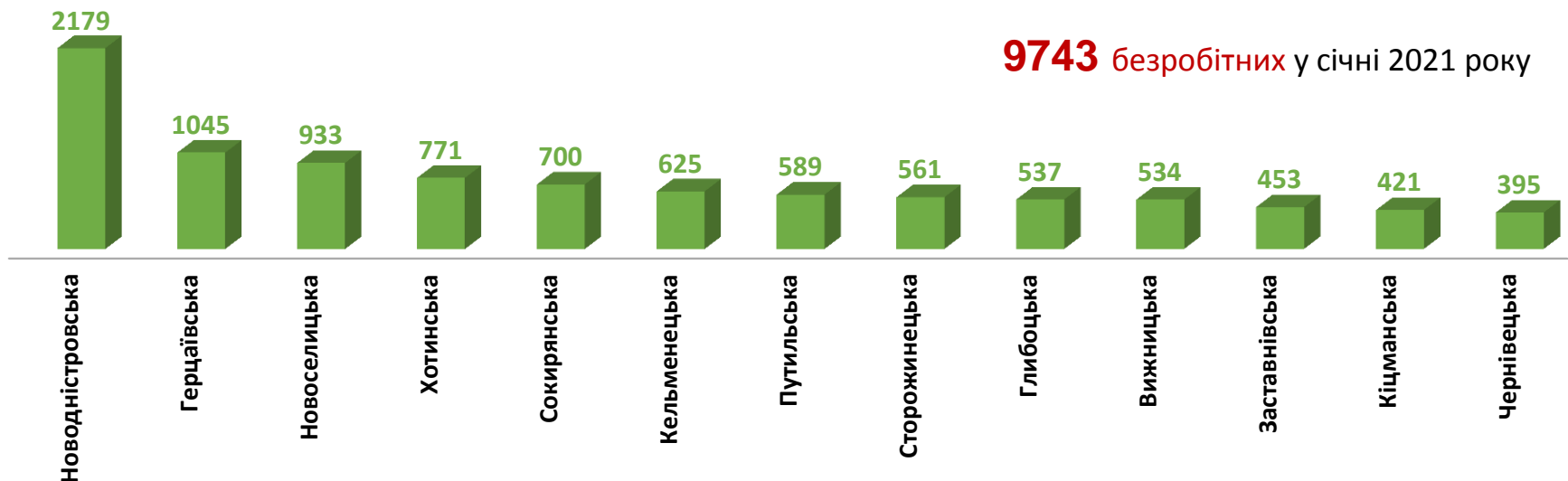


## Попит та пропозиція на зареєстрованому ринку праці у січні 2021 року

### Кількість вакансій за регіонами, *одиниць*



### Кількість безробітних за регіонами, *осіб*



## Кількість вакансій та кількість безробітних

### За видами економічної діяльності

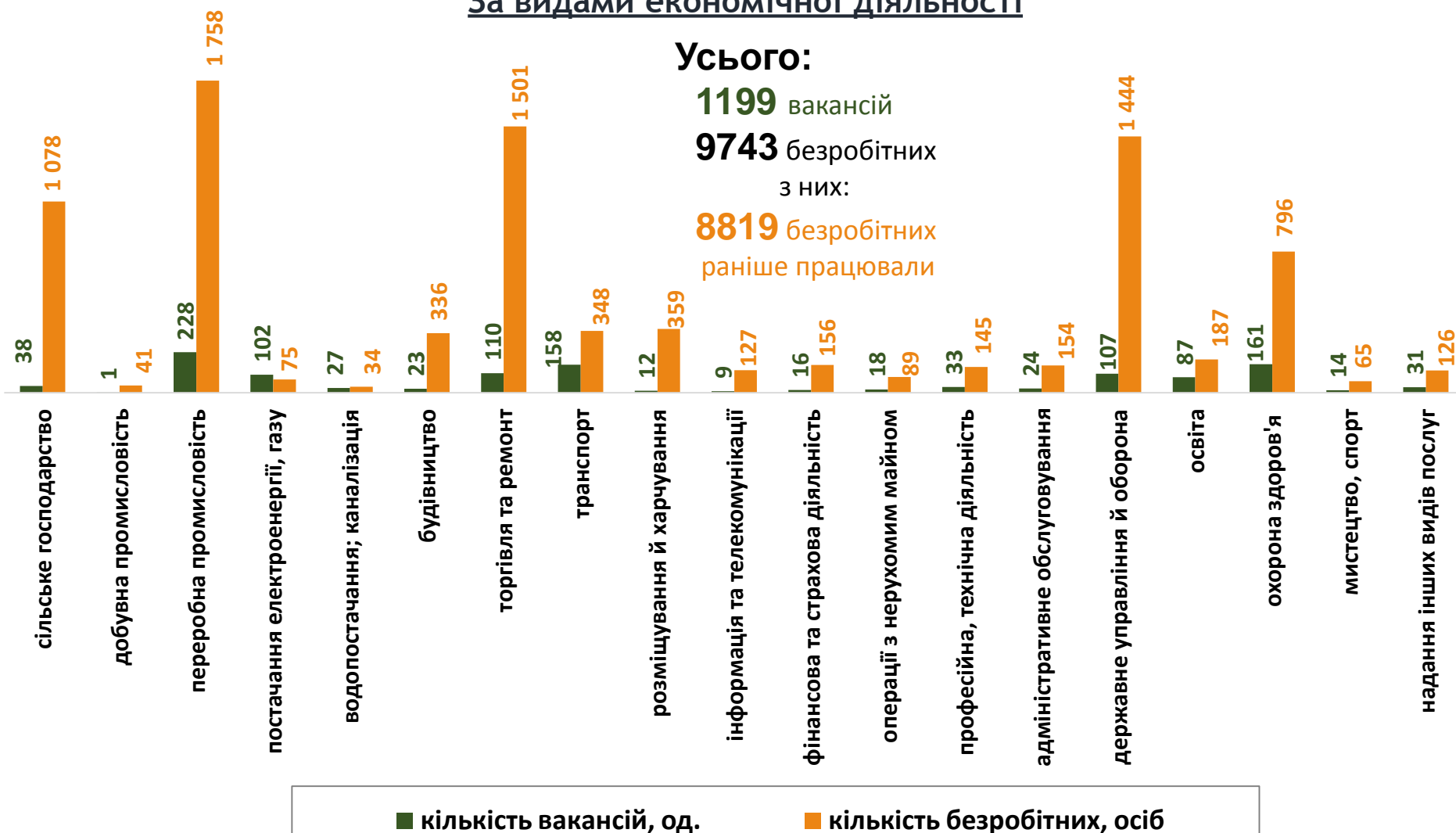
Усього:

**1199** вакансій

**9743** безробітних

з них:

**8819** безробітних  
раніше працювали



## Кількість безробітних за статтю

(за статтю та видами економічної діяльності підприємств, на яких вони раніше працювали)



**4261** чоловік

з них:

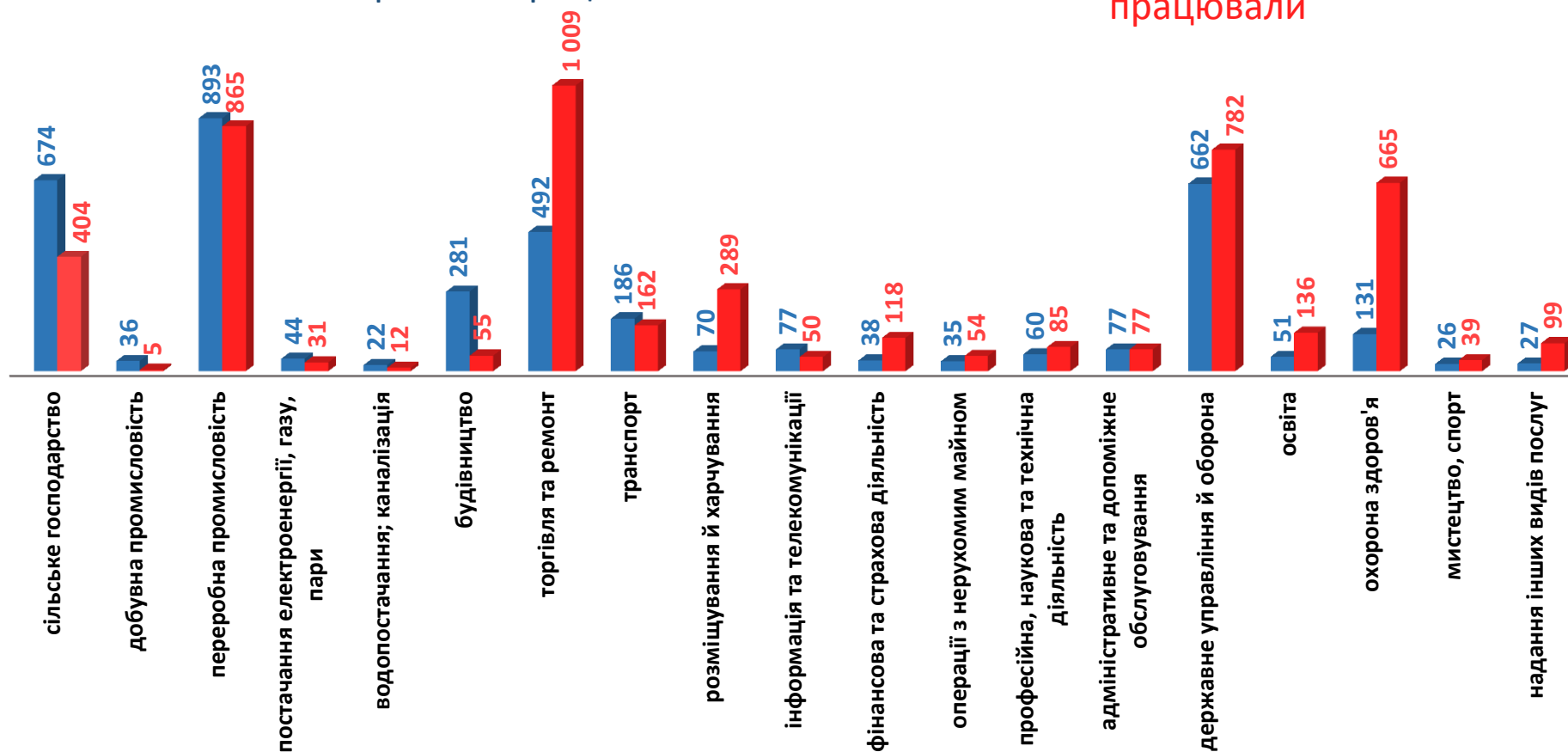
**3882** чоловіка  
раніше працювали



**5482** жінки

з них:

**4937** жінок раніше  
працювали



## Попит та пропозиція на зареєстрованому ринку праці у січні 2021 року

### Структура вакансій, % (за видами економічної діяльності)



### Структура безробітних, % (за видами економічної діяльності, на яких вони раніше працювали)



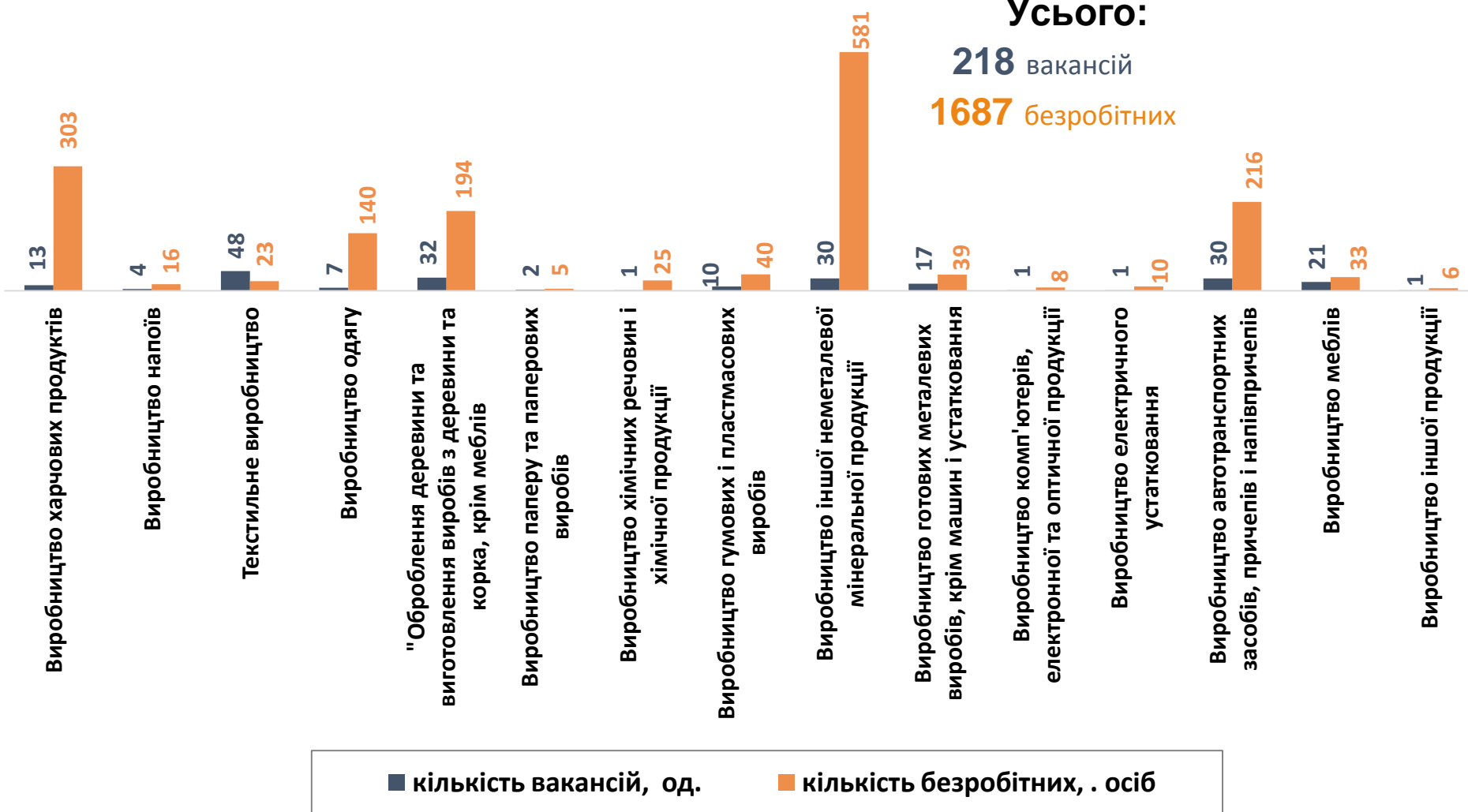


## Кількість вакансій та кількість безробітних за окремими видами переробної промисловості

Усього:

**218** вакансій

**1687** безробітних



## Кількість безробітних за статтю

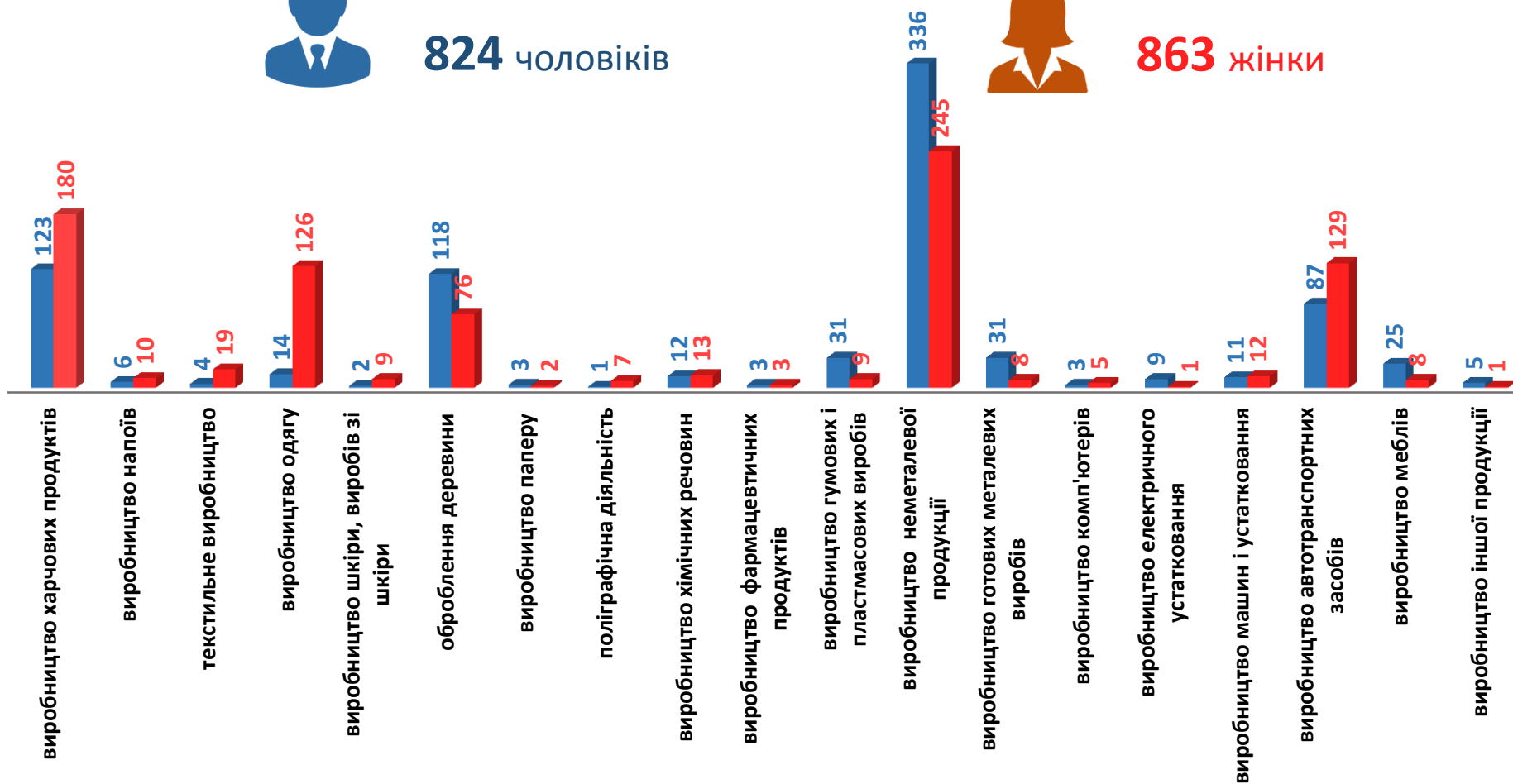
(за статтю та окремими видами переробної промисловості підприємств,  
на яких вони раніше працювали)



**824** чоловіків



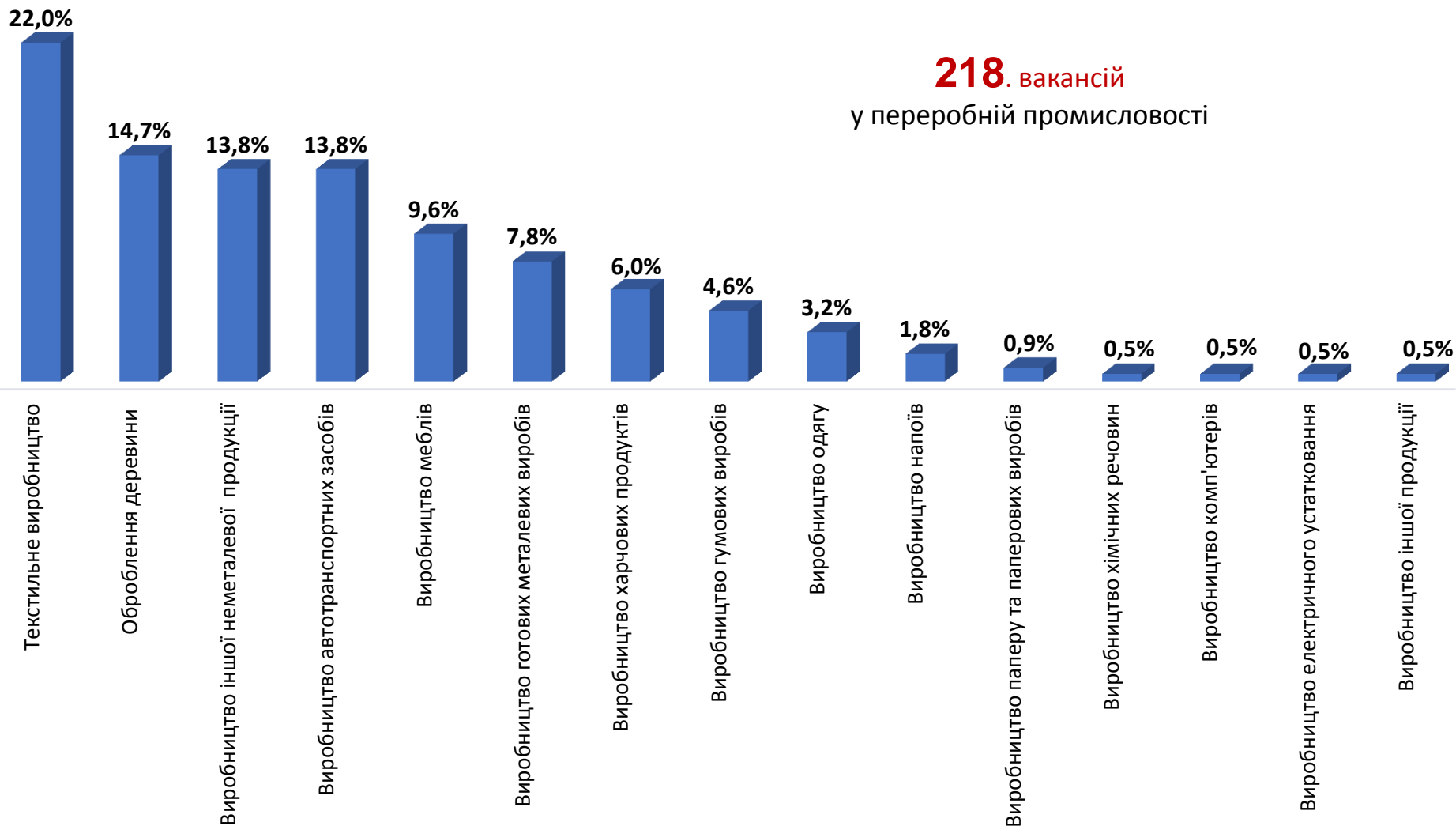
**863** жінки



## Структура вакансій за видами переробної промисловості, %

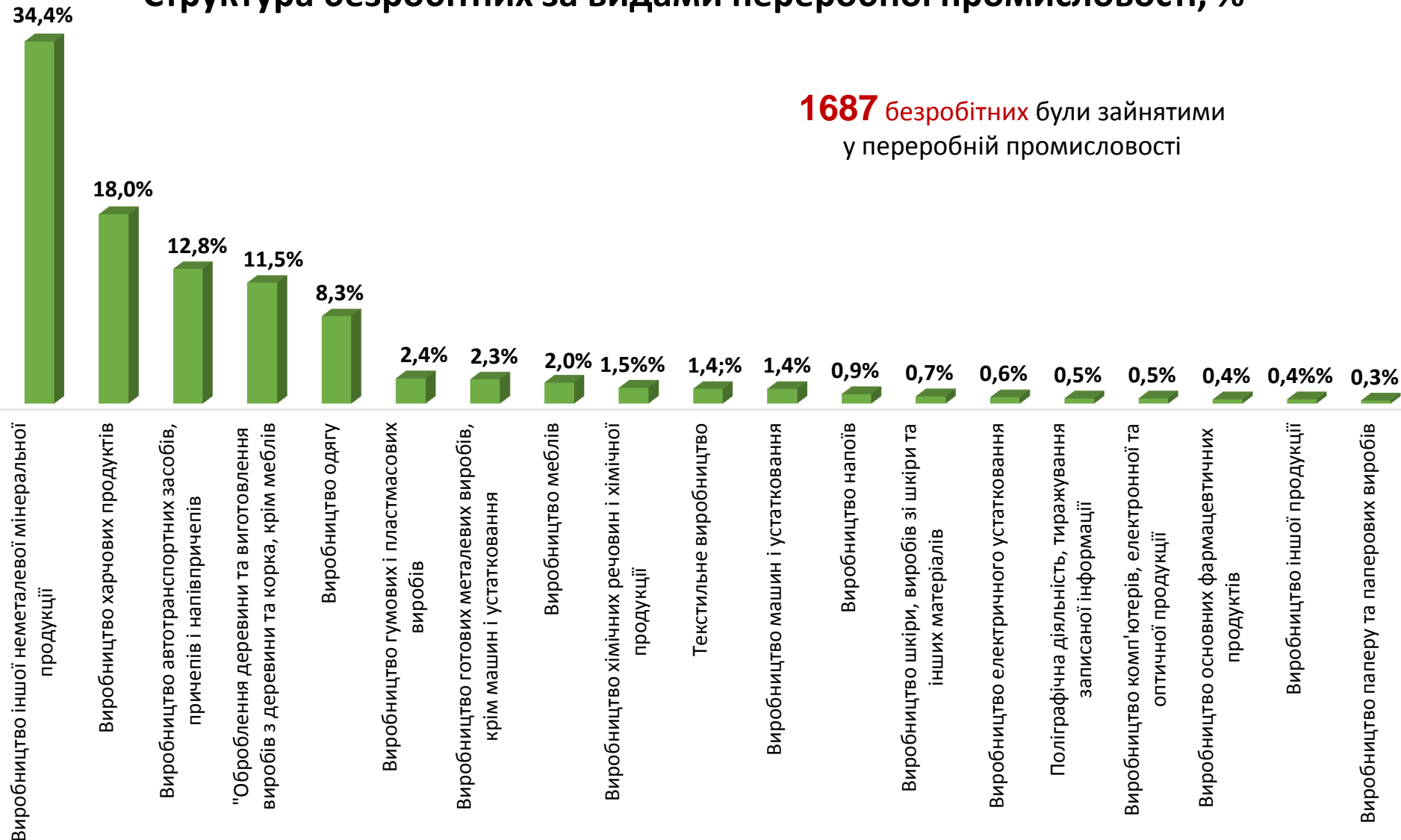
**218. вакансій**

у переробній промисловості

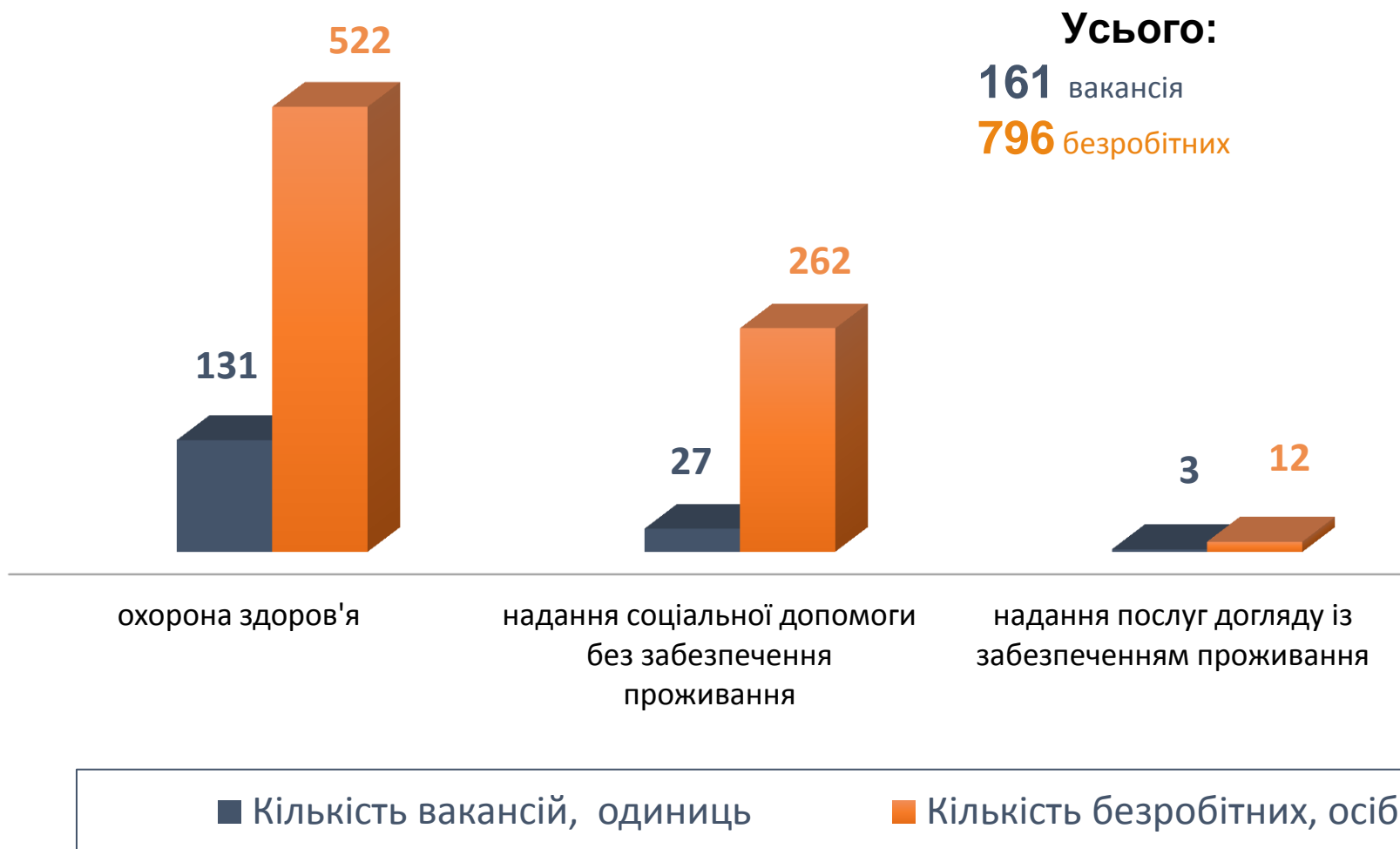


## Структура безробітних за видами переробної промисловості, %

**1687** безробітних були зайнятими  
у переробній промисловості

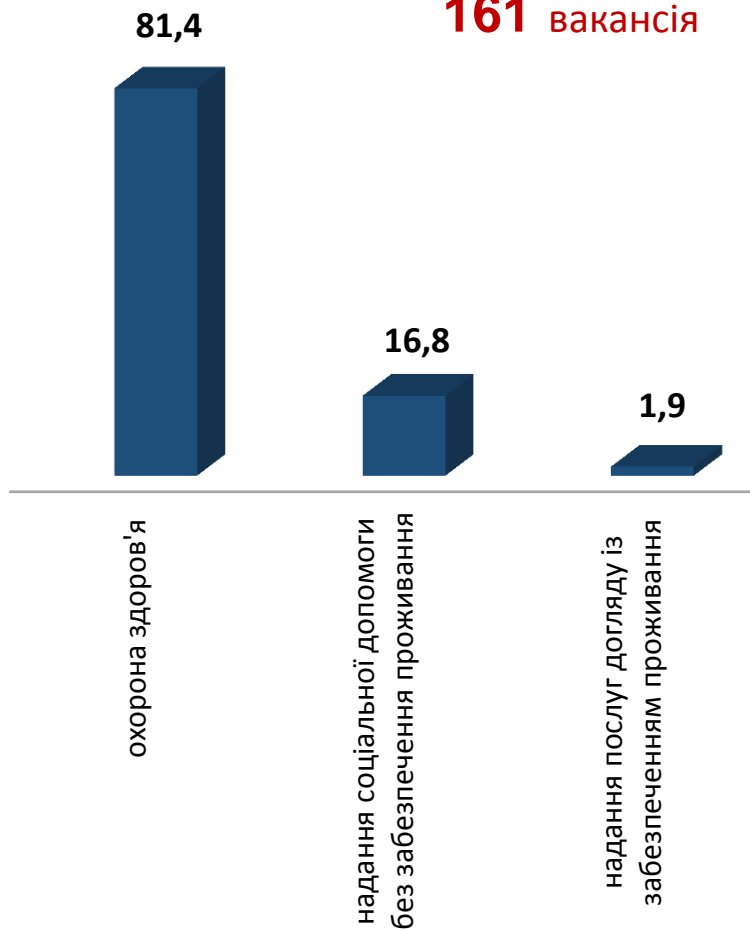


## Кількість вакансій та кількість безробітних у сфері охорони здоров'я



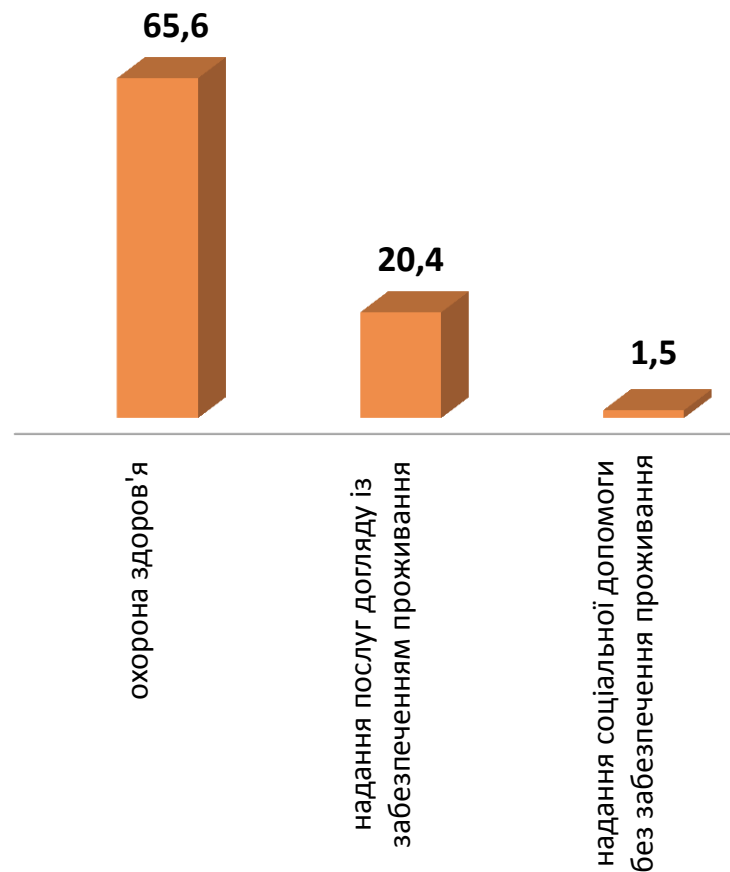
### Структура вакансій у сфері охорони здоров'я, %

**161** вакансія

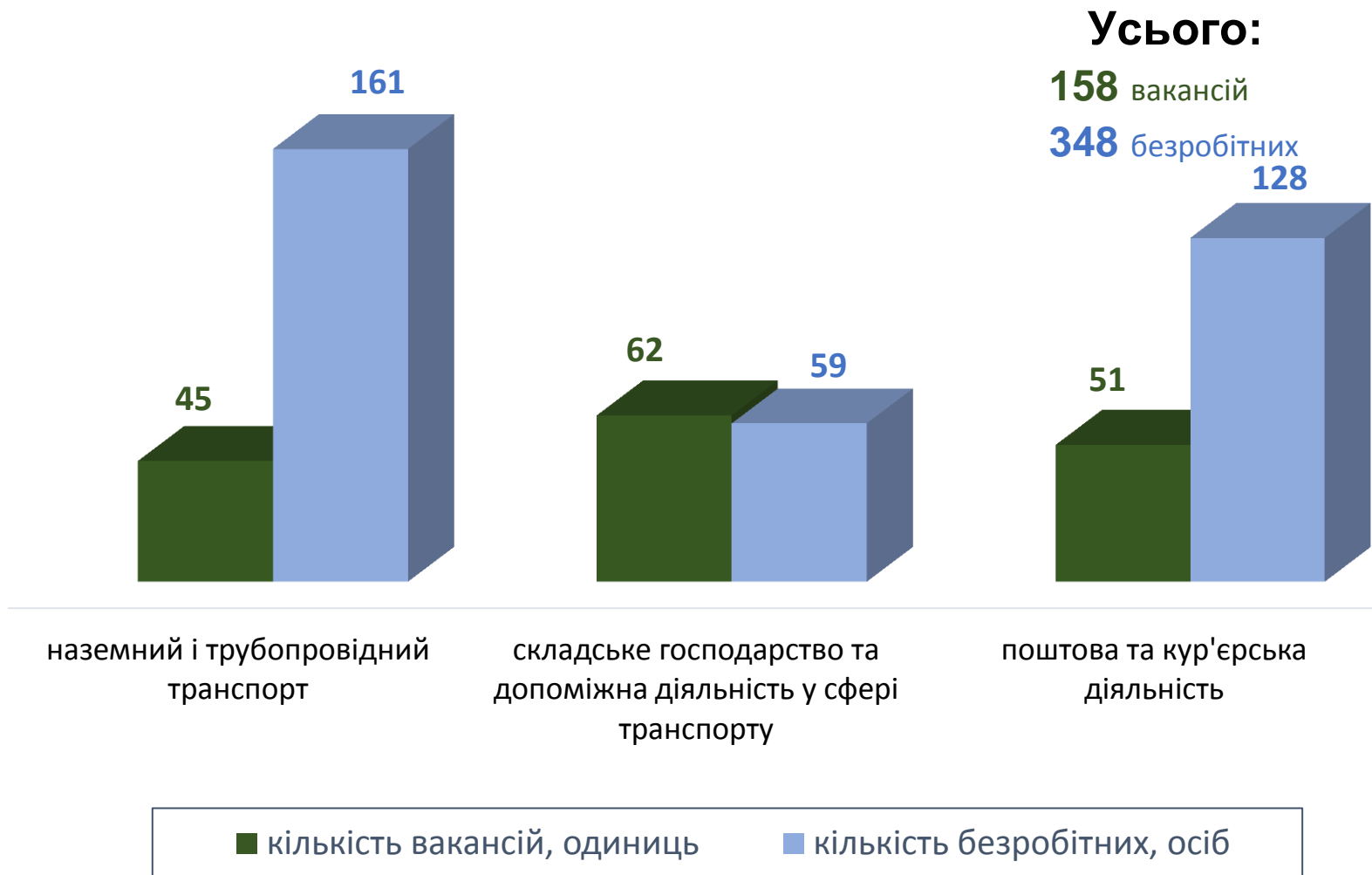


### Структура безробітних у сфері охорони здоров'я, %

**796** безробітних

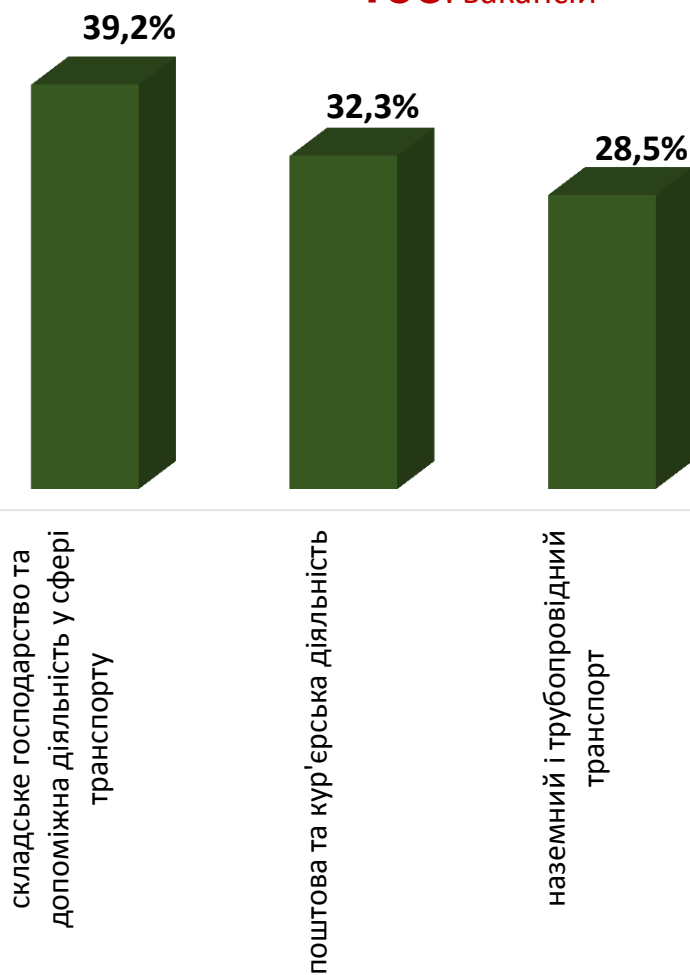


## Кількість вакансій та кількість безробітних у сфері транспорту



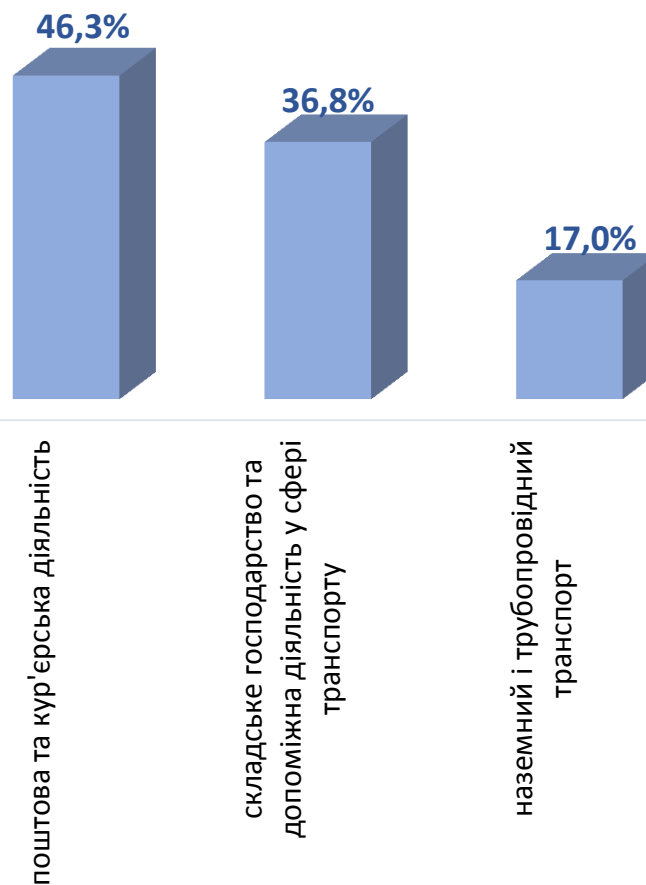
### Структура вакансій, % у сфері транспорту

**158.** вакансій



### Структура безробітних, % у сфері транспорту

**348.** безробітних





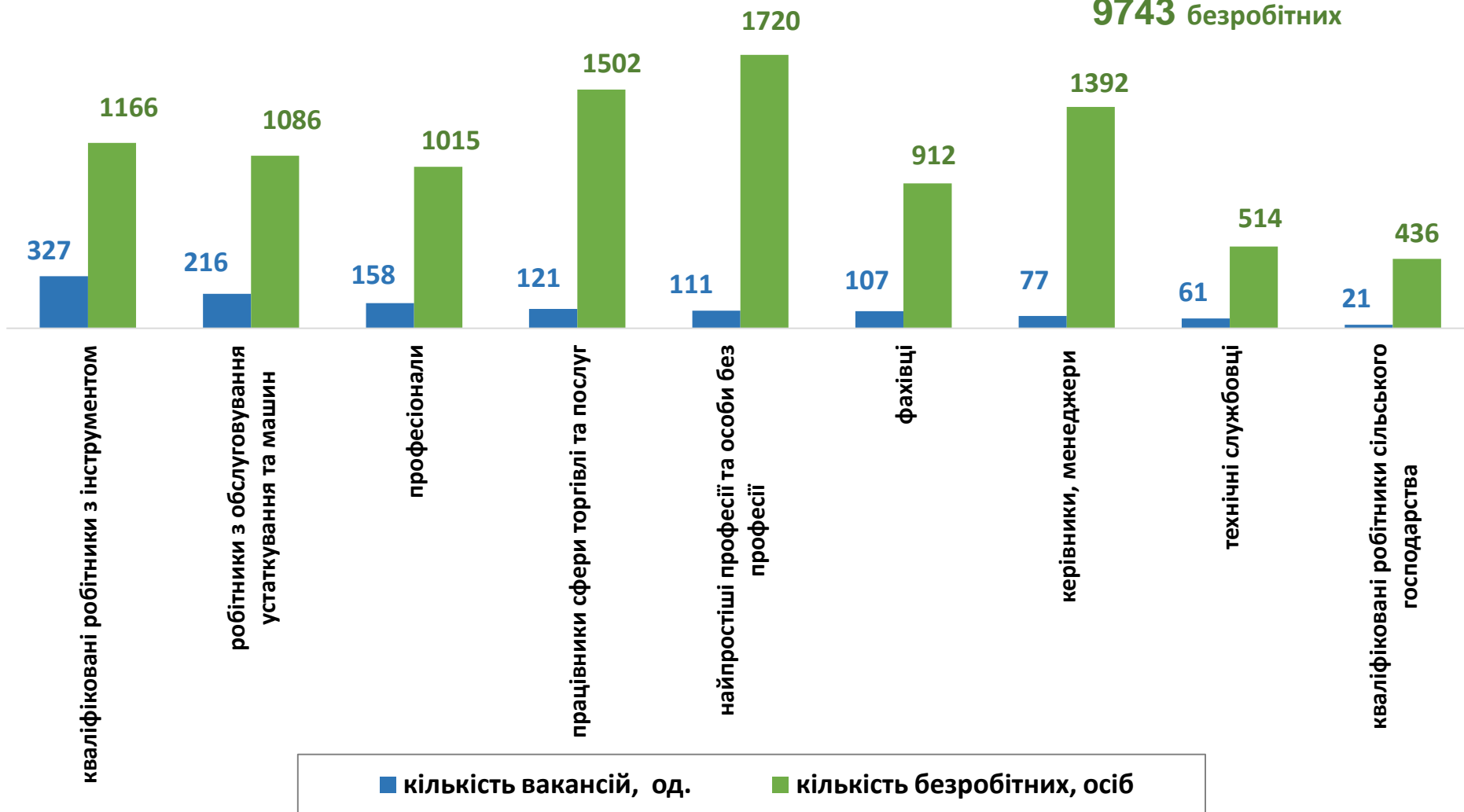
## Кількість вакансій та кількість безробітних

### За професійними групами

Усього:

**1199** вакансій

**9743** безробітних



## Кількість безробітних за статтю

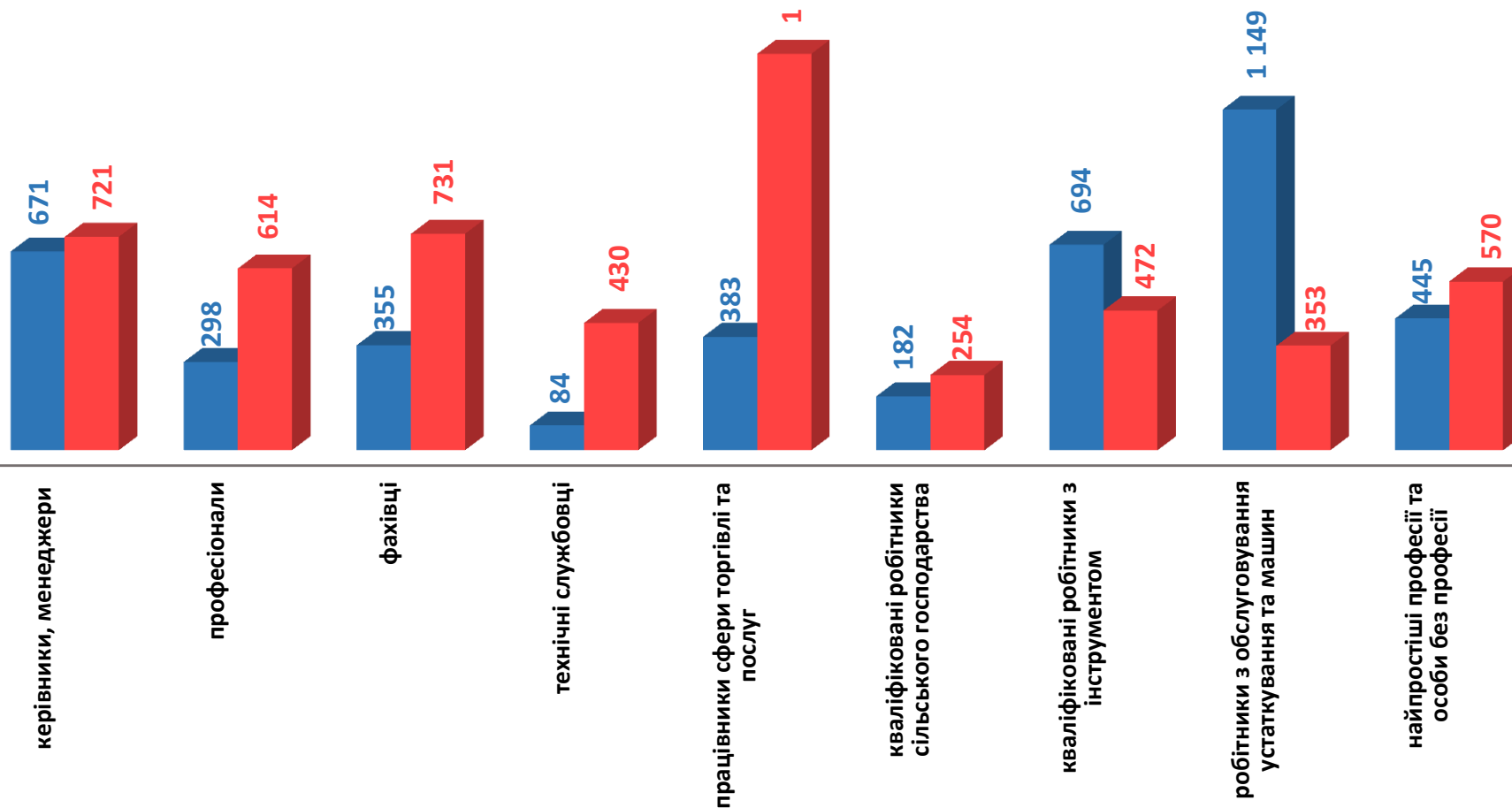
(за статтю та професійними групами)



**4261** чоловік



**5482** жінки



## Структура вакансій за професійними групами, %



## Структура безробітних за професійними групами, %



## Структура працевлаштованих безробітних, %

### За видами економічної діяльності



### За професійними групами



## Структура працевлаштованих безробітних, % (за статтю та видами економічної діяльності)



ЧОЛОВІКИ



ЖІНКИ



## Структура працевлаштованих безробітних, %

(за статтю та професійними групами)



ЧОЛОВІКИ



ЖІНКИ



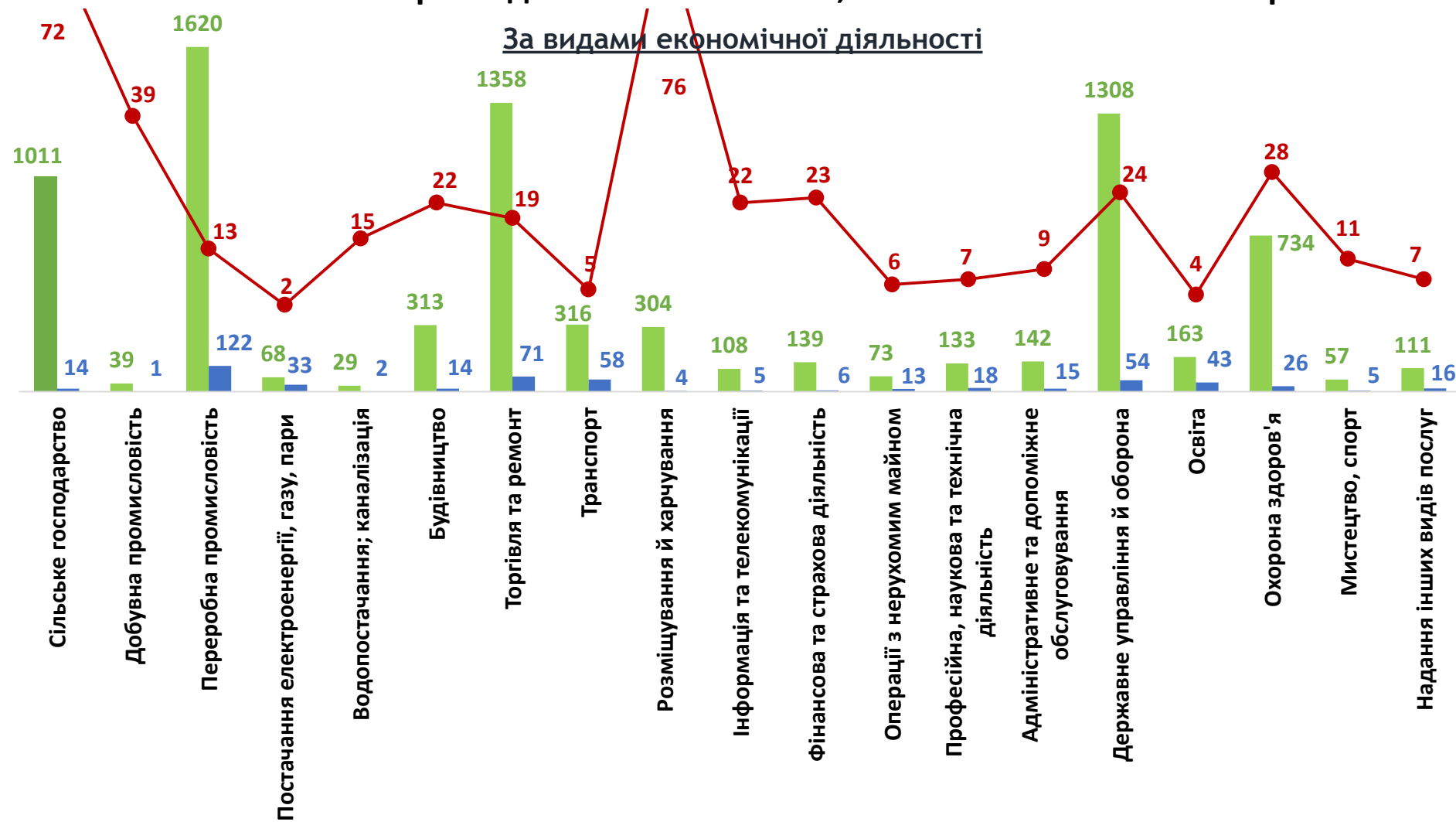
## Кількість претендентів на 1 вакансію, станом на кінець місяця, осіб

17



## Кількість зареєстрованих безробітних, кількість вакансій та кількість претендентів на 1 вакансію, станом на 1 лютого 2021 р.

### За видами економічної діяльності



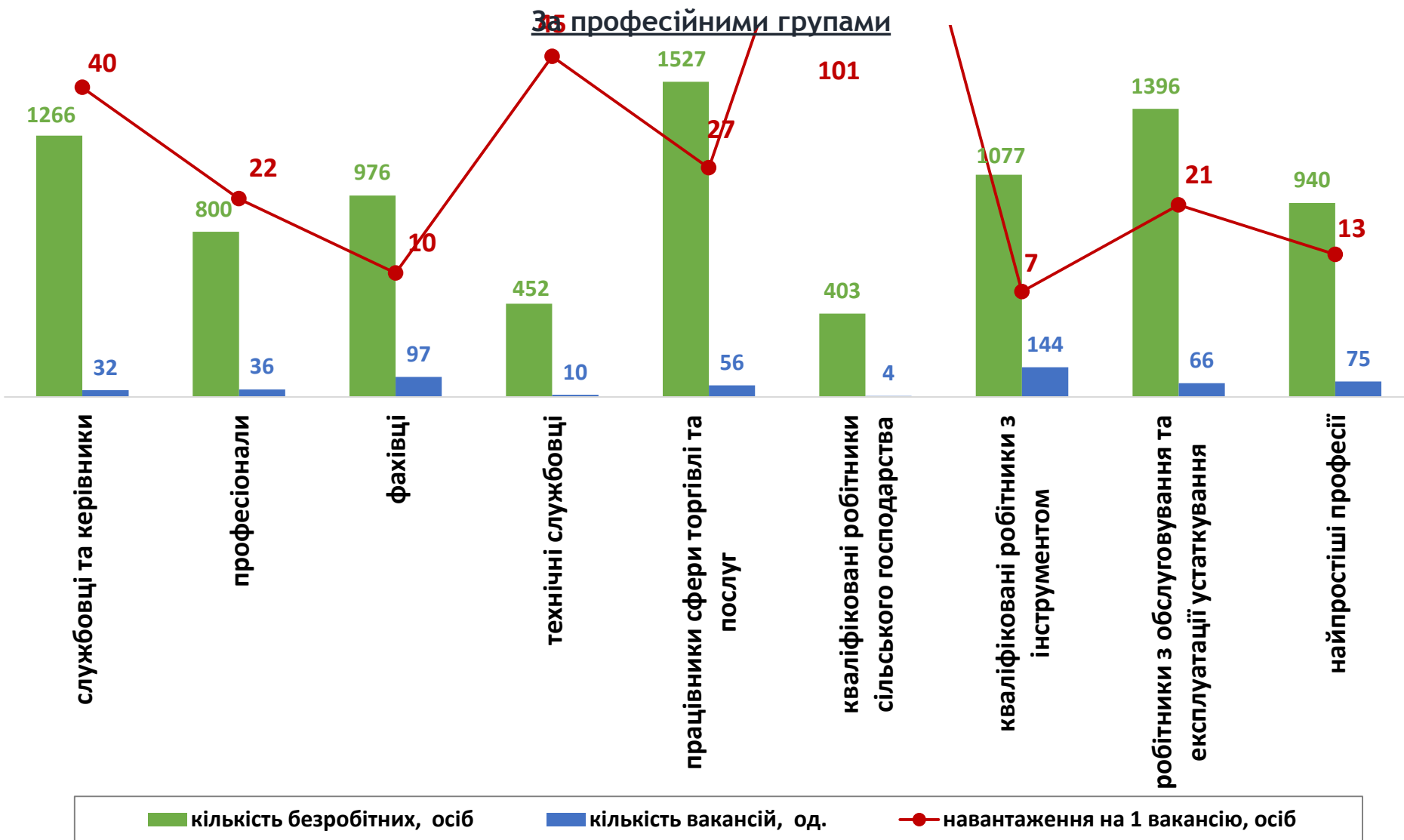
кількість безробітних, осіб

кількість вакансій, од.

навантаження на 1 вакансію, осіб



## Кількість зареєстрованих безробітних, кількість вакансій та кількість претендентів на 1 вакансію, станом на 1 лютого 2021 р.



## Професії, за якими кількість вакансій є найбільшою, станом на 1 лютого 2021 року за професійними групами **ТОП-10**

### Керівники, менеджери

менеджер (управитель) із збуту

начальник відділу поштового зв'язку

майстер

головний бухгалтер

майстер з охорони природи

менеджер (управитель)

менеджер (управитель) із зовнішньоекономічної діяльності

майстер з ремонту

головний інженер

виконавець робіт

### Професіонали, фахівці

інспектор

бухгалтер

вихователь дошкільного навчального закладу

фармацевт

майстер виробничого навчання

електромеханік

механік

технік з обслуговування інженерно-технічних засобів охорони (пенітенціарна система)

вихователь

інспектор кредитний

**Професії, за якими кількість вакансій є найбільшою, станом на 1 лютого 2021 року  
за професійними групами **ТОП-10****

### Технічні службовці

адміністратор

касир торговельного залу

оператор комп'ютерного набору

секретар

листоноша (поштар)

діловод

оператор телекомунікаційних послуг

адміністратор

касир торговельного залу

оператор комп'ютерного набору

### Працівники сфери торгівлі та послуг

соціальний робітник

охоронець

кухар

поліцейський (інспектор) патрульної служби

продавець-консультант

продавець продовольчих товарів

продавець непродовольчих товарів

помічник вихователя

офіціант

молодша медична сестра (молодший  
медичний брат) (санітарка, санітарка-  
прибиральниця, санітарка-буфетниця, санітар,  
ванітар-прибиральник, санітар-буфетник)

**Професії, за якими кількість вакансій є найбільшою, станом на 1 лютого 2021 року  
за професійними групами **ТОП-10****

**Кваліфіковані робітники  
сільського господарства**

кінолог

робітник фермерського господарства

рибовод (кваліфікований робітник)

**Кваліфіковані робітники  
з інструментом**

швачка

верстатник деревообробних верстатів

електромонтажник-схемник

слюсар-сантехнік

слюсар з ремонту колісних транспортних  
засобів

контролер газового господарства

слюсар з експлуатації та ремонту газового  
устаткування

слюсар-електрик з ремонту  
електроустаткування

електромонтер з ремонту та обслуговування  
електроустаткування

монтер колії

**Професії, за якими кількість вакансій є найбільшою, станом на 1 лютого 2021 року  
за професійними групами **ТОП-10****

**Робітники з обслуговування  
устаткування**

водій автотранспортних засобів

тракторист

токар

садчик

оператор котельні

машиніст екскаватора

оператор верстатів з програмним керуванням

водій тролейбуса

дорожній робітник.

машиніст мийних машин

**Найпростіші професії**

прибиральник територій

двірник

виробник блоків та панелей з цегли

підсобний робітник

прибиральник службових приміщень

комірник

контролер енергонагляду

вантажник

кухонний робітник

каштелян

## Професії, по яких чисельність безробітних є найбільшою, станом на 1 лютого 2021 року **ТОП-20**

✓ підсобний робітник

✓ водій автотранспортних засобів

✓ продавець продовольчих товарів

✓ кухар

✓ продавець-консультант

✓ тракторист

✓ прибиральник службових приміщень

✓ бухгалтер

✓ продавець непродовольчих товарів

✓ робітник з комплексного обслуговування  
сільськогосподарського виробництва

✓ молодша медична сестра (молодший  
медичний брат) (санітарка, санітарка-  
прибиральниця, санітарка-буфетниця, санітар,  
ванітар-прибиральник, санітар-буфетник)

✓ електромонтажник-схемник

✓ сестра медична (брат медичний)

✓ охоронник

✓ військовослужбовець

✓ швачка

✓ спеціаліст державної служби (місцевого  
самоврядування)

✓ фахівець

✓ соціальний робітник

✓ робітник фермерського господарства

**Професії, по яких чисельність безробітних за статтю є найбільшою,  
станом на 1 лютого 2021 року**

**ТОП-10**



**Чоловіки**

- ✓ водій автотранспортних засобів
- ✓ підсобний робітник
- ✓ тракторист
- ✓ охоронник
- ✓ військовослужбовець
- ✓ тракторист-машиніст сільськогосподарського (лісогосподарського) виробництва
- ✓ робітник з комплексного обслуговування сільськогосподарського виробництва
- ✓ оператор заправних станцій
- ✓ сторож
- ✓ бетоняр



**Жінки**

- продавець продовольчих товарів
- кухар
- прибиральник службових приміщень
- бухгалтер
- продавець-консультант
- продавець непродовольчих товарів
- підсобний робітник
- молодша медична сестра (молодший медичний брат) (санітарка, санітарка-прибиральниця, санітарка-буфетниця, санітар, ванітар-прибиральник, санітар-буфетник)
- сестра медична
- робітник з комплексного обслуговування



## Попит та пропозиція на зареєстрованому ринку праці у січні 2021 року

✓ Професії, за якими спостерігався найбільший дефіцит вакансій серед усіх професій (за Класифікатором професій), у січні 2021 року

- ✓ підсобний робітник
- ✓ водій автотранспортних засобів
- ✓ продавець
- ✓ кухар
- ✓ продавець-консультант
- ✓ прибиральник службових приміщень
- ✓ тракторист
- ✓ робітник з комплексного обслуговування сільськогосподарського виробництва
- ✓ бухгалтер
- ✓ охоронник
- ✓ молодша медична сестра (молодший медичний брат) (санітарка, санітарка-прибиральниця, санітарка-буфетниця, санітар, ванітар-прибиральник, санітар-буфетник)
- ✓ спеціаліст державної служби (місцевого самоврядування)
- ✓ електромонтажник-схемник
- ✓ військовослужбовець

✓ Професії, за якими спостерігався найбільший дефіцит кадрів серед усіх професій (за Класифікатором професій), у січні 2021 року

- ✓ інспектор
- ✓ прибиральник територій
- ✓ слюсар з експлуатації та ремонту газового устаткування
- ✓ електромонтер з експлуатації розподільних мереж
- ✓ слюсар з ремонту рухомого складу
- ✓ слюсар аварійно-відбудовних робіт
- ✓ технік з обслуговування інженерно-технічних засобів охорони (пенітенціарна система)
- ✓ контролер водопровідного господарства
- ✓ слюсар з обслуговування теплових мереж
- ✓ токар
- ✓ виробник блоків та панелей з цегли
- ✓ контролер газового господарства
- ✓ лікар-терапевт
- ✓ слюсар-електрик з ремонту електроустаткування