



# ПОПИТ ТА ПРОПОЗИЦІЯ НА ЗАРЕЄСТРОВАНОМУ РИНКУ ПРАЦІ У СІЧНІ- ТРАВНІ 2021 РОКУ

[www.dcz.gov.ua](http://www.dcz.gov.ua)



## Попит та пропозиція на зареєстрованому ринку праці у січні-травні 2021 року

**У січні-травні 2021 року роботодавці проінформували центри зайнятості про наявність 3957 вакансій, що на 24,8% менше, ніж у січні-травні 2020 року.**

Структура вакансій за видами економічної діяльності була наступною: 24,9% вакансій пропонувалося на підприємствах переробної промисловості; 13,2% у сільському, лісовому та рибному господарстві; 11,7% - в оптовій та роздрібній торгівлі; 8,6% – у сфері охорони здоров'я ; 8,4% у транспорті.

**У професійному розрізі, найбільше вакансій пропонувалося для працевлаштування: робітників з обслуговування, експлуатації устаткування та машин (23,6%), кваліфікованих робітників з інструментом (17,2%), фахівців (12%), для найпростіших професій (11,6%), працівників сфери торгівлі та послуг (10,1%), професіоналів (8,6%).**

**Станом на 1 червня 2021 року кількість вакансій, заявлених роботодавцями до Чернівецької обласної служби зайнятості становила 740 одиниць, що на 40,8% менше, ніж на відповідну дату минулого року.**

**За видами економічної діяльності, більшість вакансій налічувалося на підприємствах переробної промисловості (29,2%), оптової та роздрібно торгівлі (14,7%), транспорту та складського господарства (10%), у сільському, лісовому та рибному господарстві (10,1%), освіти та у сфері охорони здоров'я (5,3%).**

**За професійними групами:** 19,1% робітників з обслуговування, експлуатації та контролювання за роботою технологічного устаткування, складання устаткування та машин (водій автотранспортних засобів, тракторист, токар, оператор заправних станцій, садчик); 17,8% кваліфікованих робітників з інструментом (швачка, електромонтажник-схемник, слюсар з механоскладальних робіт, столяр); 14% найпростіших професій (підсобний робітник, прибиральник територій, виробник блоків та панелей з цегли, кухонний робітник, вантажник, комірник, прибиральник службових приміщень); 12,8% фахівців (бухгалтер, інспектор, механік, фармацевт, вихователь, експедитор); 9,2% професіоналів (спеціаліст державної служби (місцевого самоврядування), лікар з медицини невідкладних станів, провізор).

**У січні-травні 2021 року послугами Чернівецької обласної служби зайнятості скористалися 14332 безробітних громадян, що на 10,9% більше, ніж у січні-травні 2020 року.**

**За видами економічної діяльності, серед безробітних, які мали професійний досвід, 21,9% працювали в установах державного управління й оборони; 14,9% - на підприємствах переробної промисловості; 13,9% - в оптовій та роздрібній торгівлі; 9,8% - сільському, лісовому та рибному господарстві; 7,1% - охорона здоров'я.**

**За професійними групами, серед зареєстрованих безробітних переважають робітники з обслуговування, експлуатації та контролювання за роботою технологічного устаткування, складання устаткування та машин (18,4%);**



## Попит та пропозиція на зареєстрованому ринку праці у січні-травні 2021 року

працівники сфери торгівлі та послуг (15,6%); державні службовці, керівники, менеджери (13,8%); кваліфіковані робітники з інструментом (11,4%); фахівці (10,7%); робітники найпростіших професій (11,2%).

**Станом на 1 червня 2021 року** послуги Чернівецької обласної служби зайнятості отримали 7893 зареєстрованих безробітних, що на 20,4% менше, ніж на відповідну дату минулого року.

За статтю: у загальній кількості зареєстрованих безробітних, чоловіки становили - 3691 осіб (або 46,8%), жінки - 4202 осіб (або 53,2%).

За віковими групами: 27,4% - зареєстрованих безробітних були у віці до 35 років; 27,3% - у віці від 35 до 44 років; 27,1% - у віці від 45 до 54 років; 18,2% - понад 55 років.

За освітою: 43,3% зареєстрованих безробітних мали вищу освіту, 26,8% - професійно-технічну, 29,9% – загальну середню освіту.

Суттєвим залишається дисбаланс між попитом та пропозицією робочої сили. **Станом на 1 червня 2021 року**, в середньому по області, **на одне вільне робоче місце претендувало 11 безробітних** (на 1 червня 2020 року – 8 осіб).

Найбільша невідповідність попиту на робочу силу та її пропозиції за видами економічної діяльності спостерігалася в установах державного управління й оборони (на одну вакансію претендувало 56 осіб), у добувній промисловості (на 1 вакансію претендувало 36 осіб), водопостачання (на 1 вакансію претендувало 29 осіб).

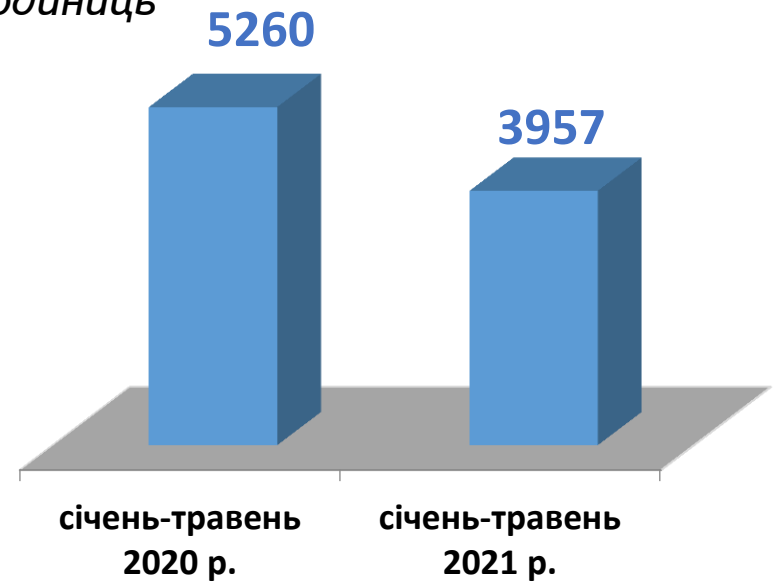
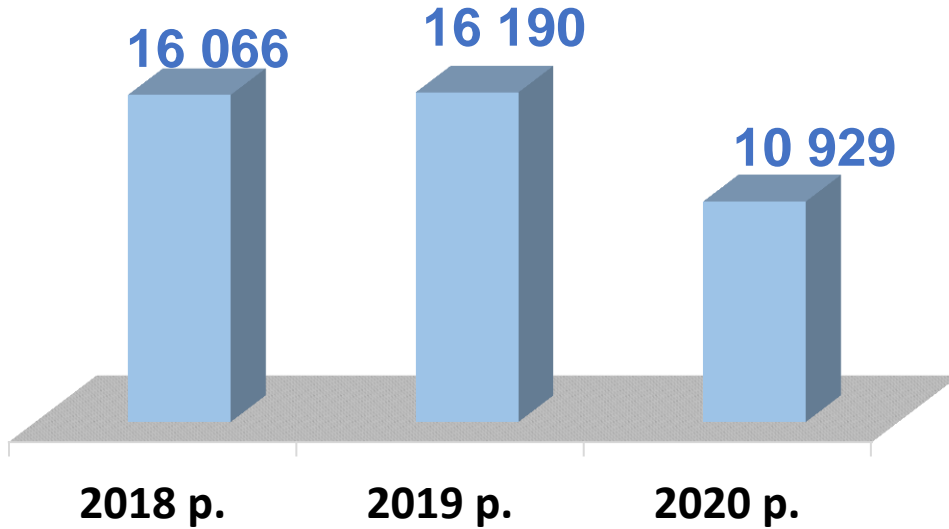
у сфері інформації та телекомунікації (на 1 вакансію претендувало 15 осіб), у сфері охорони здоров'я (на 1 вакансію претендувало 14 осіб), у сфері фінансової та страхової діяльності (на 1 вакансію претендувало 12 осіб).

Найбільших труднощів з працевлаштуванням зазнають представники таких професій як оператор котельної, директор підприємства, продавець непродовольчих товарів, машиніст котельної, сторож, військовослужбовець, соціальний працівник.

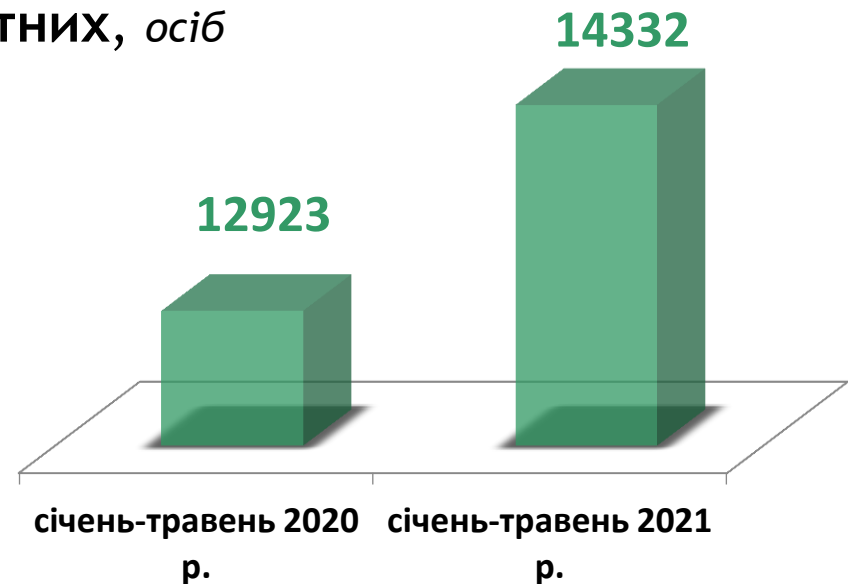
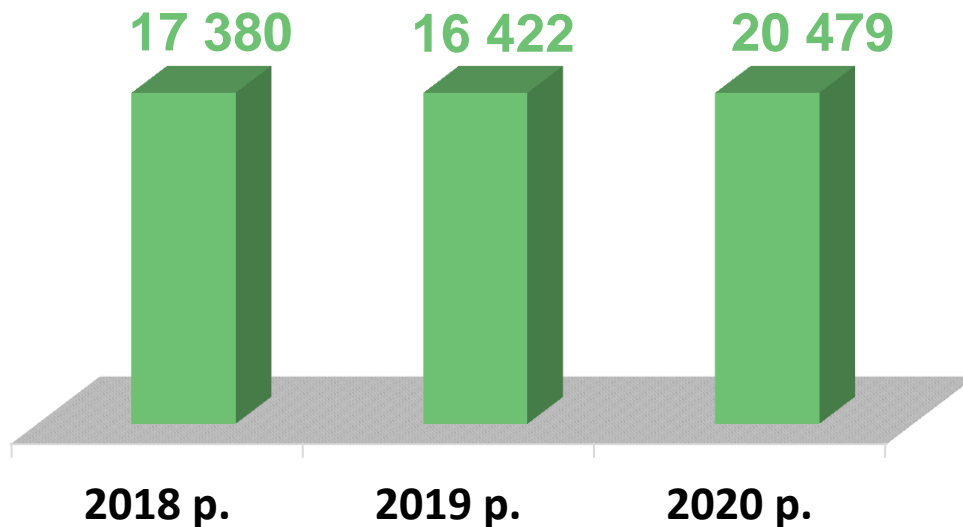
Наприклад: для 620 операторів котельної одна вакансія, для 165 продавців непродовольчих товарів 0 вакансій, 163 директорів підприємств 0 вакансій, для 149 машиністів котельної 0 вакансій, для 86 сторожів є одна вакансія, для 77 військовослужбовців – 0 вакансій.

Попит та пропозиція на зареєстрованому  
ринку праці у січні-травні 2021 року

### Кількість вакансій, одиниць



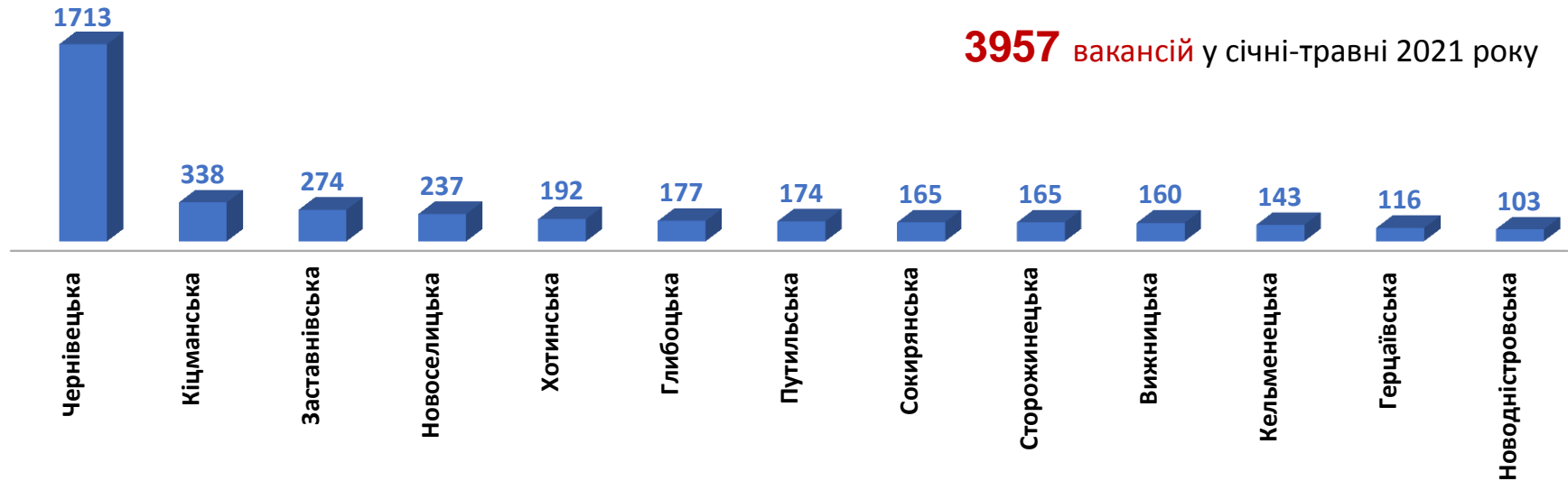
### Кількість безробітних, осіб



Попит та пропозиція на зареєстрованому  
ринку праці у січні-травні 2021 року

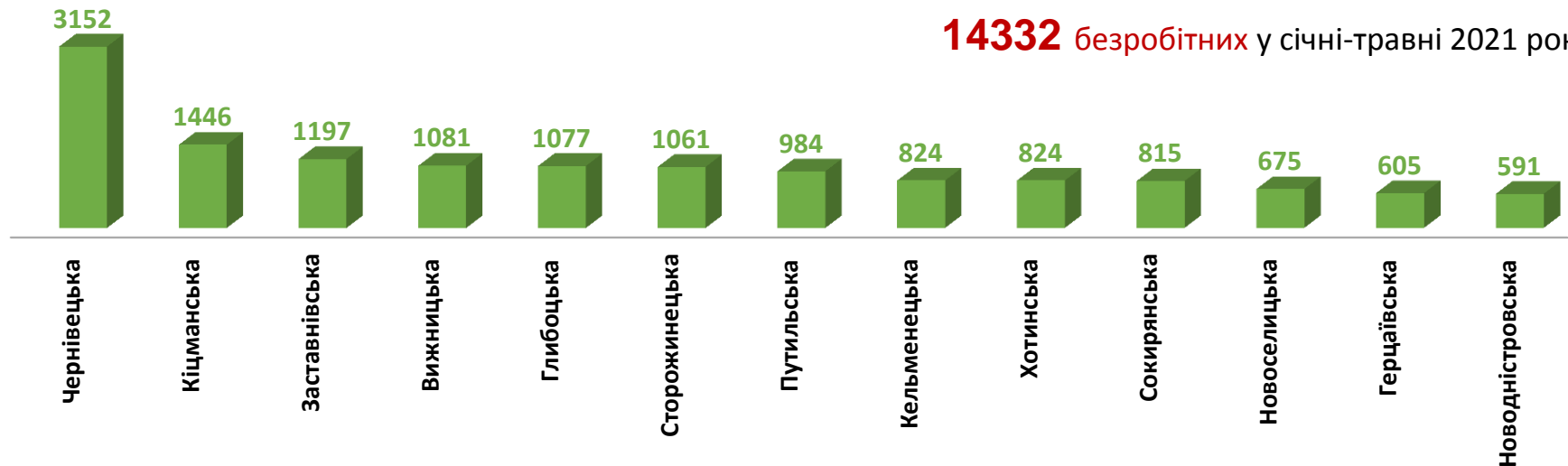
## Кількість вакансій за регіонами, одиниць

**3957** вакансій у січні-травні 2021 року



## Кількість безробітних за регіонами, осіб

**14332** безробітних у січні-травні 2021 року



## Кількість вакансій та кількість безробітних

### За видами економічної діяльності

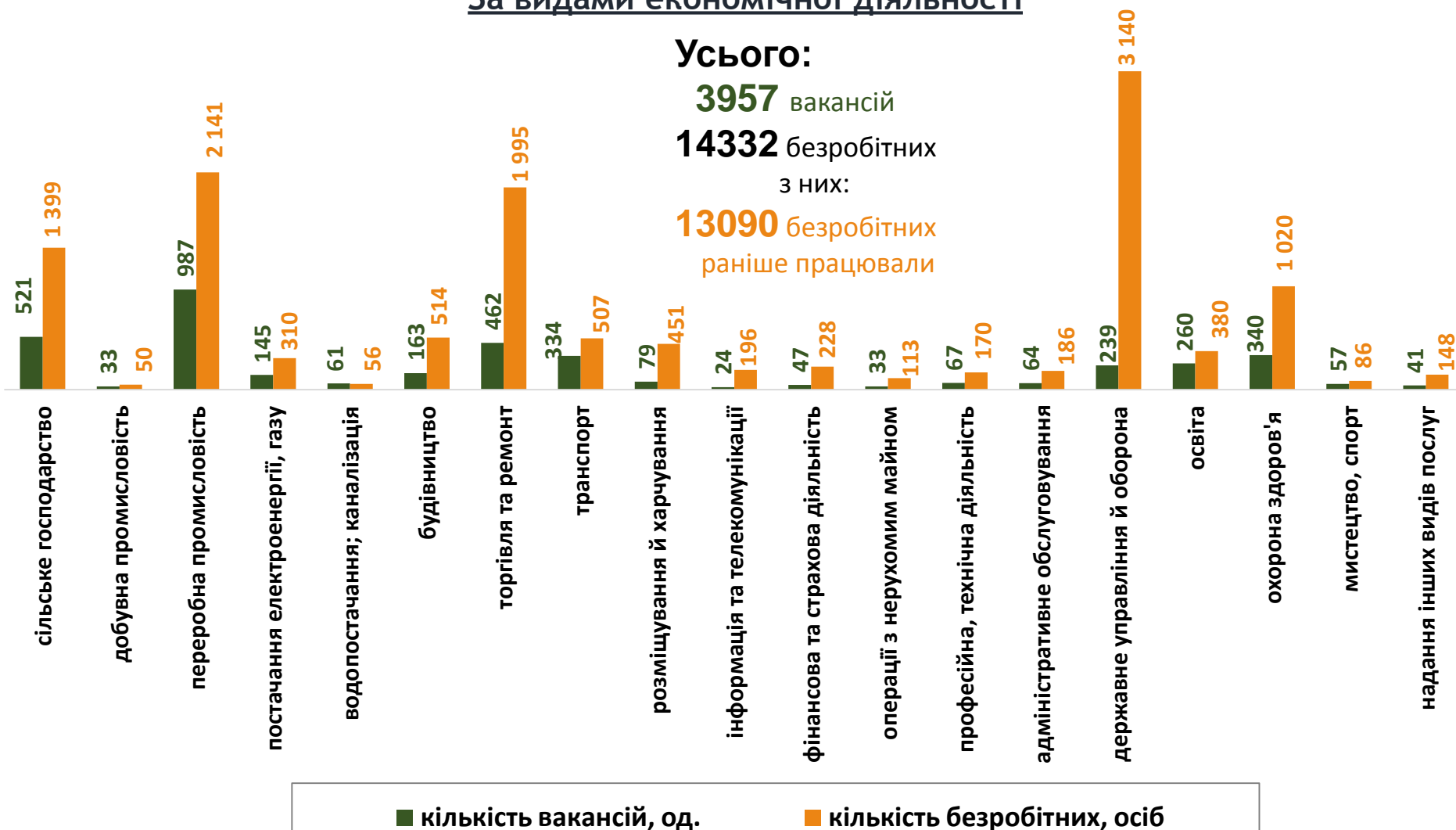
**Усього:**

**3957** вакансій

**14332** безробітних

з них:

**13090** безробітних  
раніше працювали



Попит та пропозиція на зареєстрованому  
ринку праці у січні-травні 2021 року

## Кількість безробітних за статтю

(за статтю та видами економічної діяльності підприємств, на яких вони раніше працювали)



**6654** чоловіків

з них:

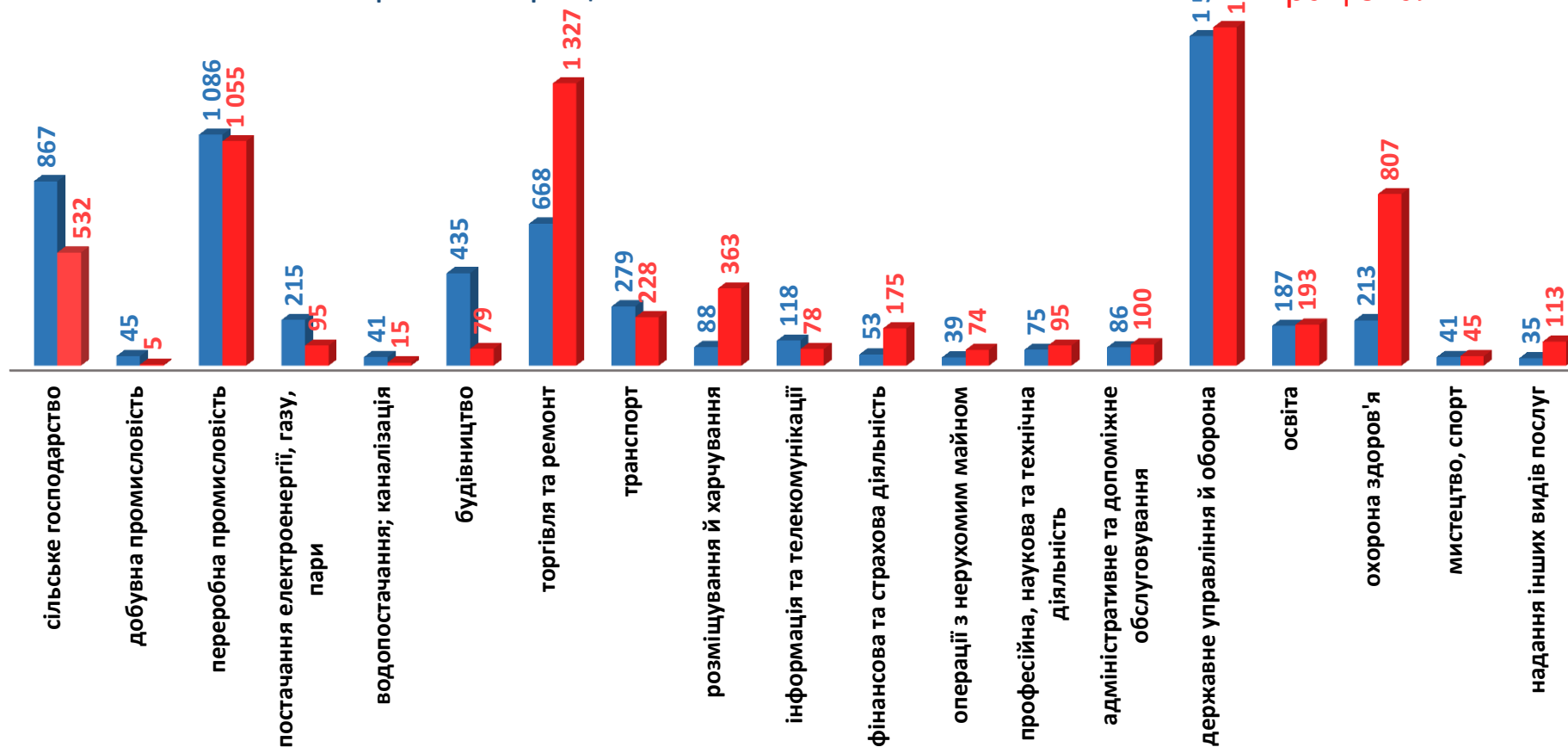
**6120** чоловіків  
раніше працювали



**7678** жінок

з них:

**6970** жінок раніше  
працювали



## Попит та пропозиція на зареєстрованому ринку праці у січні-травні 2021 року

### Структура вакансій, % (за видами економічної діяльності)



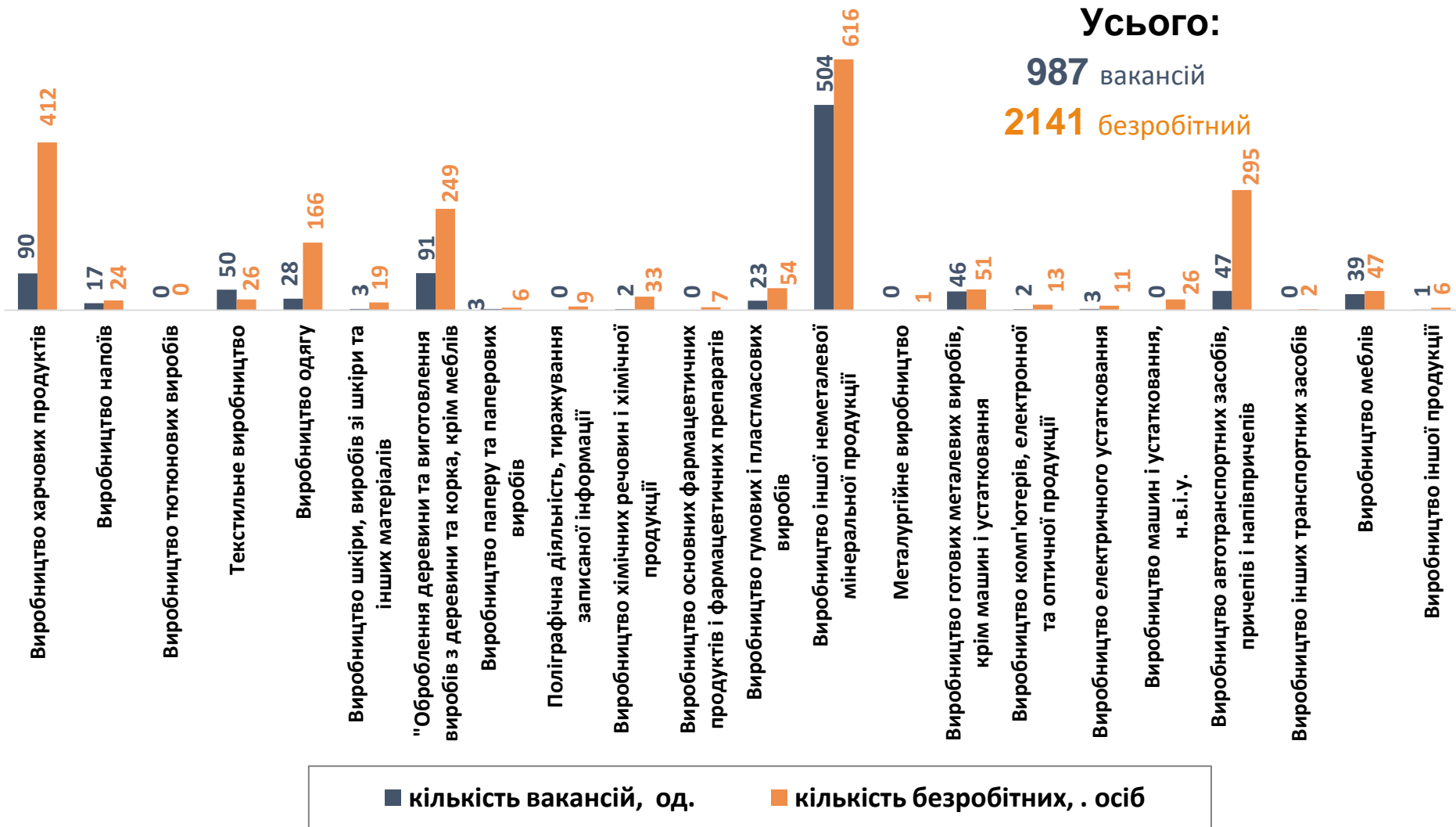
### Структура безробітних, % (за видами економічної діяльності, на яких вони раніше працювали)





## Кількість вакансій та кількість безробітних

### за окремими видами переробної промисловості



## Кількість безробітних за статтю

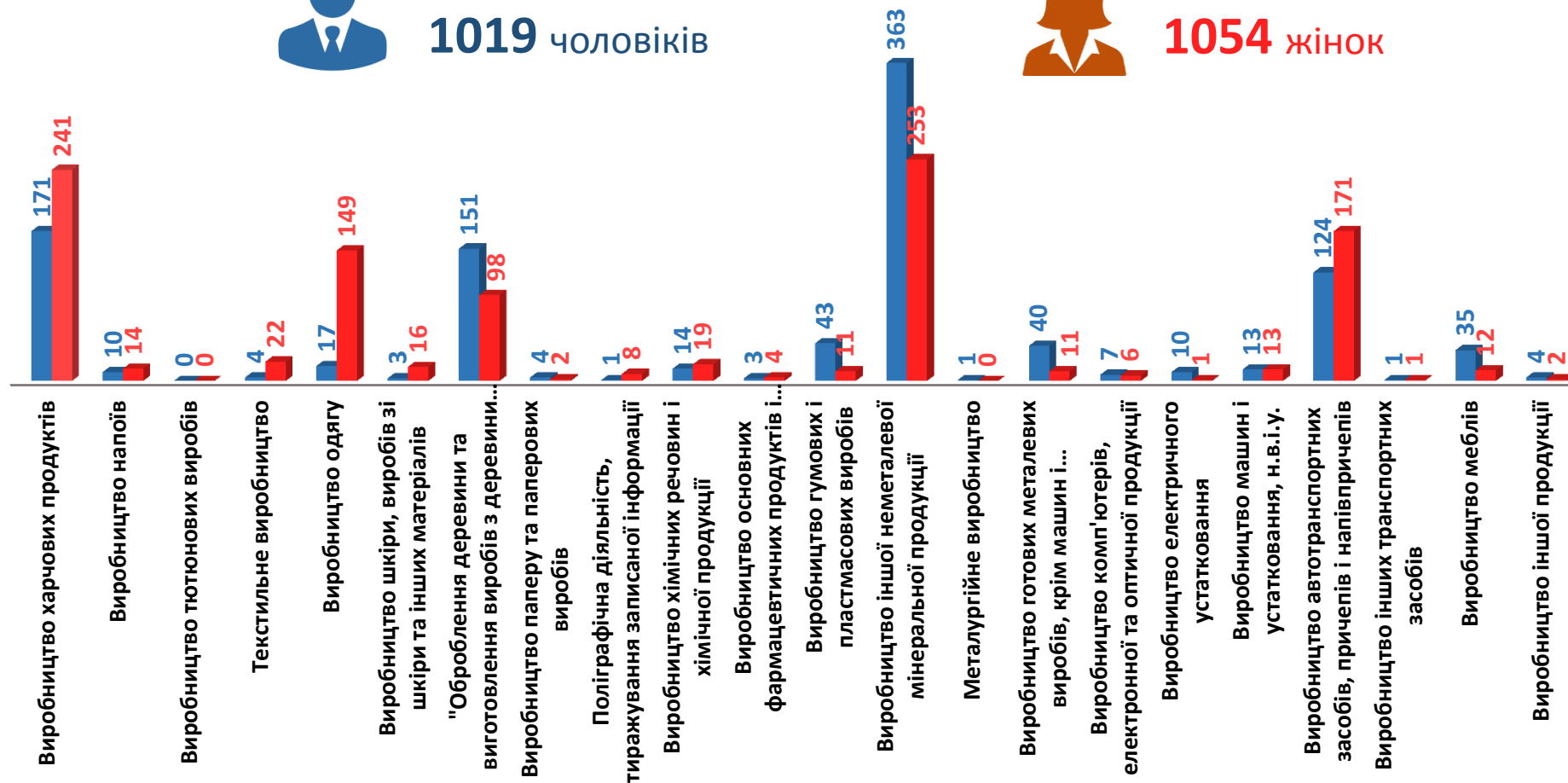
(за статтю та окремими видами переробної промисловості підприємств,  
на яких вони раніше працювали)



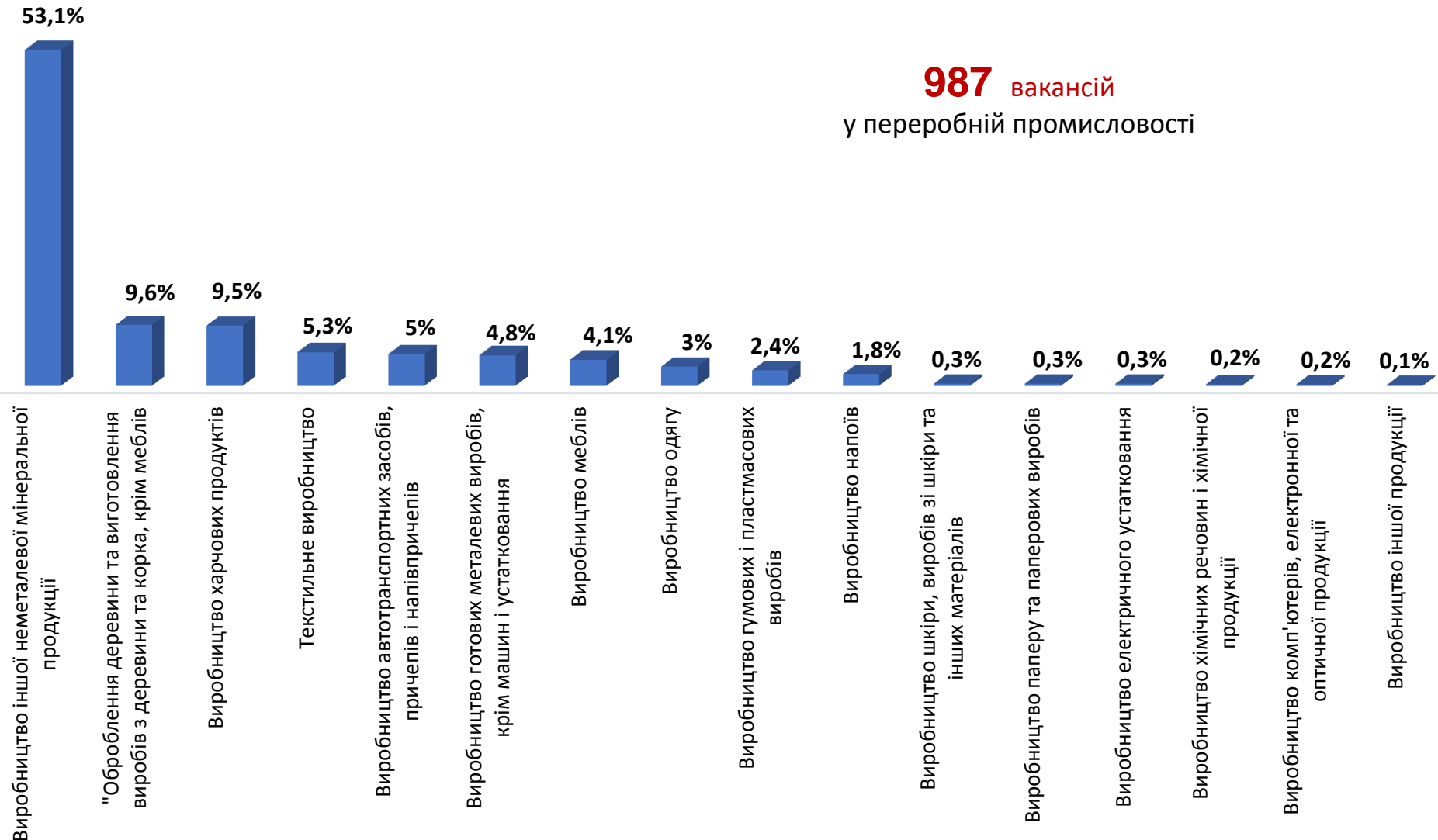
**1019** чоловіків



**1054** жінок



## Структура вакансій за видами переробної промисловості, %



## Структура безробітних за видами переробної промисловості, %

**2141** безробітний були зайнятими  
у переробній промисловості



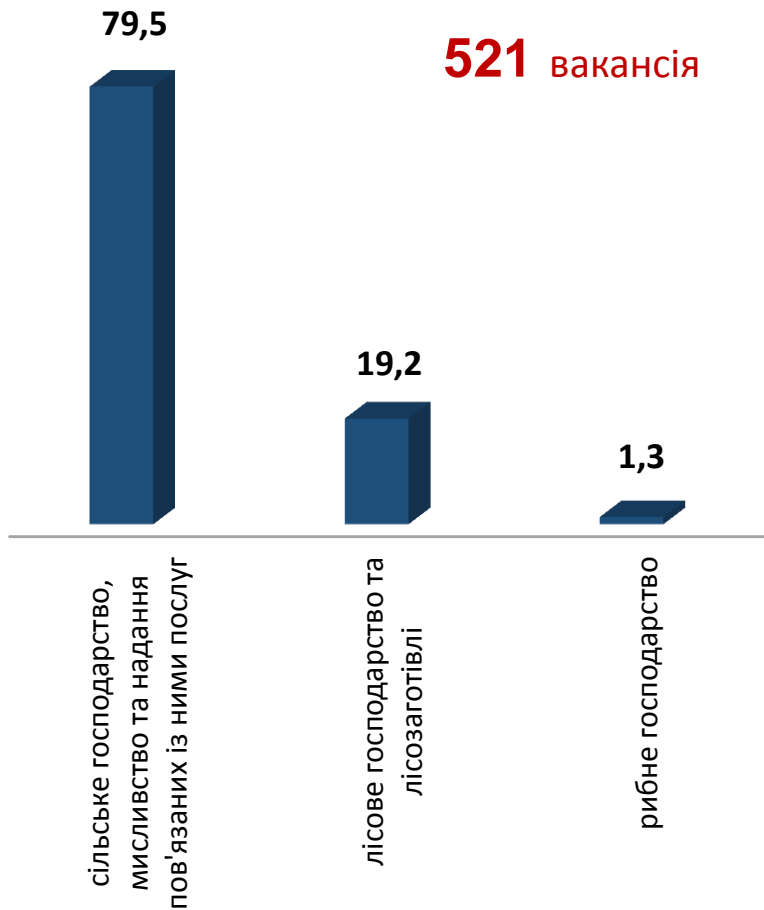
## **Кількість вакансій та кількість безробітних у сільському, лісовому та рибному господарстві**



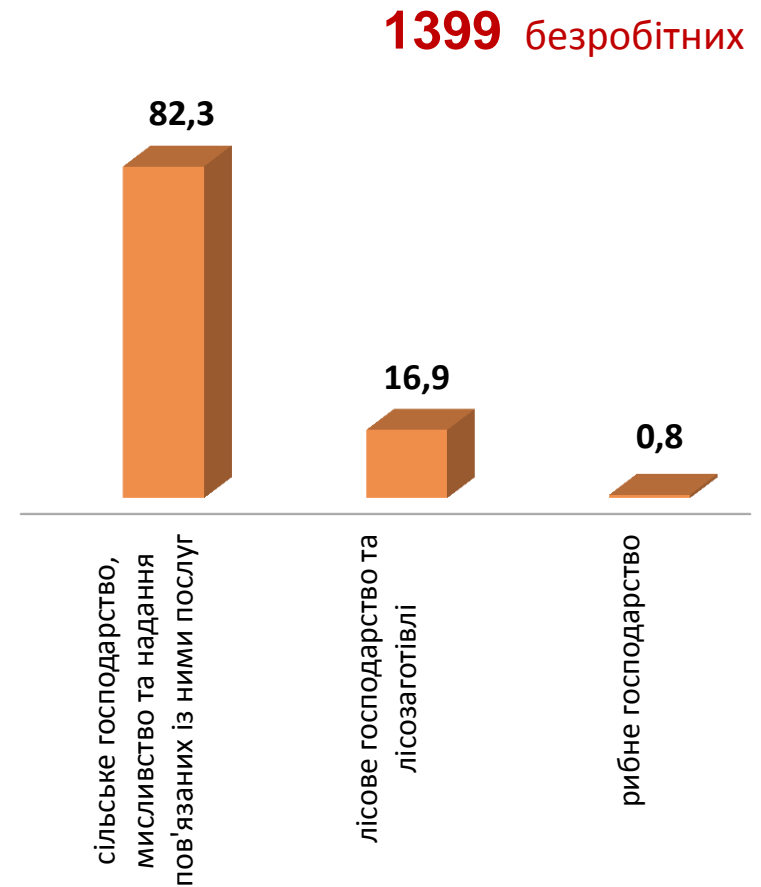
■ Кількість вакансій, одиниць

■ Кількість безробітних, осіб

## Структура вакансій у сільському, лісовому та рибному господарстві, %



## Структура безробітних у сільському, лісовому та рибному господарстві, %

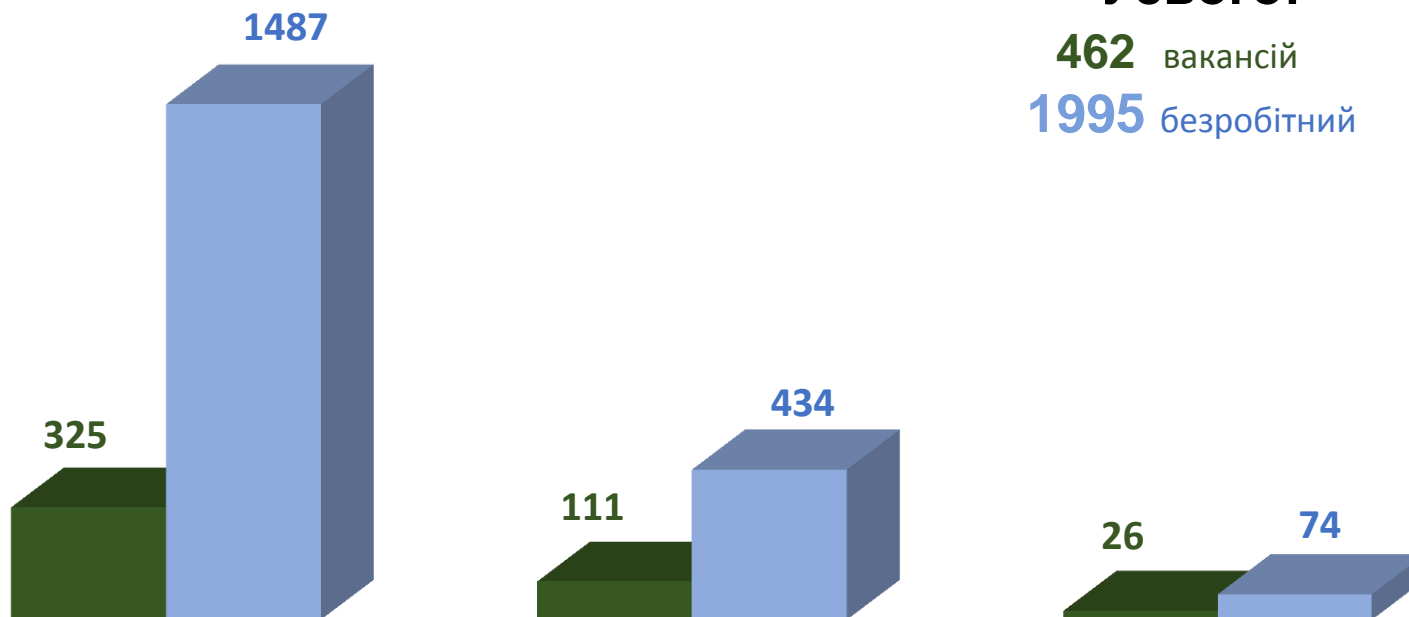


## Кількість вакансій та кількість безробітних у сфері торгівлі

**Усього:**

**462** вакансій

**1995** безробітний



роздрібна торгівля, крім  
торгівлі автотранспортними  
засобами та мотоциклами

оптова торгівля, крім торгівлі  
автотранспортними  
засобами та мотоциклами

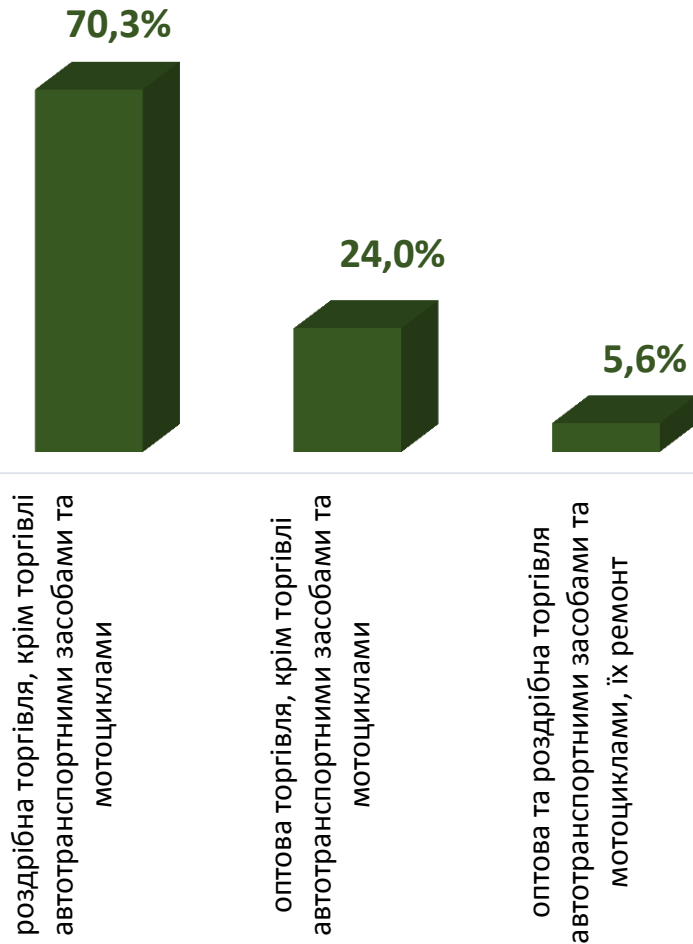
оптова та роздрібна торгівля  
автотранспортними  
засобами та мотоциклами, їх  
ремонт

■ кількість вакансій, одиниць

■ кількість безробітних, осіб

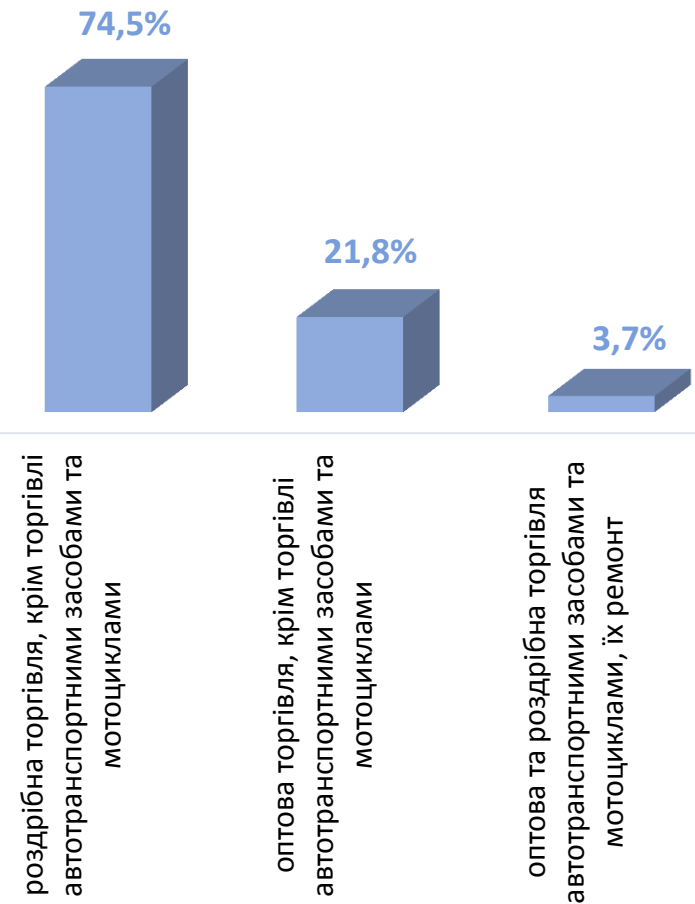
## Структура вакансій, % у сфері торгівлі

**462** вакансій



## Структура безробітних, % у сфері торгівлі

**1995** безробітний





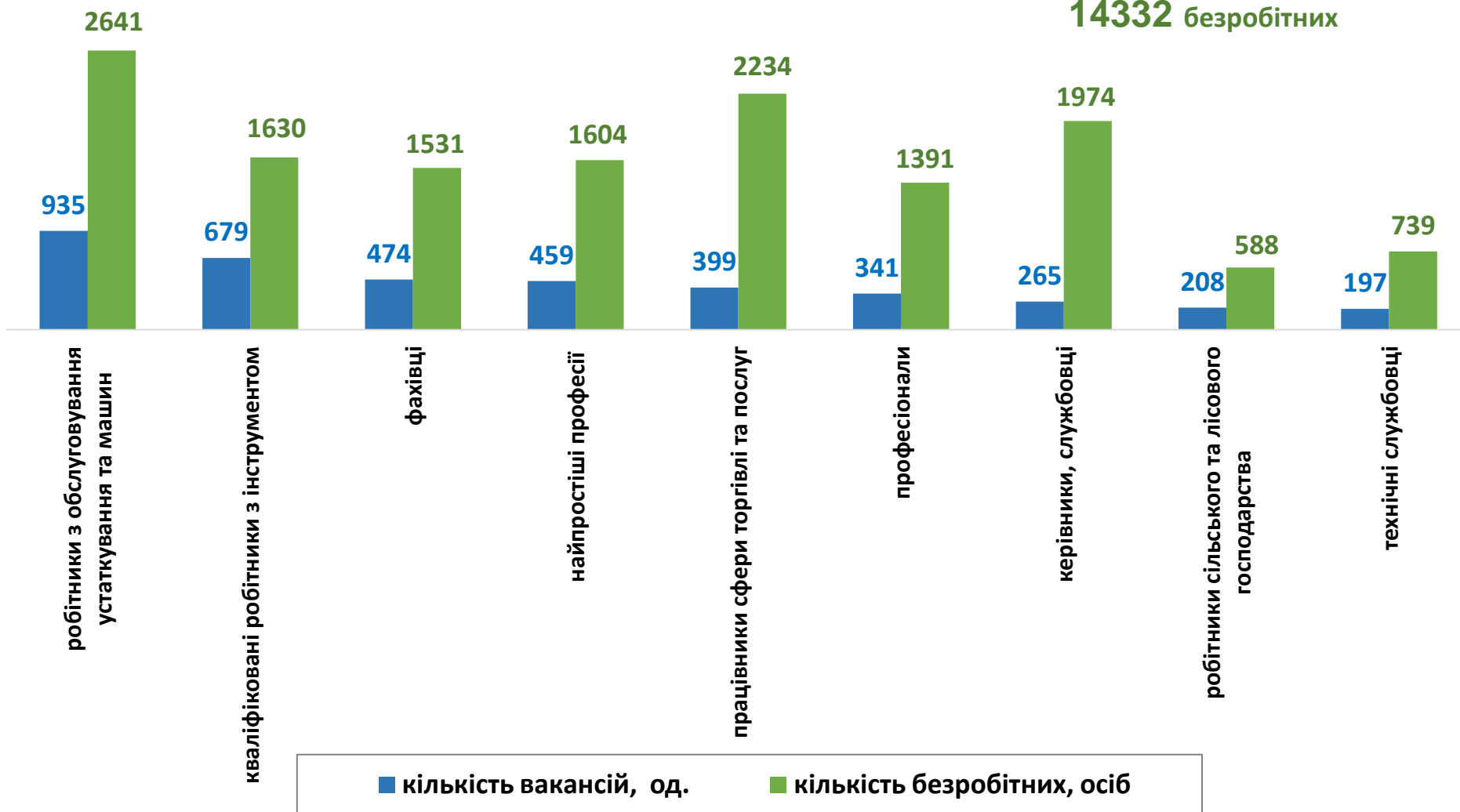
## Кількість вакансій та кількість безробітних

### За професійними групами

Усього:

**3957** вакансій

**14332** безробітних



## Кількість безробітних за статтю

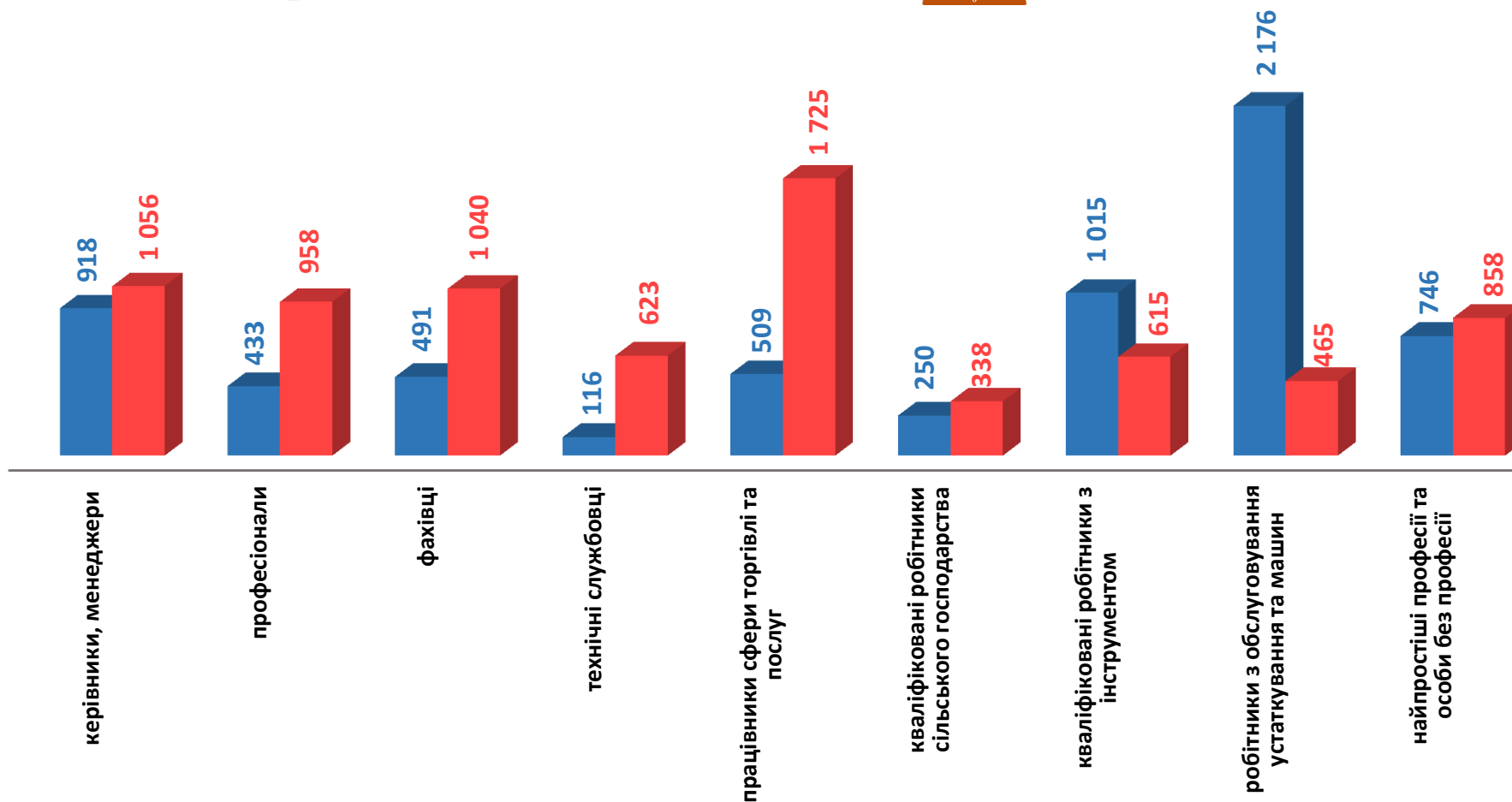
(за статтю та професійними групами)



**6654** чоловіків



**7678** жінок



## Структура вакансій за професійними групами, %



## Структура безробітних за професійними групами, %

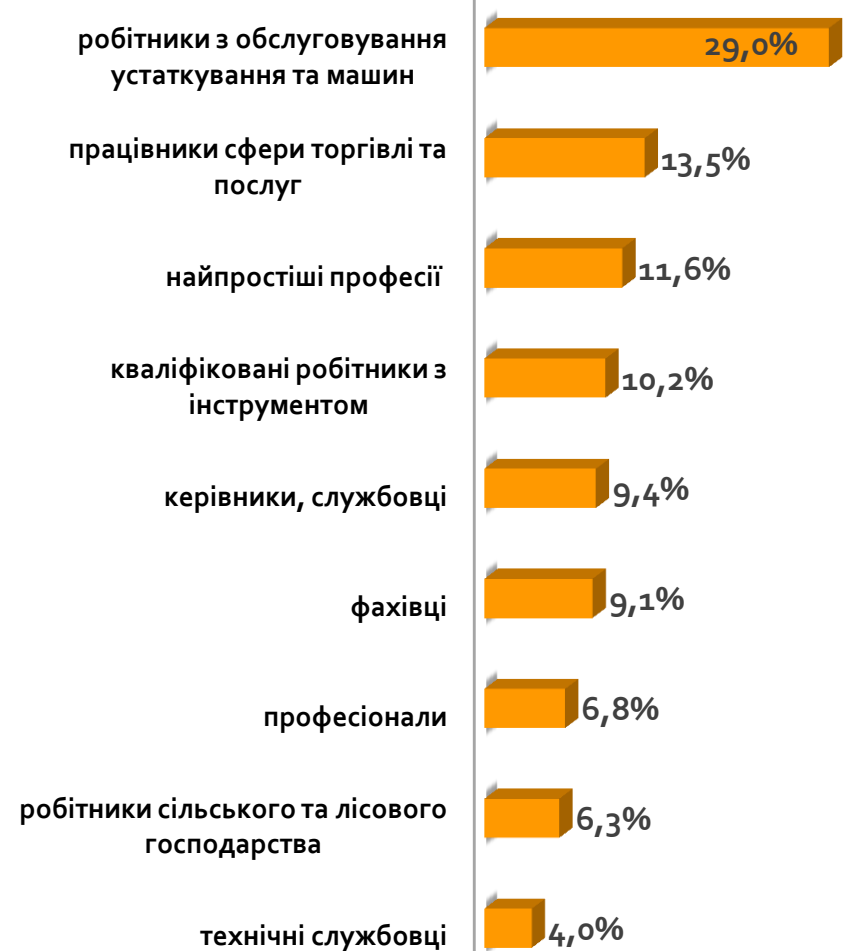


## Структура працевлаштованих безробітних, %

### За видами економічної діяльності



### За професійними групами



## Структура працевлаштованих безробітних, % (за статтю та видами економічної діяльності)



### ЧОЛОВІКИ



### ЖІНКИ



## Структура працевлаштованих безробітних, %

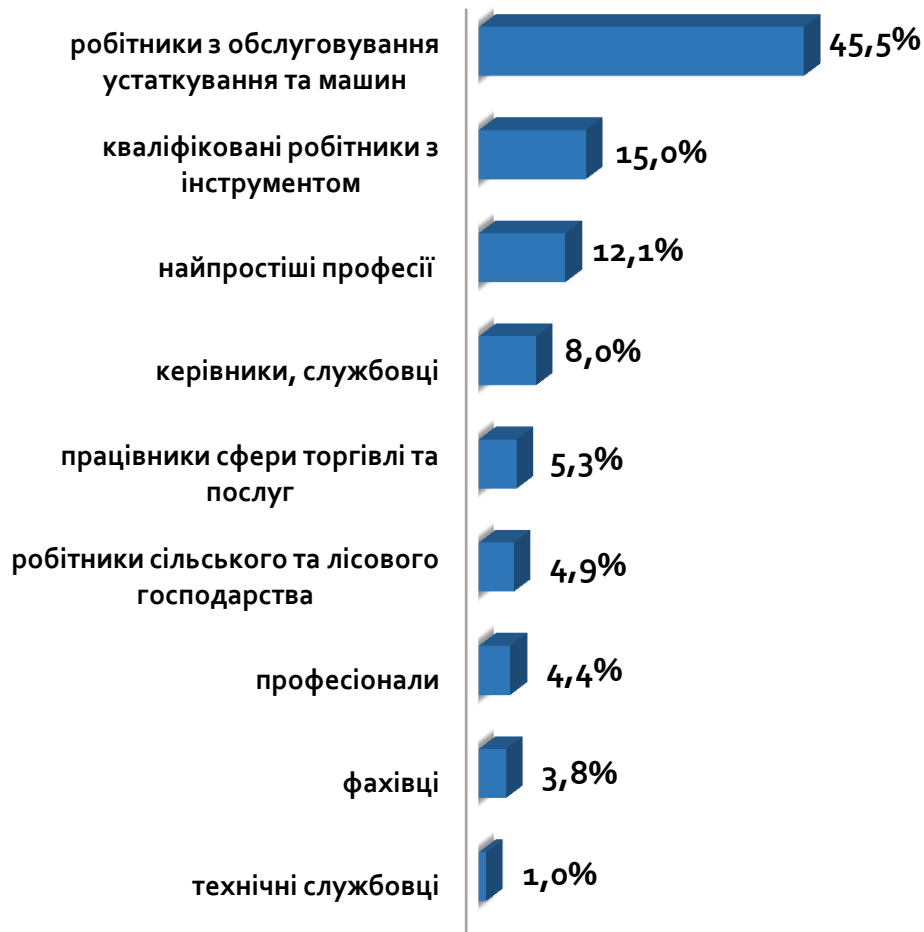
(за статтю та професійними групами)



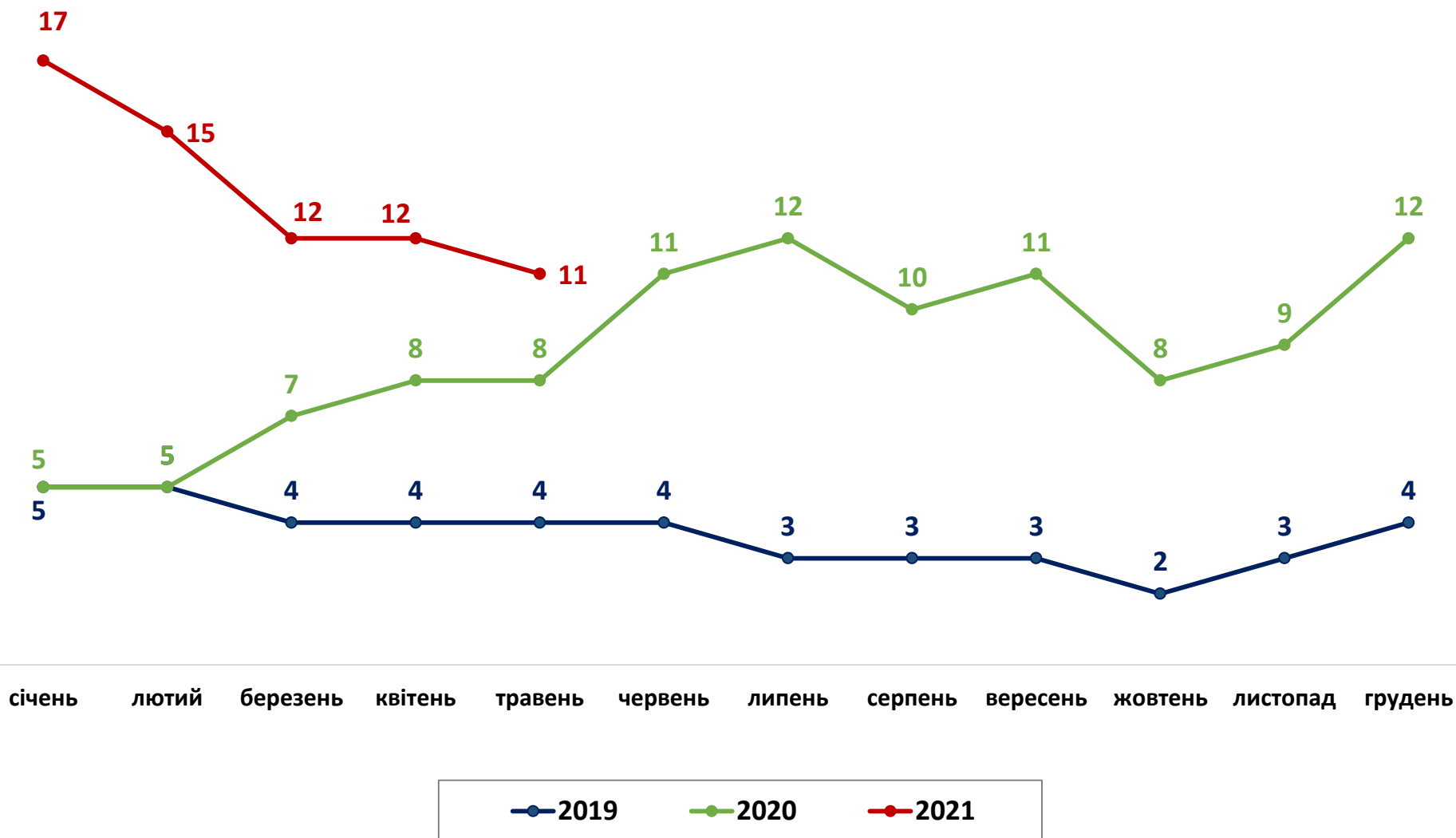
ЧОЛОВІКИ



ЖІНКИ

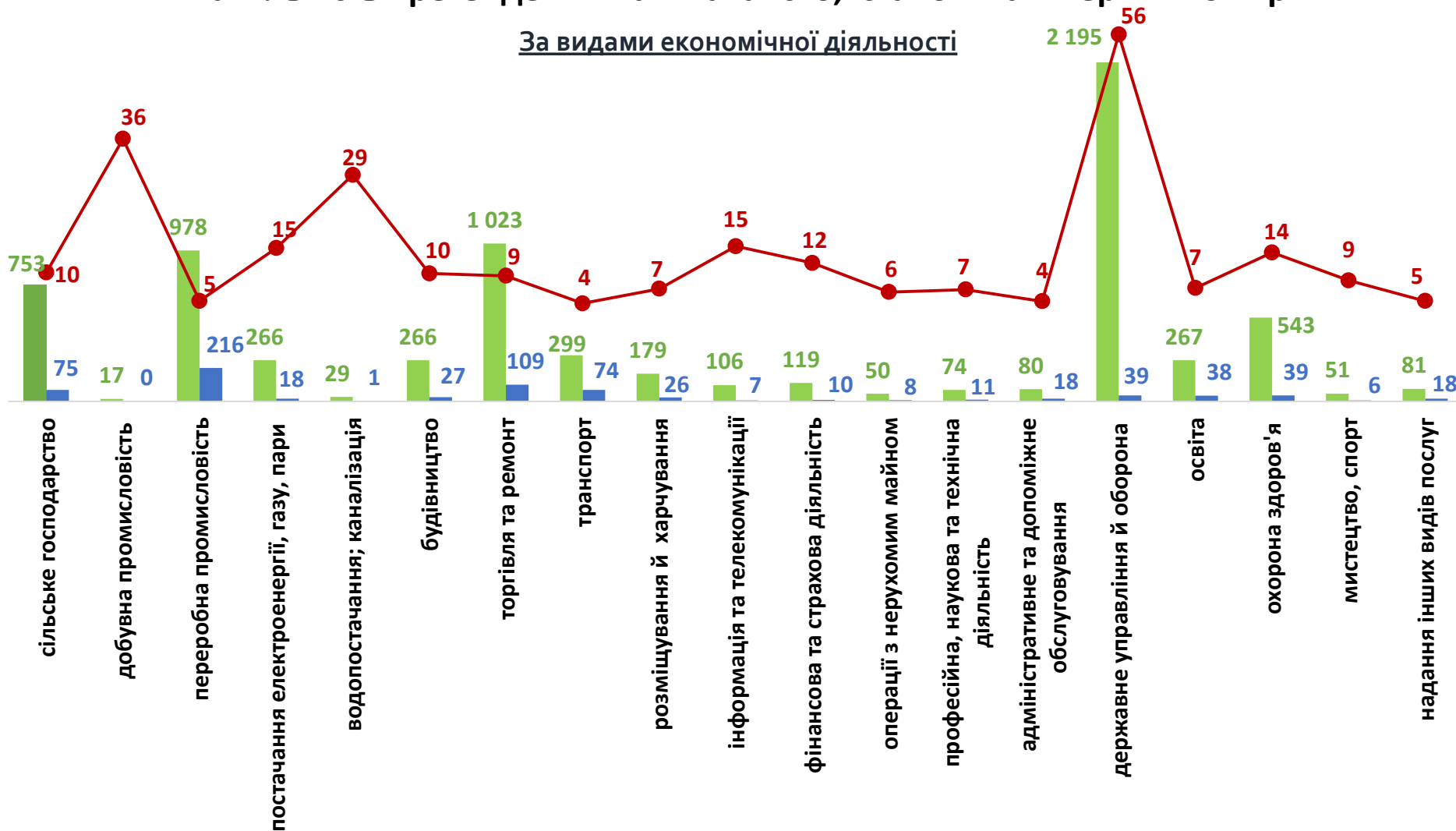


## Кількість претендентів на 1 вакансію, станом на кінець місяця, осіб



## Кількість зареєстрованих безробітних, кількість вакансій та кількість претендентів на 1 вакансію, станом на 1 червня 2021 р.

За видами економічної діяльності



■ кількість безробітних, осіб

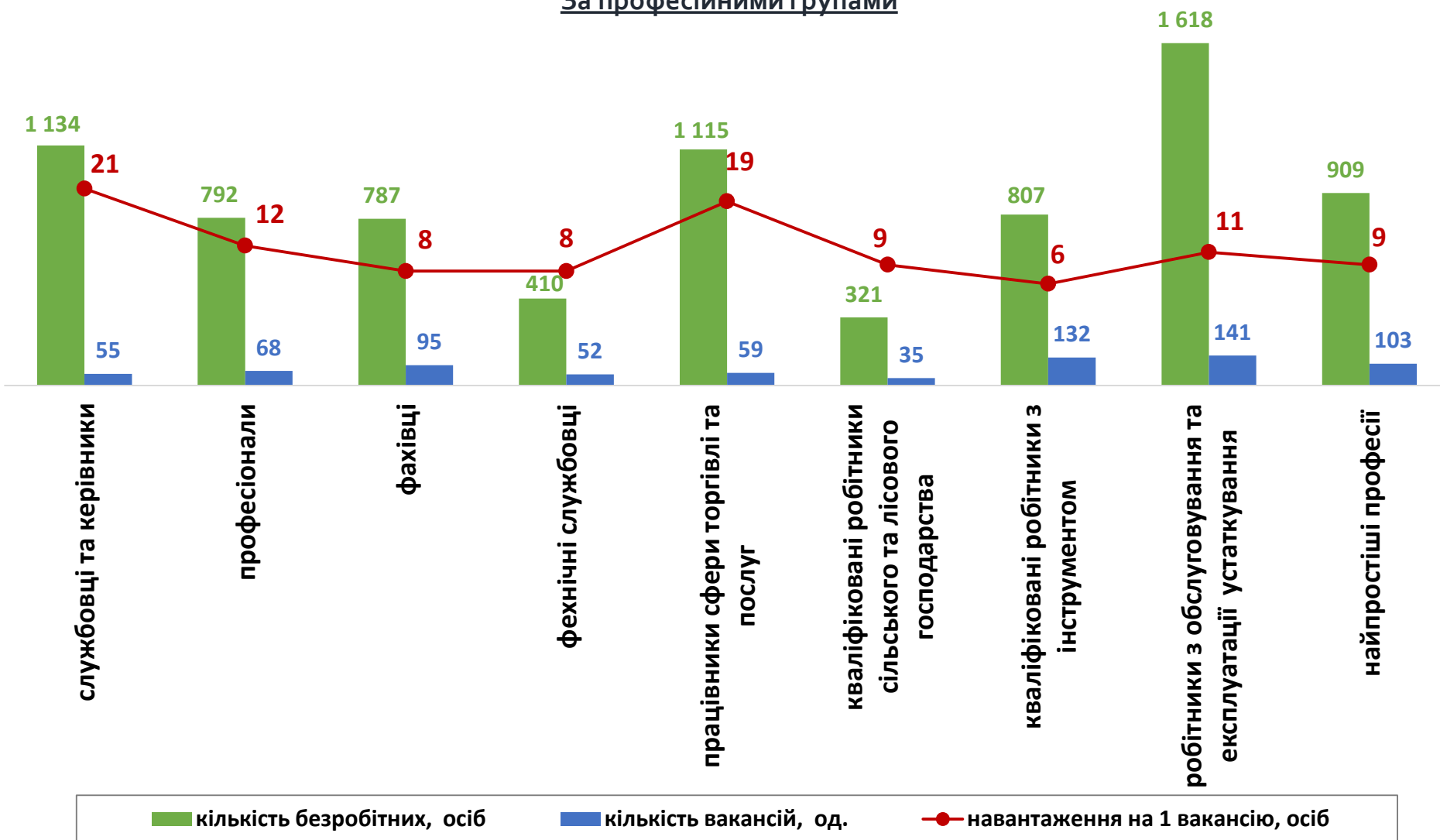
■ кількість вакансій, од.

—●— навантаження на 1 вакансію, осіб



## Кількість зареєстрованих безробітних, кількість вакансій та кількість претендентів на 1 вакансію, станом на 1 червня 2021 р.

За професійними групами



## Професії, за якими кількість вакансій є найбільшою, станом на 1 червня 2021 року за професійними групами **ТОП-10**

### Керівники, менеджери

начальник відділу поштового зв'язку

менеджер (управитель) із збуту

головний бухгалтер

менеджер (управитель)

начальник відділу поштового зв'язку

### Професіонали, фахівці

спеціаліст державної служби (місцевого  
самоврядування)

лікар з медицини невідкладних станів

провізор

молодший науковий співробітник (біологія)

агроном

спеціаліст державної служби (місцевого  
самоврядування)

лікар з медицини невідкладних станів

бухгалтер

інспектор

механік

**Професії, за якими кількість вакансій є найбільшою, станом на 1 червня 2021 року  
за професійними групами **ТОП-10****

**Технічні службовці**

листоноша (поштар)

адміністратор

оператор поштового зв'язку

касир торговельного залу

**Працівники сфери торгівлі та послуг  
послуг**

охоронець

кухар

продавець продовольчих товарів

офіціант

молодша медична сестра (молодший медичний брат)  
брат)

охоронець

**Професії, за якими кількість вакансій є найбільшою, станом на 1 червня 2021 року  
за професійними групами **ТОП-10****

**Кваліфіковані робітники  
сільського господарства**

робітник фермерського господарства

робітник з комплексного обслуговування  
сільськогосподарського виробництва

**Кваліфіковані робітники  
з інструментом**

швачка

електромонтажник-схемник

слюсар з механоскладальних робіт

формувальник ручного формування

слюсар з експлуатації та ремонту газового  
устаткування

столяр

верстатник деревообробних верстатів

## Професії, за якими кількість вакансій є найбільшою, станом на 1 червня 2021 року за професійними групами **ТОП-10**

### Робітники з обслуговування устаткування та машин

водій автотранспортних засобів

садчик

тракторист

оператор заправних станцій

токарь

тракторист-машиніст сільськогосподарського  
(лісгосподарського) виробництва

завантажувач-вивантажувач випалювальних печей

водій автотранспортних засобів

### Найпростіші професії

підсобний робітник

прибиральник територій

виробник блоків та панелей з цегли

кухонний робітник

вантажник

комірник

прибиральник службових приміщень

## Професії, по яких чисельність безробітних є найбільшою, станом на 1 червня 2021 року

### ТОП-20

- |   |  |
|---|--|
| ✓ оператор котельні   | ✓ машиніст (кочегар) котельної                             |
| ✓ підсобний робітник  | ✓ кухар  |
| ✓ водій автотранспортних засобів  | ✓ продавець-консультант                                    |
| ✓ продавець продовольчих товарів  | ✓ опалювач   |
| ✓ спеціаліст державної служби (місцевого самоврядування)                    | ✓ сторож   |
| ✓ продавець непродовольчих товарів  | ✓ фахівець   |
| ✓ директор (начальник, інший керівник) підприємства підприємства            | ✓ листоноша (поштар)                                       |
| ✓ робітник з комплексного обслуговування сільськогосподарського виробництва | ✓ тракторист   |
| ✓ бухгалтер   | ✓ молодша медична сестра (молодший медичний медичний брат) |
| ✓ прибиральник службових приміщень  | ✓ військовослужбовець                                      |
|   | ✓ охоронник  |

**Професії, по яких чисельність безробітних за статтю є найбільшою,  
станом на 1 червня 2021 року**

**ТОП-10**



**Чоловіки**

- ✓ оператор котельні
- ✓ водій автотранспортних засобів
- ✓ машиніст (кочегар) котельної
- ✓ підсобний робітник
- ✓ тракторист
- ✓ директор (начальник, інший керівник) підприємства підприємства
- ✓ військовослужбовець
- ✓ охоронник
- ✓ сторож
- ✓ опалювач



**Жінки**

- ✓ продавець продовольчих товарів
- ✓ бухгалтер
- ✓ прибиральник службових приміщень
- ✓ продавець непродовольчих товарів
- ✓ спеціаліст державної служби (місцевого самоврядування)
- ✓ кухар
- ✓ підсобний робітник
- ✓ робітник з комплексного обслуговування сільськогосподарського виробництва
- ✓ директор (начальник, інший керівник) підприємства
- ✓ продавець-консультант



## Попит та пропозиція на зареєстрованому ринку праці у січні-травні 2021 року

✓ Професії, за якими спостерігався найбільший дефіцит вакансій серед усіх професій (за Класифікатором професій), станом на 1 червня 2021 року

- ✓ оператор котельні
- ✓ продавець непродовольчих товарів
- ✓ директор (начальник, інший керівник) підприємства
- ✓ машиніст (кочегар) котельної
- ✓ сторож
- ✓ військовослужбовець
- ✓ соціальний робітник
- ✓ соціальний працівник
- ✓ начальник відділу
- ✓ кочегар-випалювач
- ✓ в'язальник схемних джгутів, кабелів та шнурів
- ✓ керівник структурного підрозділу - головний спеціаліст
- ✓ оператор котельні

✓ Професії, за якими спостерігався найбільший дефіцит кадрів серед усіх професій професій (за Класифікатором професій), станом на 1 червня 2021 року

- ✓ виробник блоків та панелей з цегли
- ✓ лікар з медицини невідкладних станів
- ✓ слюсар з експлуатації та ремонту газового устаткування
- ✓ оператор поштової зв'язки
- ✓ слюсар-сантехнік
- ✓ слюсар-електрик з ремонту електроустаткування
- ✓ технік з обслуговування інженерно-технічних засобів охорони (пенітенціарна система)
- ✓ менеджер (управитель) із зовнішньоекономічної діяльності
- ✓ майстер виробничого навчання водінню
- ✓ молодший науковий співробітник (біологія)
- ✓ фахівець з публічних закупівель
- ✓ електромеханік з ліфтів