



ПОПИТ ТА ПРОПОЗИЦІЯ НА ЗАРЕЄСТРОВАНОМУ РИНКУ ПРАЦІ У СІЧНІ- ВЕРЕСНІ 2021 РОКУ

www.dcz.gov.ua



Попит та пропозиція на зареєстрованому ринку праці у січні-вересні 2021 року

У січні-вересні 2021 року роботодавці проінформували центри зайнятості про наявність 6694 вакансії, що на 17,4% менше, ніж у січні-вересні 2020 року.

Структура вакансій за видами економічної діяльності була наступною: 21,9% вакансій пропонувалося на підприємствах переробної промисловості; 12,2% в оптовій та роздрібній торгівлі; 12,1% у сільському, лісовому та рибному господарстві; 11,8% в освіті; 7,8% у транспорті; 6,8% – у сфері охорони здоров'я.

У професійному розрізі, найбільше вакансій пропонувалося для працевлаштування: робітників з обслуговування, експлуатації устаткування та машин (20,2%), кваліфікованих робітників з інструментом (16,9%), фахівців (11,7%), для найпростіших професій (13%), професіоналів (10,9%), працівників сфери торгівлі та послуг (10,8%).

Станом на 1 жовтня 2021 року кількість вакансій, заявлених роботодавцями до Чернівецької обласної служби зайнятості становила 788 одиниць, що на 8,1% менше, ніж на відповідну дату минулого року.

За видами економічної діяльності, більшість вакансій налічувалося у сфері оптової та роздрібно торгівлі (19,3%), на підприємствах переробної промисловості (17,1%), у сфері освіти (11,8%), транспорту (11,3%), постачання електроенергії, газу (7,4%).

За професійними групами: 22,5% кваліфікованих робітників з інструментом (швачка, слюсар з експлуатації та ремонту газового устаткування, в'язальник схемних джгутів, кабелів та шнурів, слюсар аварійно-відновлювальних робіт, верстатник деревообробних верстатів, електрогазозварник); 14,6% робітники з обслуговування, експлуатації та контролювання за роботою технологічного устаткування та машин (оператор котельні, водій автотранспортних засобів,

прибиральник службових приміщень, вантажник, прибиральник територій, прасувальник, комірник); 12,3% фахівці (бухгалтер, асистент вихователя дошкільного навчального закладу, фармацевт, сестра медична, електрик дільниці, вихователь, асистент вчителя); 9,4% професіонали спеціаліст державної служби (місцевого самоврядування), провізор, вчитель закладу загальної середньої освіти, викладач (методи навчання), інспектор; 9,8% працівники сфери торгівлі та послуг (продавець продовольчих товарів, кухар, продавець непродовольчих товарів, продавець-консультант, охоронник, молодша медична сестра (молодший медичний брат), соціальний робітник бармен.

У січні-вересні 2021 року послугами Чернівецької обласної служби зайнятості скористалися 17380 безробітних громадян, що на 1,5% більше, ніж у січні-вересні 2020 року.

За видами економічної діяльності, серед безробітних, які мали професійний досвід, 23,4% раніше були зайняті у державному управлінні, обороні; 14,2% - у переробній промисловості, 13,9% - оптовій та роздрібній торгівлі; 9,5% – у сільському, лісовому та рибному господарстві; 6,8% - охороні здоров'я.

За професійними групами, серед зареєстрованих безробітних переважають робітники з обслуговування, експлуатації та контролювання за роботою технологічного устаткування, складання устаткування та машин (17,9%); працівники сфери торгівлі (15,5%), керівники, службовці (13,8%), представники найпростіших професій (11,6%),



Попит та пропозиція на зареєстрованому ринку праці у січні-вересні 2021 року

кваліфіковані робітники з інструментом (11,0%), фахівці (10,9%); професіонали (10,1%), технічні службовці (5,0%); робітники сільського та лісового господарства (4,1%).

Станом на 1 жовтня 2021 року послуги Чернівецької обласної служби зайнятості отримали 6344 зареєстрованих безробітних, що на 31,1% менше, ніж на відповідну дату минулого року.

За статтю: у загальній кількості зареєстрованих безробітних, чоловіки становили - 2958 осіб (або 46,6%), жінки - 3386 осіб (або 53,4%).

За віковими групами: 24,3% - зареєстрованих безробітних були у віці до 35 років; 28,0% - у віці від 35 до 44 років; 28,0% - у віці від 45 до 54 років; 19,7% - понад 55 років.

За освітою: 44,9% зареєстрованих безробітних мали вищу освіту, 27% - професійно-технічну, 28,1% – загальну середню освіту.

Суттєвим залишається дисбаланс між попитом та пропозицією робочої сили. Станом на 1 жовтня 2021 року, в середньому по області, навантаження на одне вільне робоче склало 8 осіб, що на 3 особи менше в порівнянні з 1 жовтня 2020 року.

Найбільша невідповідність попиту на робочу силу та її пропозиції у професійно-кваліфікаційному розрізі спостерігалася серед кваліфікованих робітників сільського та лісового господарства (на 1 вакансію претендувало 20 осіб), службовців, керівників (на 1 вакансію претендувало 13 осіб), робітників з обслуговування, експлуатації та контролювання за роботою технологічного устаткування, складання устаткування та машин (на 1 вакансію претендувало 12 осіб), працівників сфери торгівлі 11 осіб).

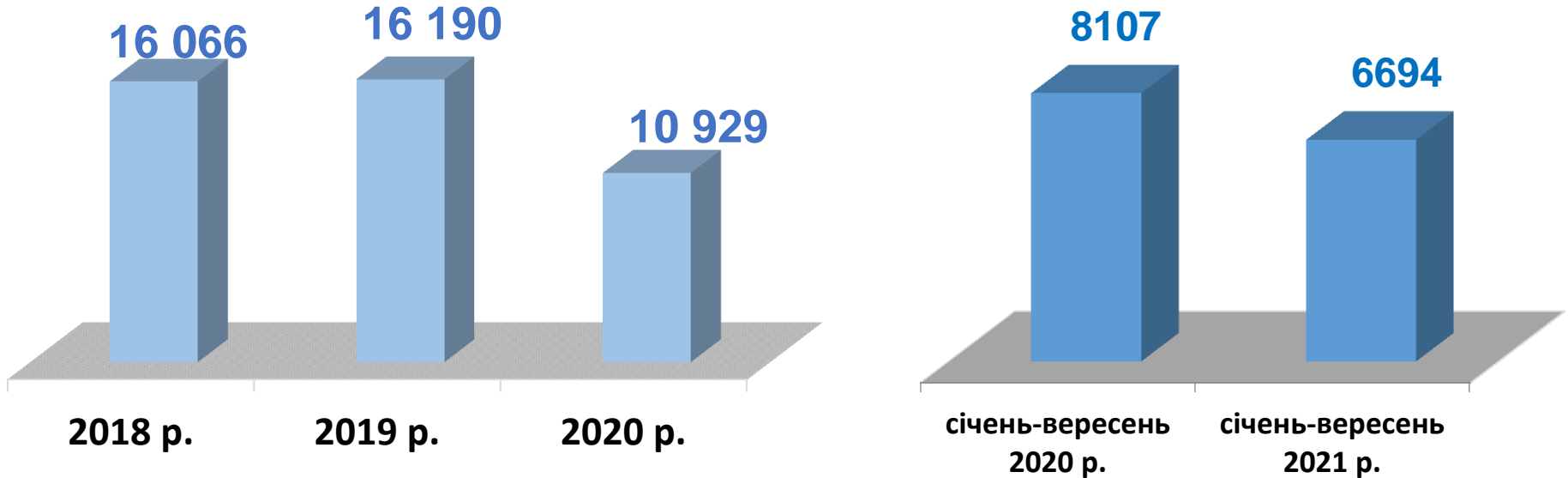
(кочегар) котельної, спеціаліст державної служби, директор підприємства, продавець непродовольчих товарів, соціальний робітник, соціальний працівник, опалювач військовослужбовець, соціальний працівник.

Наприклад: для 187 машиністів (кочегарів) котельної жодної вакансії, для 166 спеціалістів державної служби 8 вакансій, для 108 продавців непродовольчих товарів 2 вакансії, для 74 директорів підприємств 0 вакансій, для 104 опалювачів 2 вакансії, для 65 військовослужбовців 0 вакансій, для 64 молодших медичних сестер – 1 вакансія.

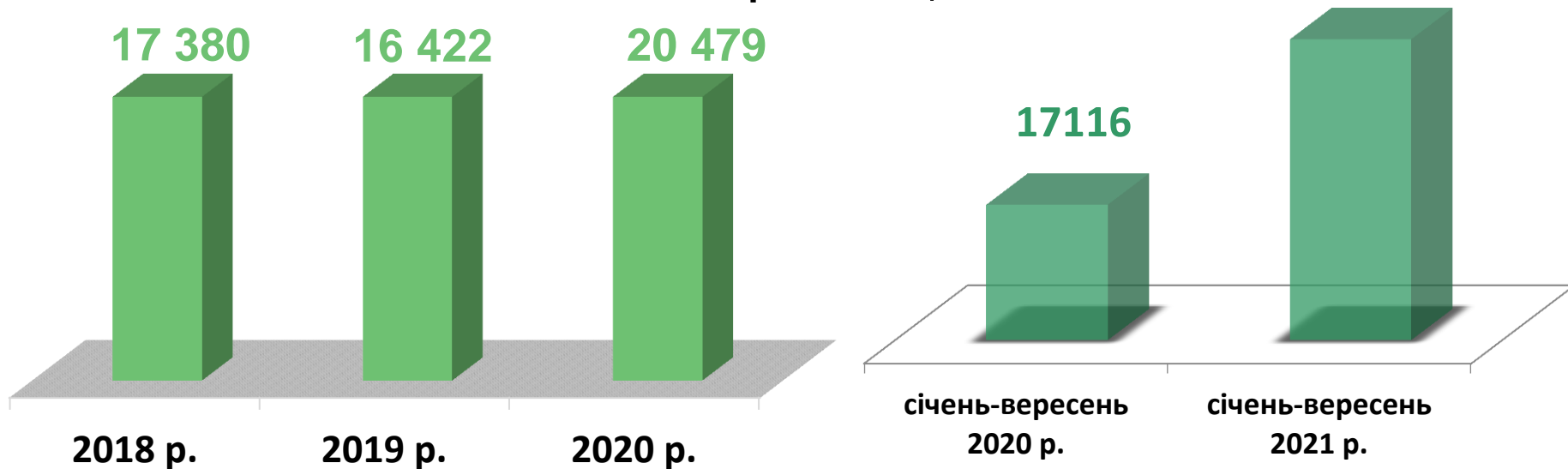
Нестача кадрів спостерігалася серед представників таких професій: слюсар з експлуатації та ремонту газового устаткування, виконавець робіт, слюсар аварійно-відновлювальних робіт, асистент вихователя дошкільного навчального закладу, закрійник, закрійник, майстер, слюсар з аварійно-відбудовних робіт у газовому господарстві, машиніст екскаватора.

Попит та пропозиція на зареєстрованому
ринку праці у січні-вересні 2021 року

Кількість вакансій, одиниць



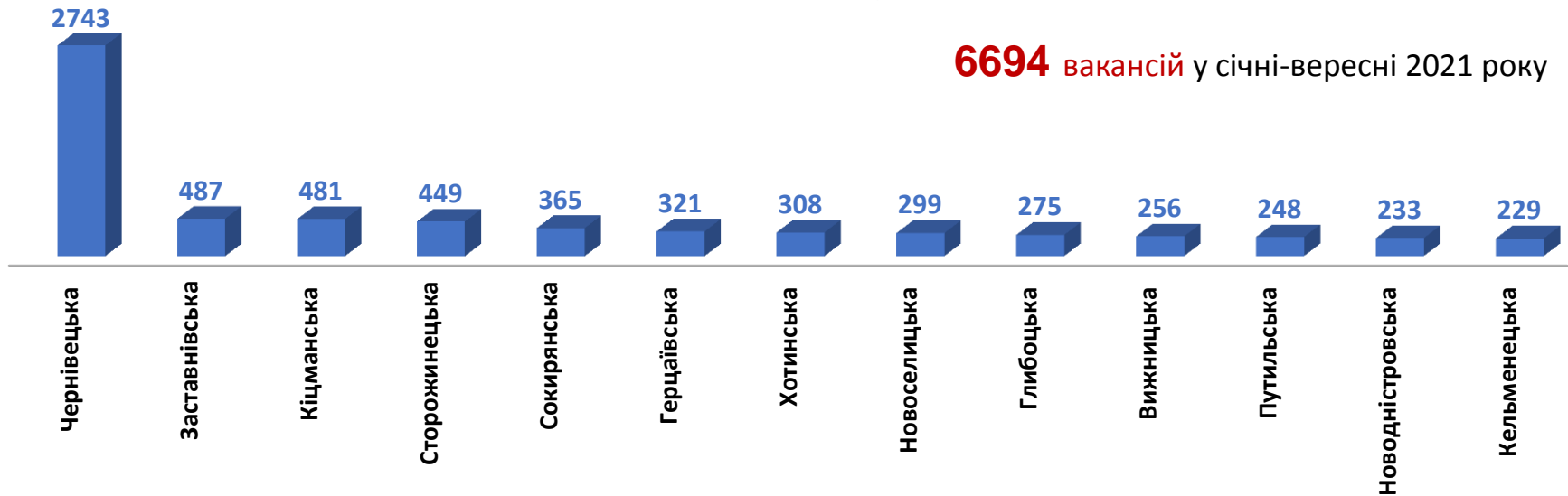
Кількість безробітних, осіб



Попит та пропозиція на зареєстрованому
ринку праці у січні-вересні 2021 року

Кількість вакансій за регіонами, одиниць

6694 вакансій у січні-вересні 2021 року



Кількість безробітних за регіонами, осіб

17380 безробітних у січні-вересні 2021 року



Кількість вакансій та кількість безробітних

За видами економічної діяльності

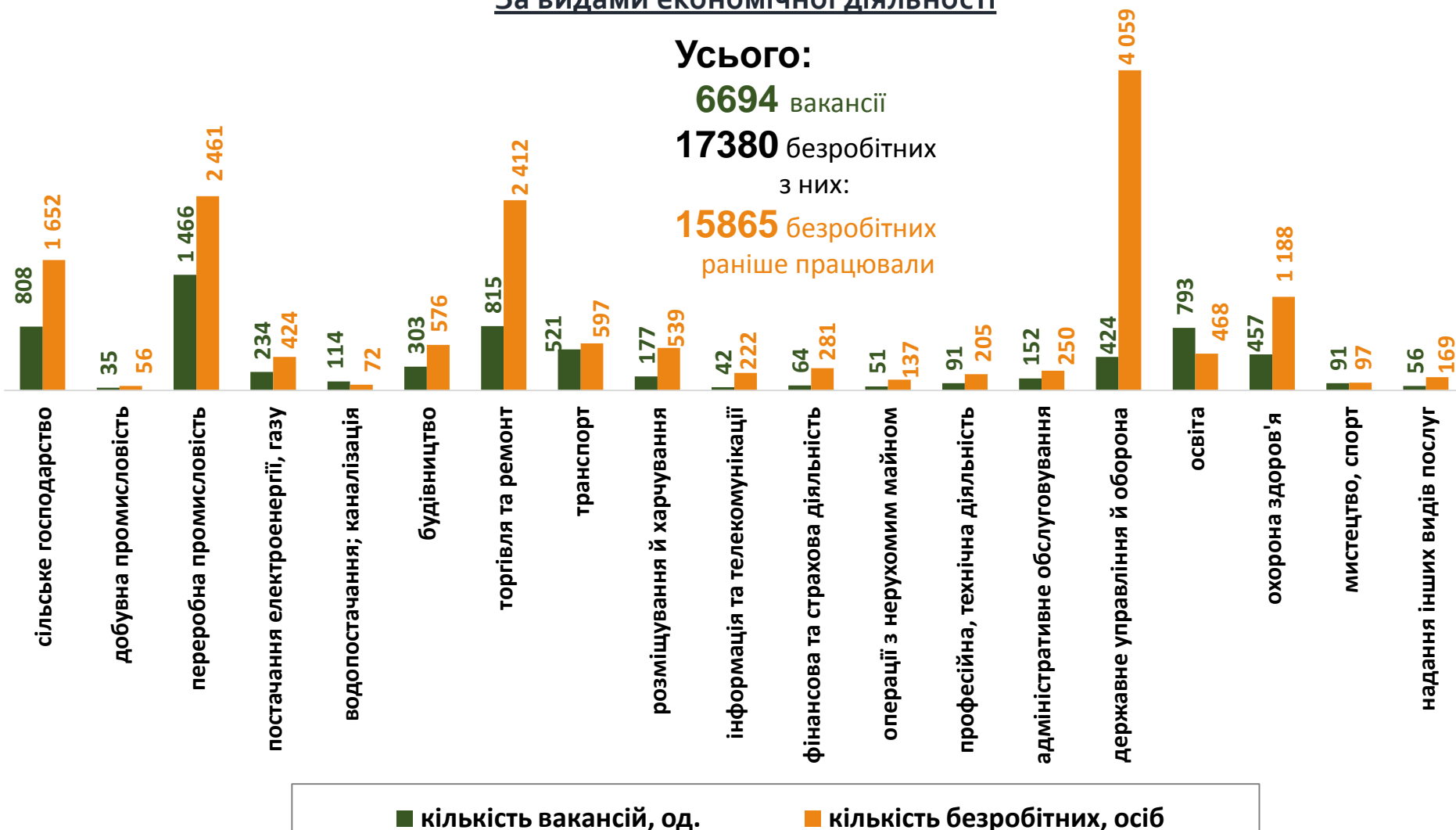
Усього:

6694 вакансії

17380 безробітних

з них:

15865 безробітних
раніше працювали



Попит та пропозиція на зареєстрованому
ринку праці у січні-вересні 2021 року

Кількість безробітних за статтю

(за статтю та видами економічної діяльності підприємств, на яких вони раніше працювали)



7975 чоловік

з них:

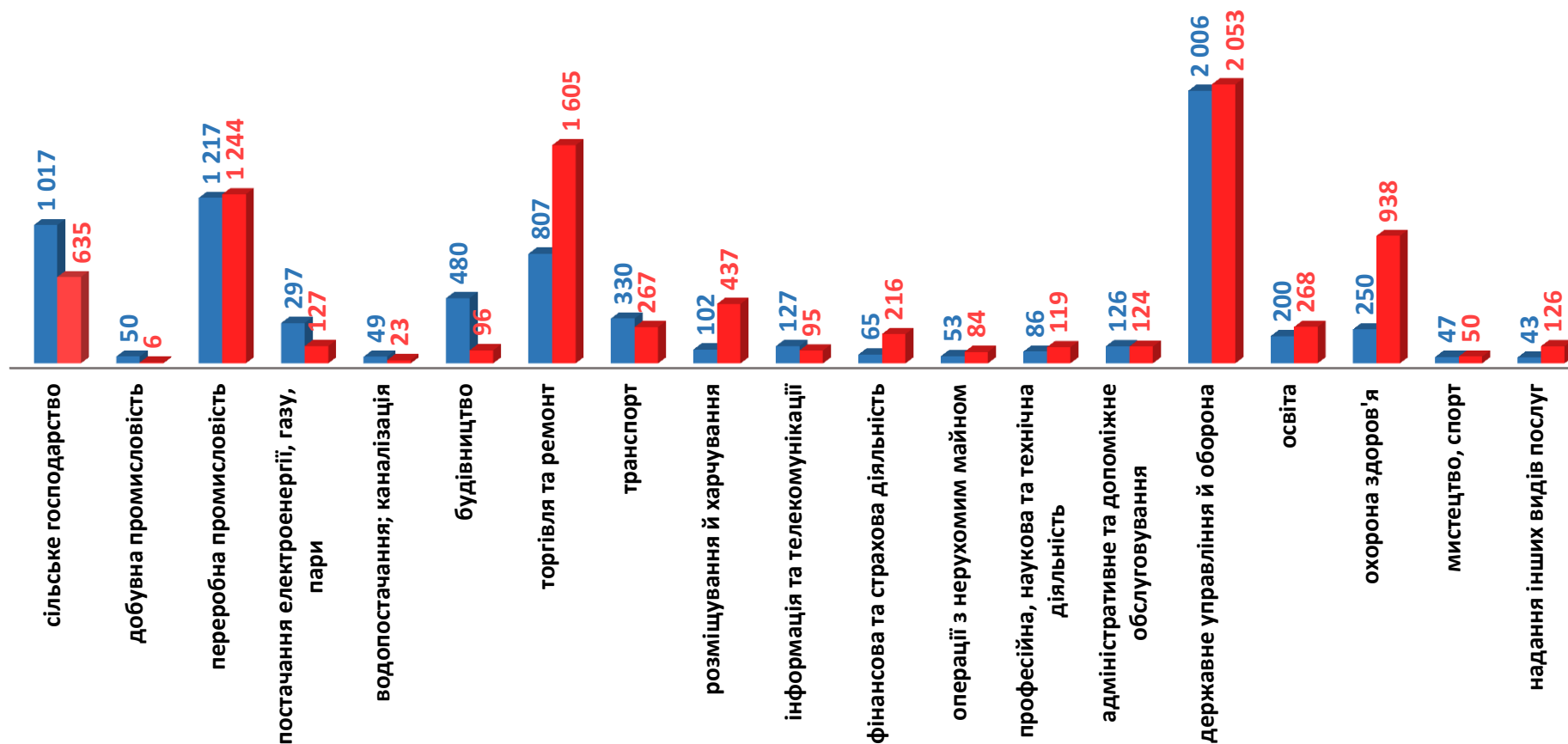
7352 чоловіків
раніше працювали



9405 жінок

з них:

8513 жінок
раніше працювали



Структура вакансій, % (за видами економічної діяльності)

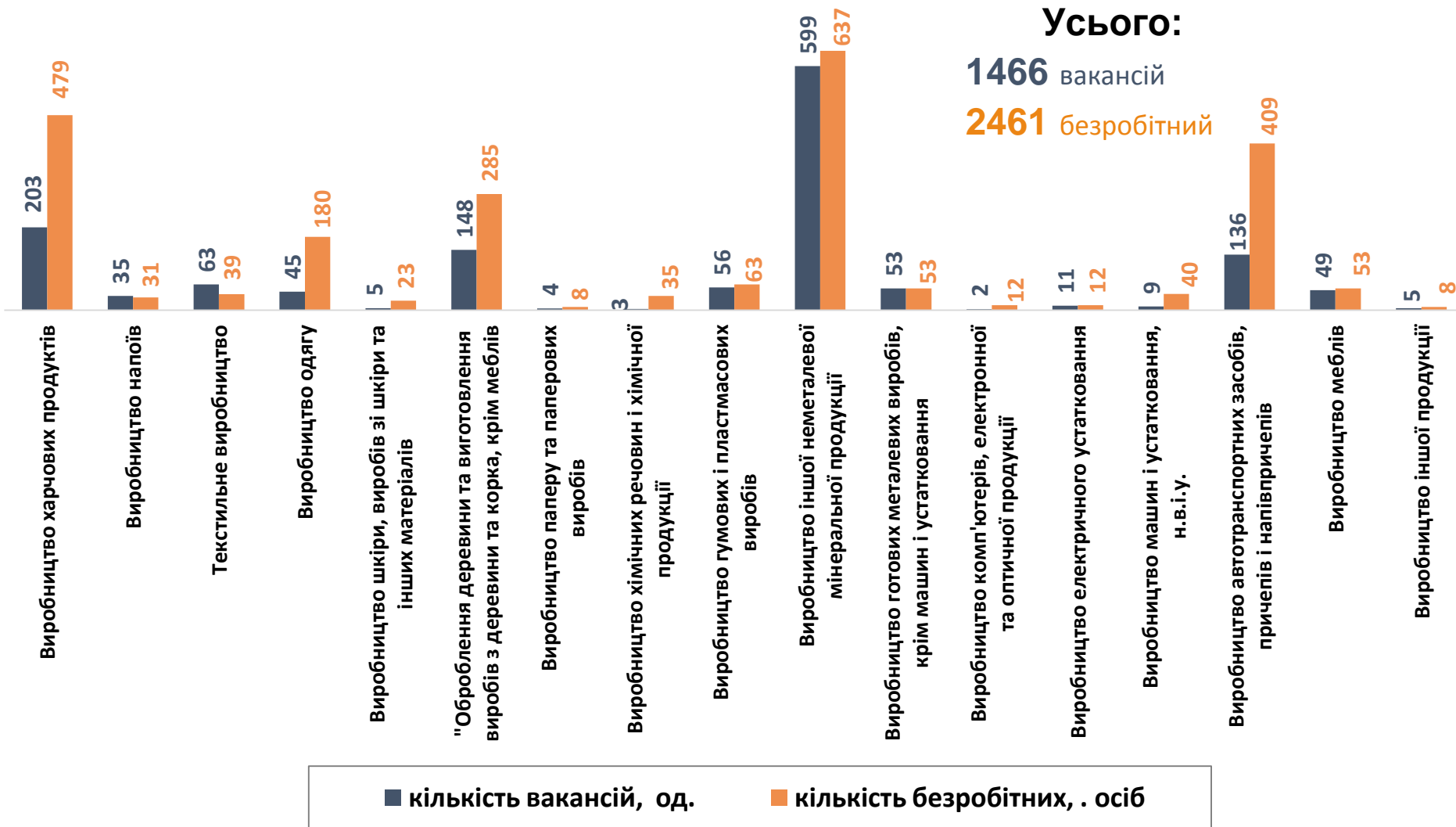


Структура безробітних, % (за видами економічної діяльності, на яких вони раніше працювали)



Кількість вакансій та кількість безробітних

за окремими видами переробної промисловості



Кількість безробітних за статтю

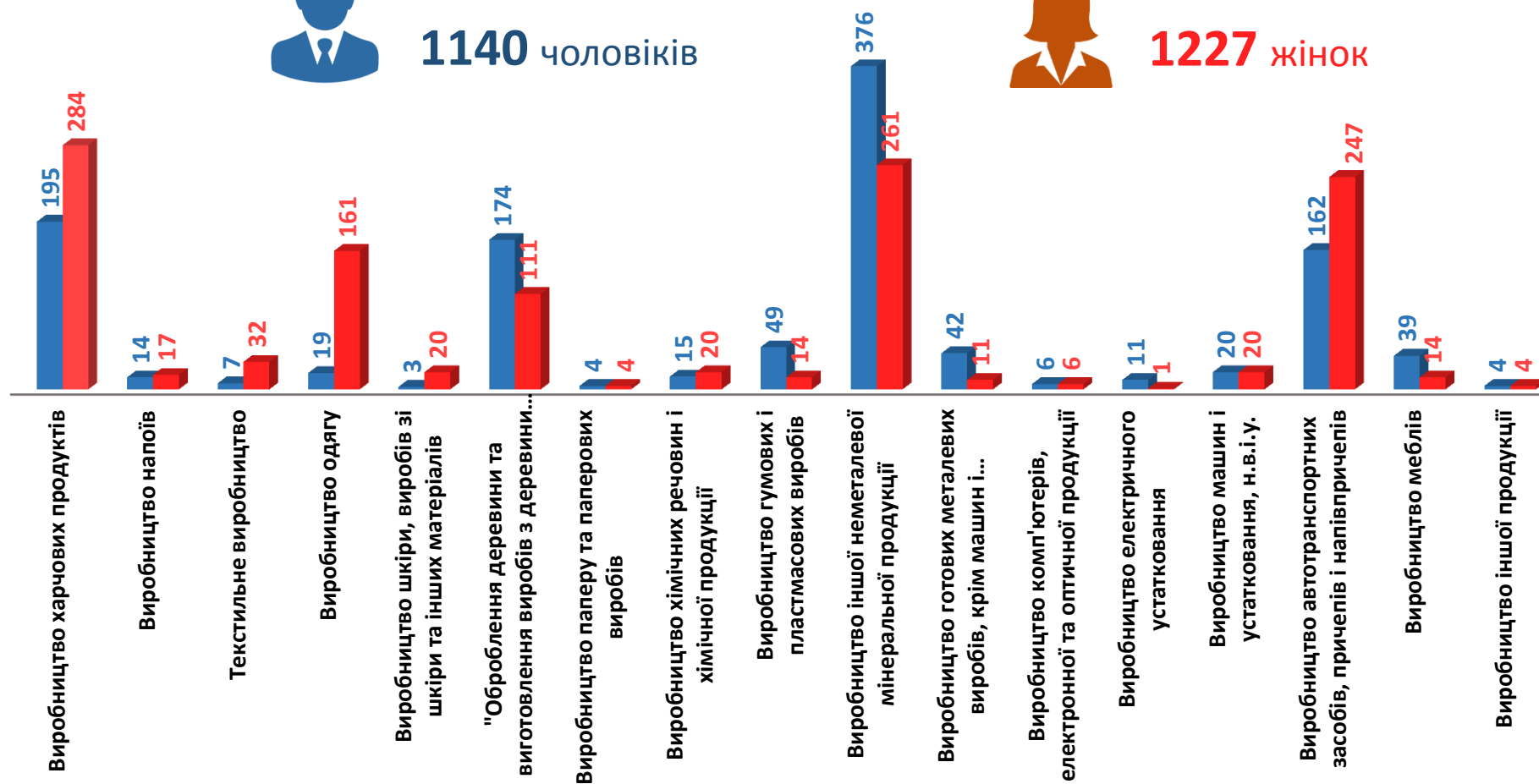
(за статтю та окремими видами переробної промисловості підприємств,
на яких вони раніше працювали)



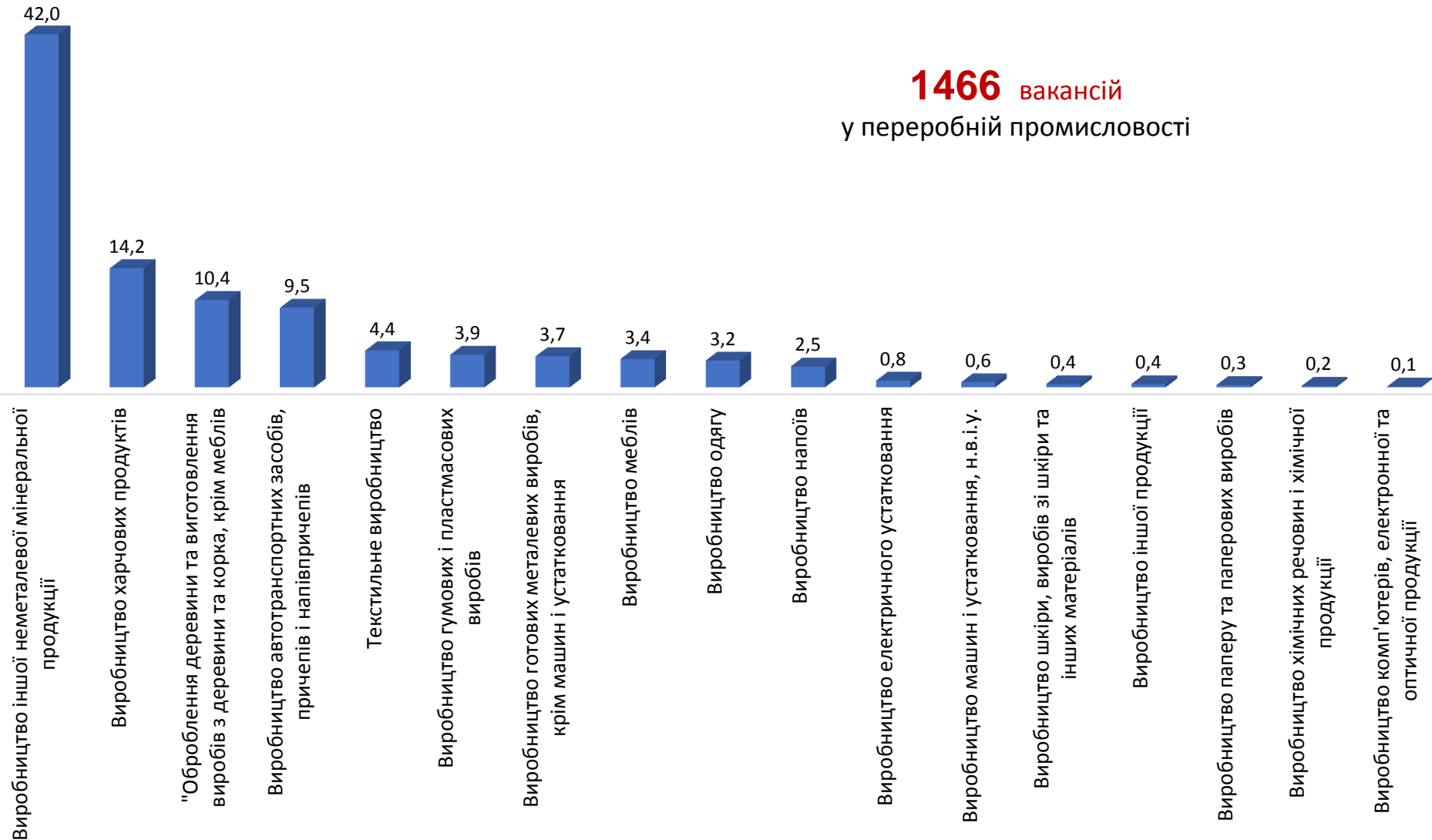
1140 чоловіків



1227 жінок

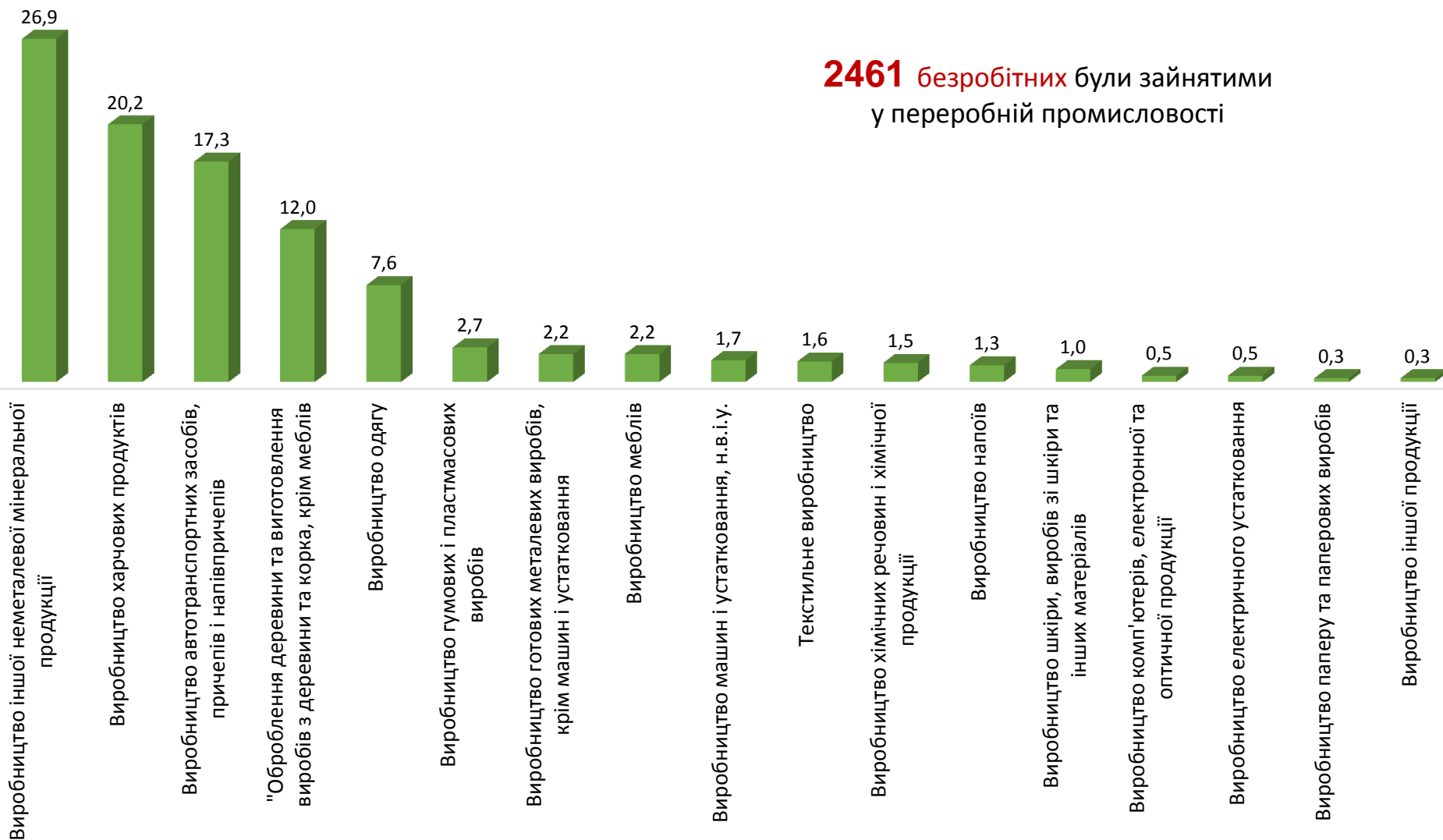


Структура вакансій за видами переробної промисловості, %



Структура безробітних за видами переробної промисловості, %

2461 безробітних були зайнятими
у переробній промисловості



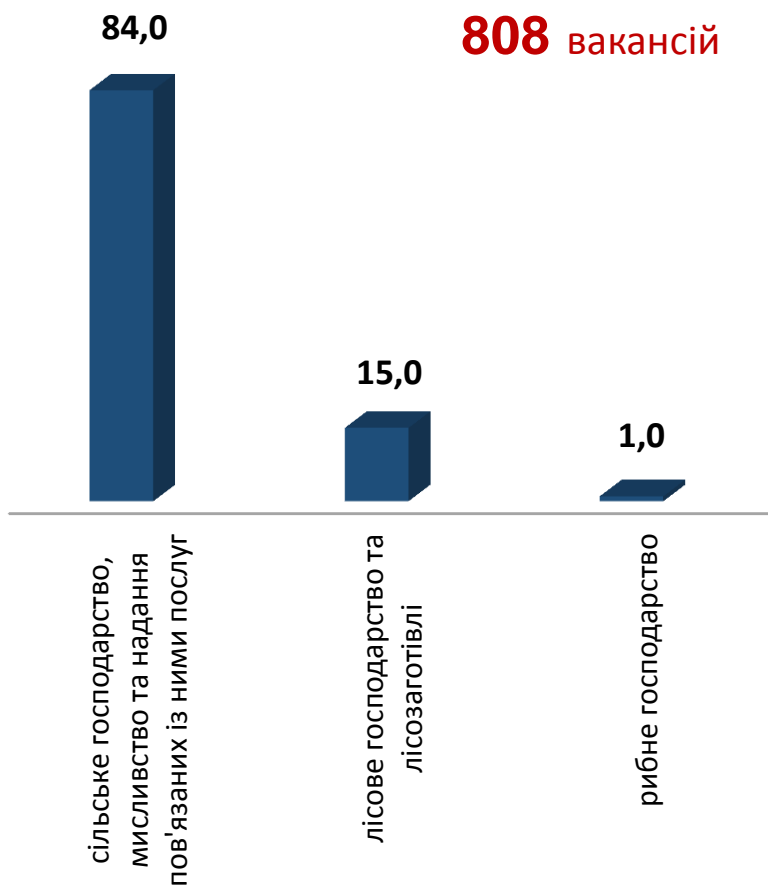
Кількість вакансій та кількість безробітних у сільському, лісовому та рибному господарстві



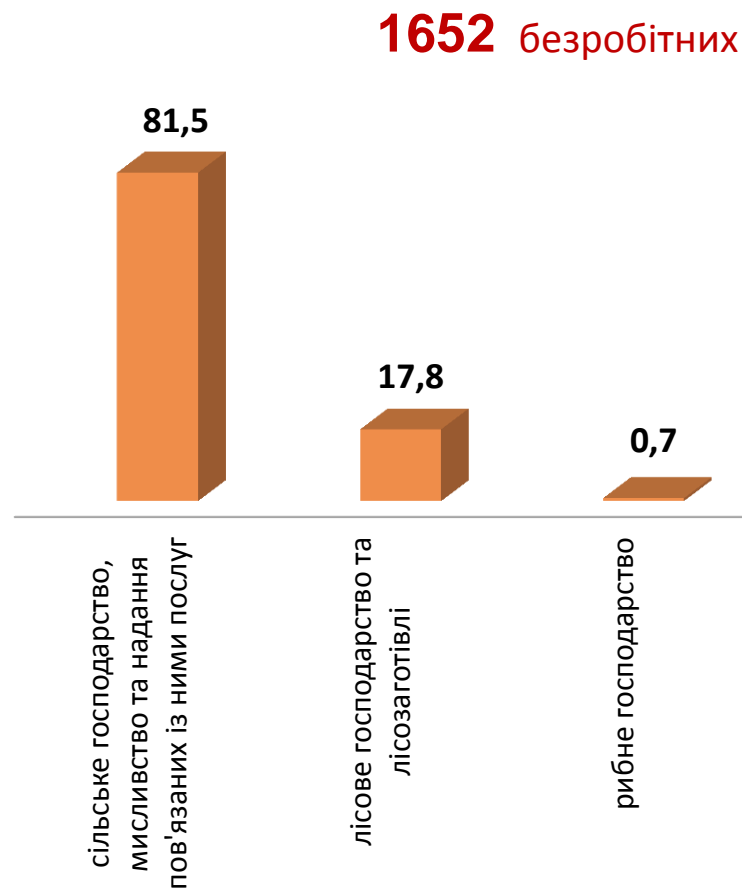
■ Кількість вакансій, одиниць

■ Кількість безробітних, осіб

Структура вакансій у сільському, лісовому та рибному господарстві, %



Структура безробітних у сільському, лісовому та рибному господарстві, %

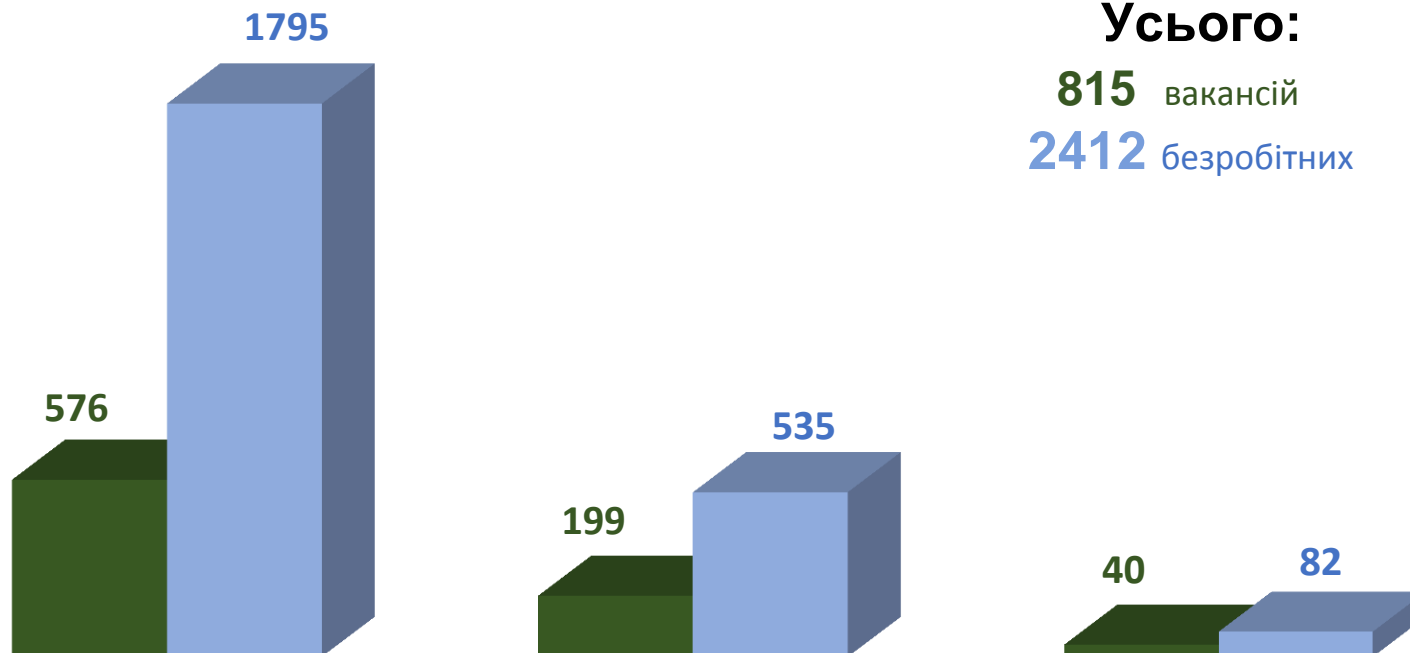


Кількість вакансій та кількість безробітних у сфері торгівлі

Усього:

815 вакансій

2412 безробітних



роздрібна торгівля, крім
торгівлі автотранспортними
засобами та мотоциклами

оптова торгівля, крім торгівлі
автотранспортними
засобами та мотоциклами

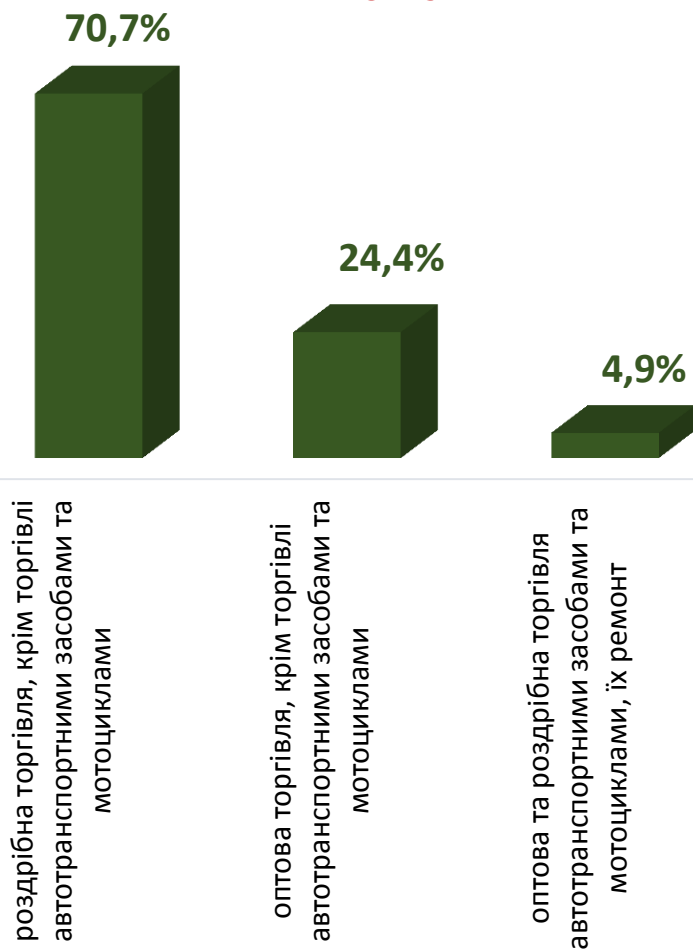
оптова та роздрібна торгівля
автотранспортними
засобами та мотоциклами, їх
ремонт

■ кількість вакансій, одиниць

■ кількість безробітних, осіб

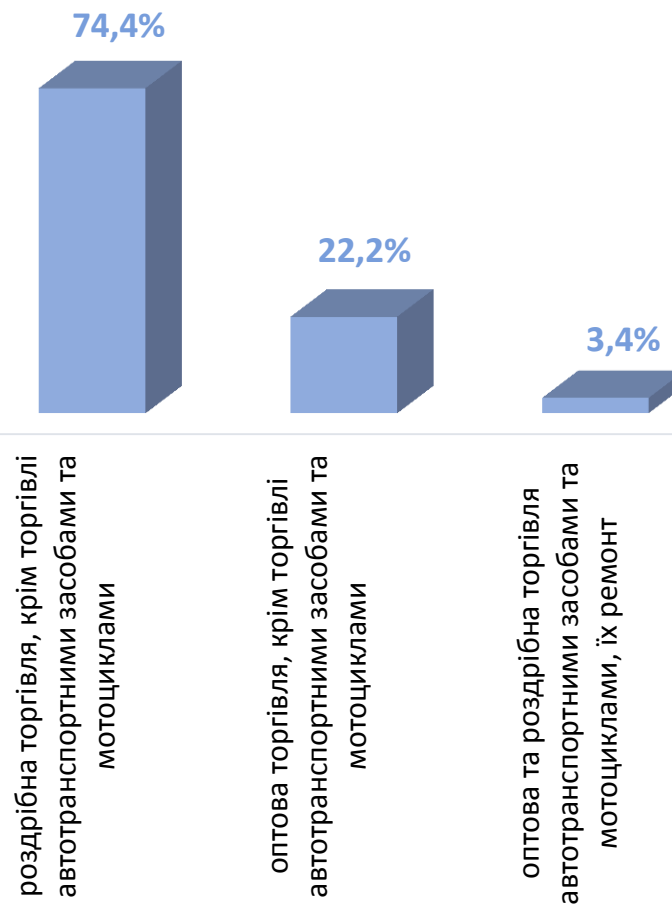
Структура вакансій, % у сфері торгівлі

815 вакансій



Структура безробітних, % у сфері торгівлі

2412 безробітних



Кількість вакансій та кількість безробітних

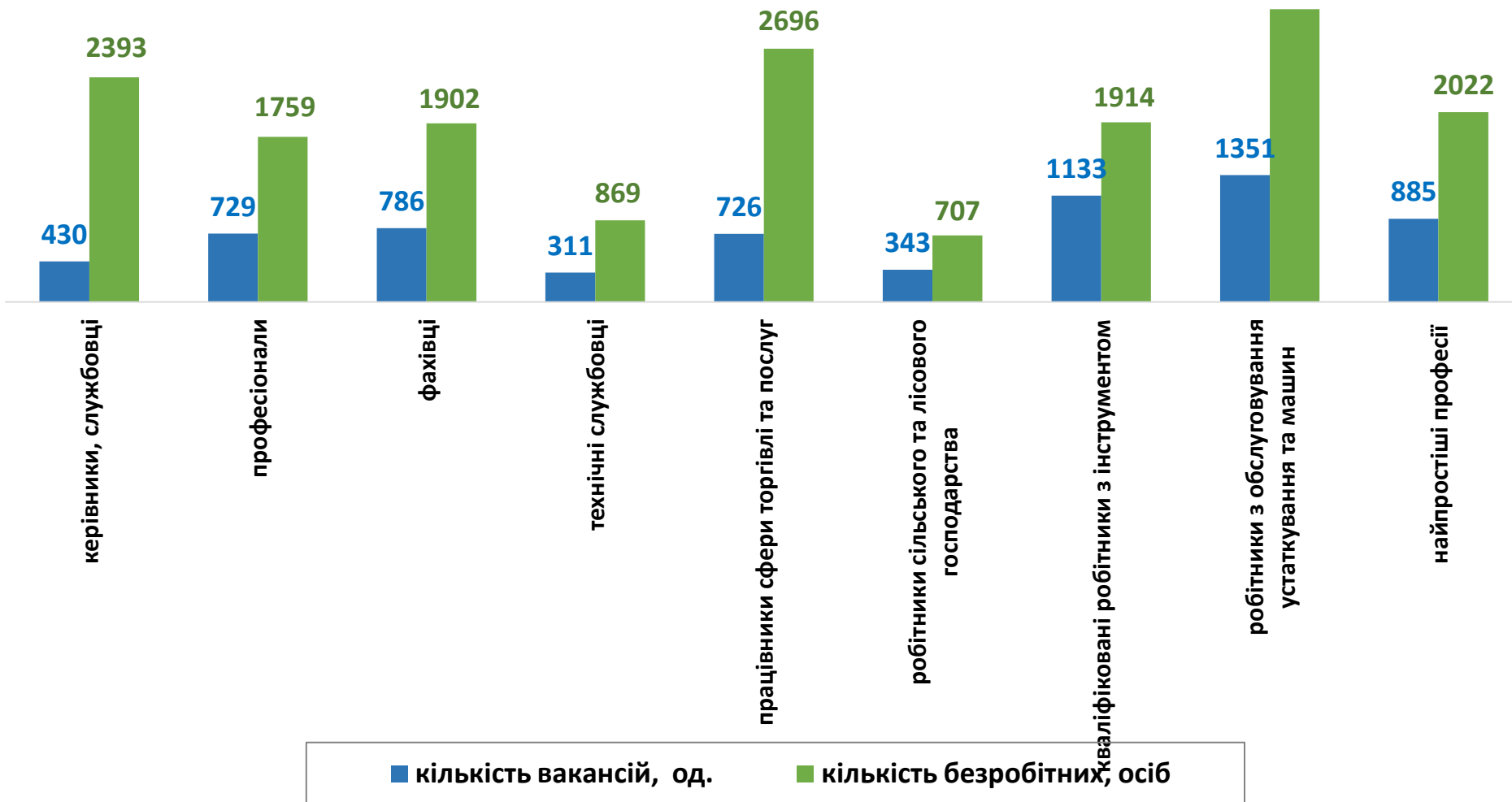
За професійними групами

Усього:

6694 вакансії

17380 безробітних

3118



Кількість безробітних за статтю

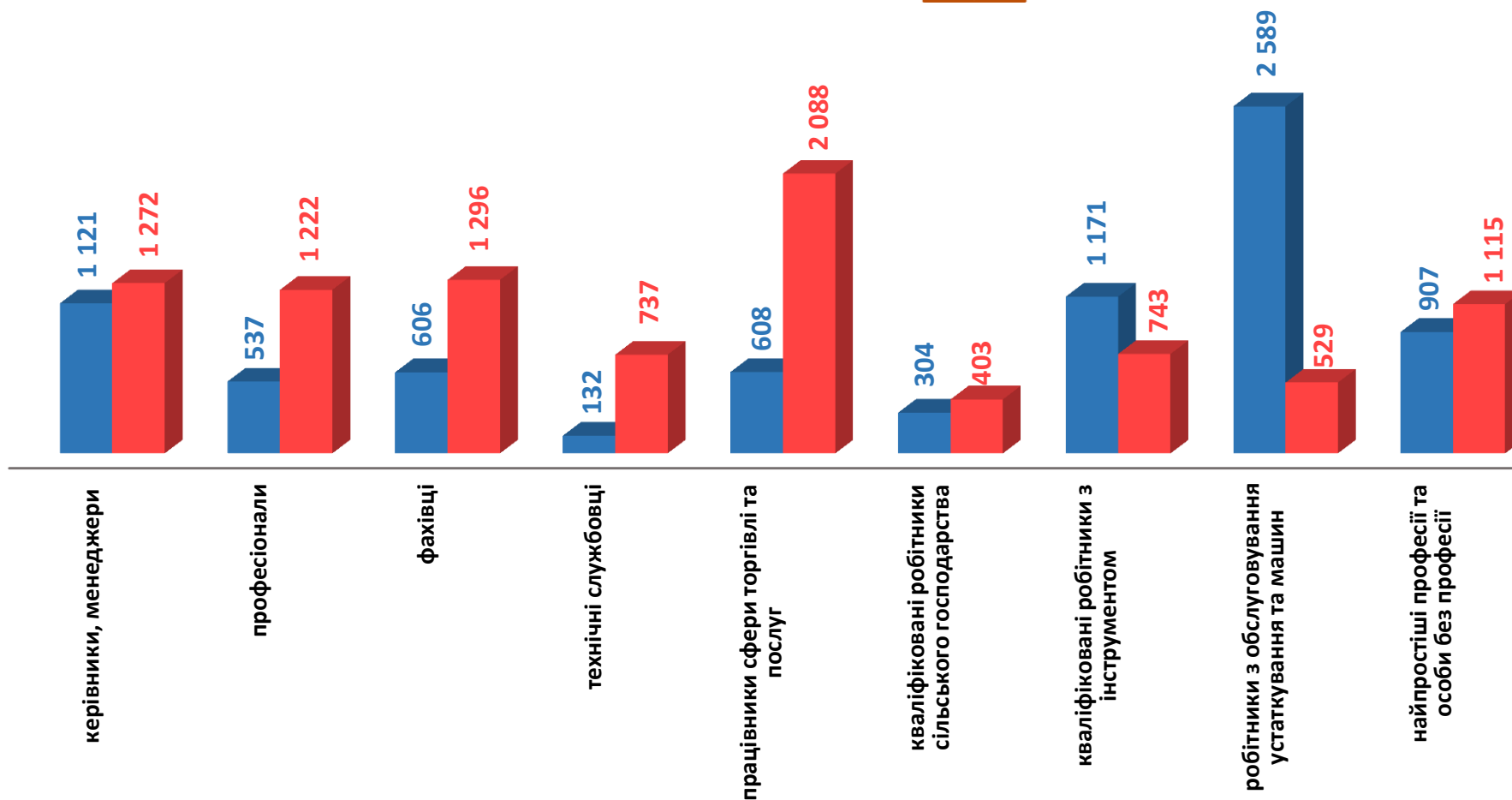
(за статтю та професійними групами)



7975 чоловіків



9405 жінок





Попит та пропозиція на зареєстрованому
ринку праці у січні-вересні 2021 року

Структура вакансій за професійними групами, %



Структура безробітних за професійними групами, %



Структура працевлаштованих безробітних, %

За видами економічної діяльності



За професійними групами



Структура працевлаштованих безробітних, % (за статтю та видами економічної діяльності)



ЧОЛОВІКИ



ЖІНКИ



Структура працевлаштованих безробітних, %

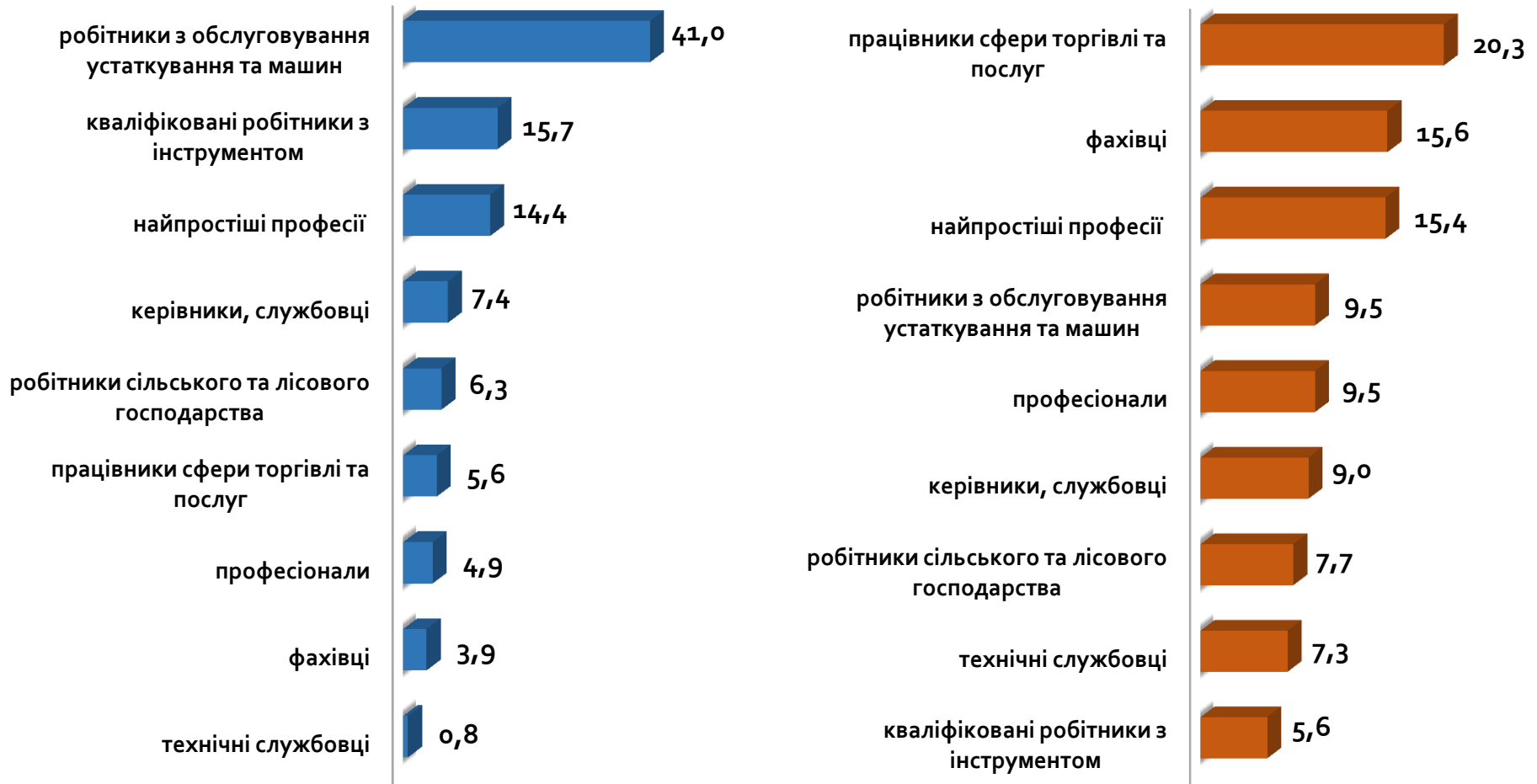
(за статтю та професійними групами)



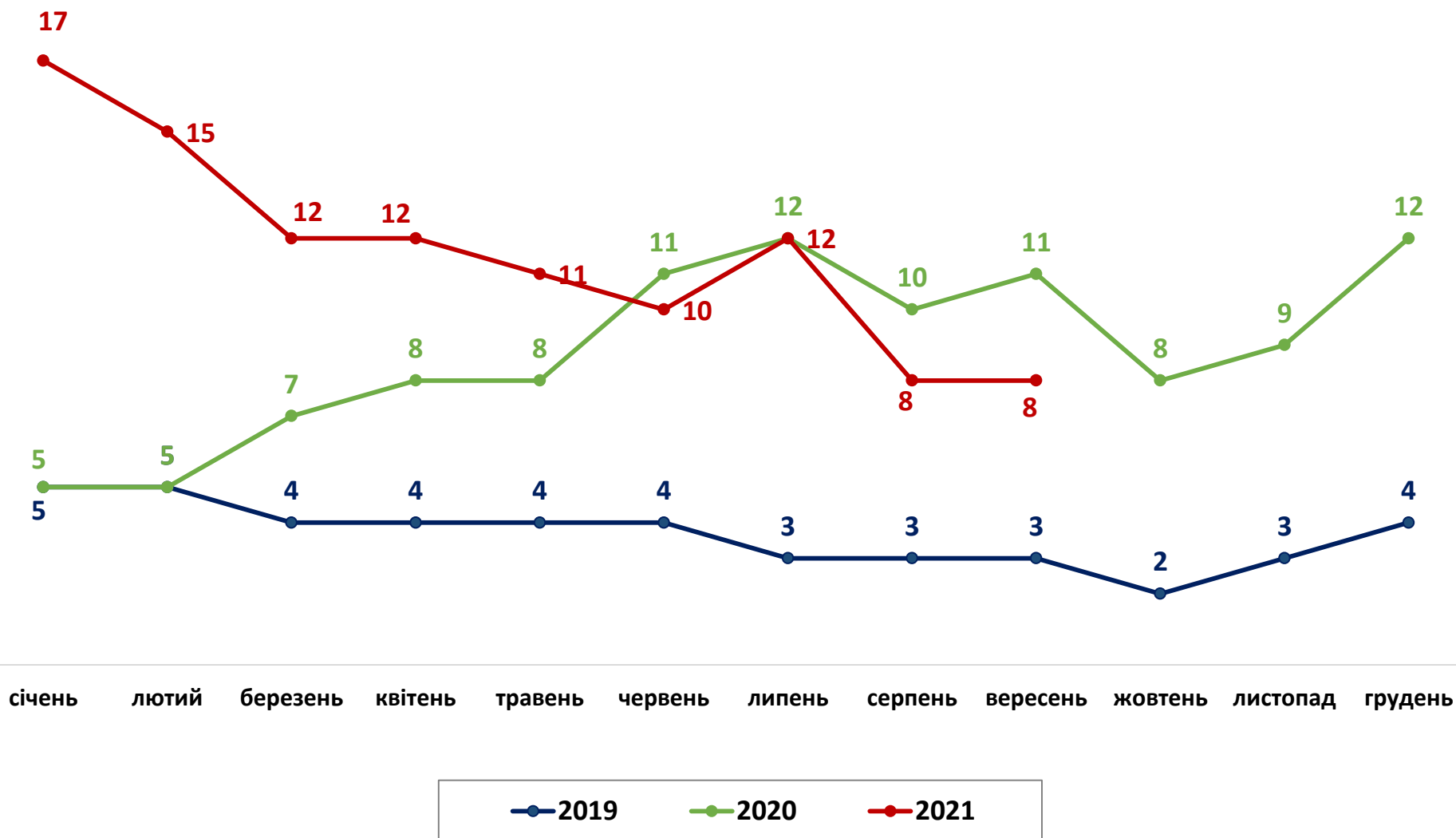
ЧОЛОВІКИ



ЖІНКИ

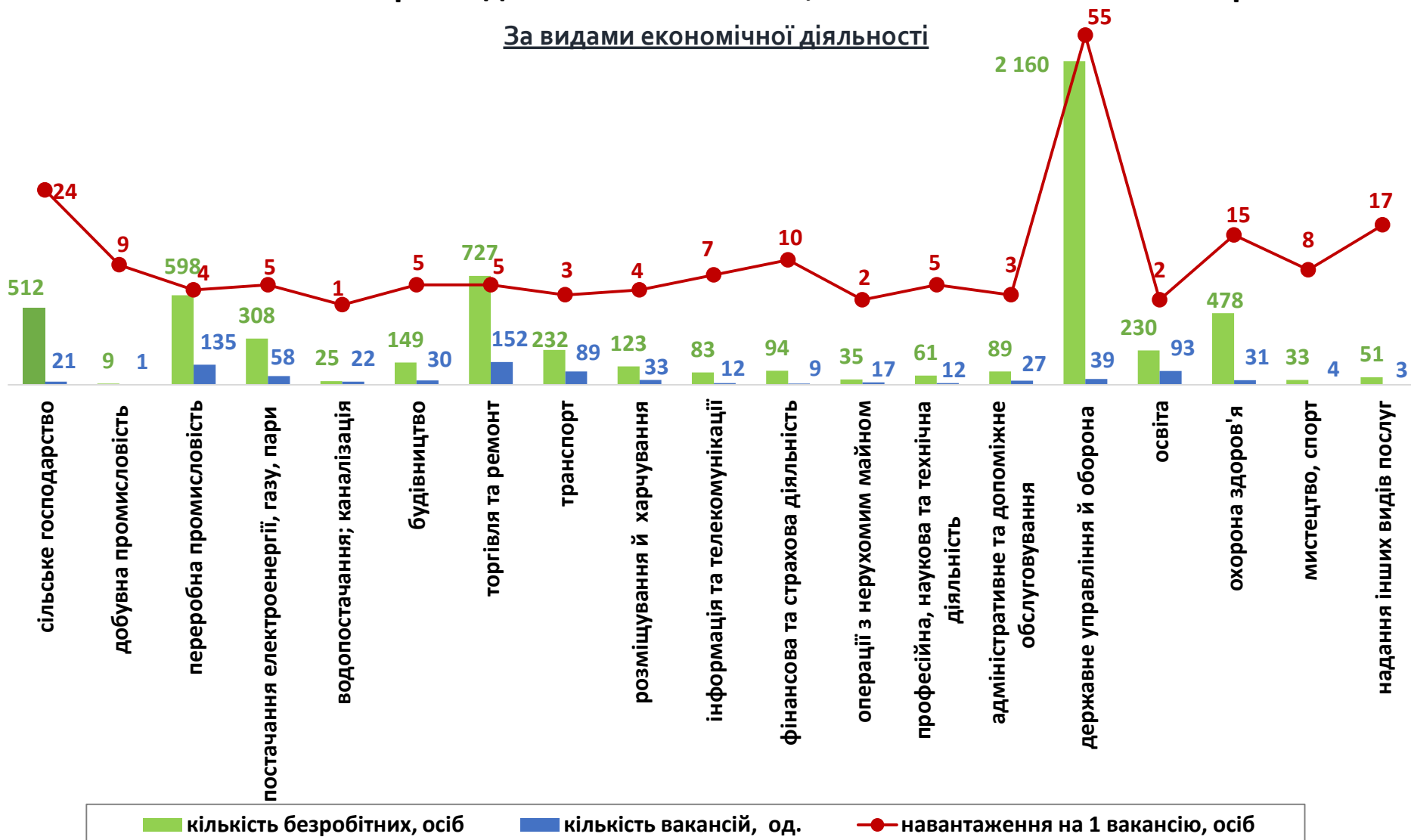


Кількість претендентів на 1 вакансію, станом на кінець місяця, осіб



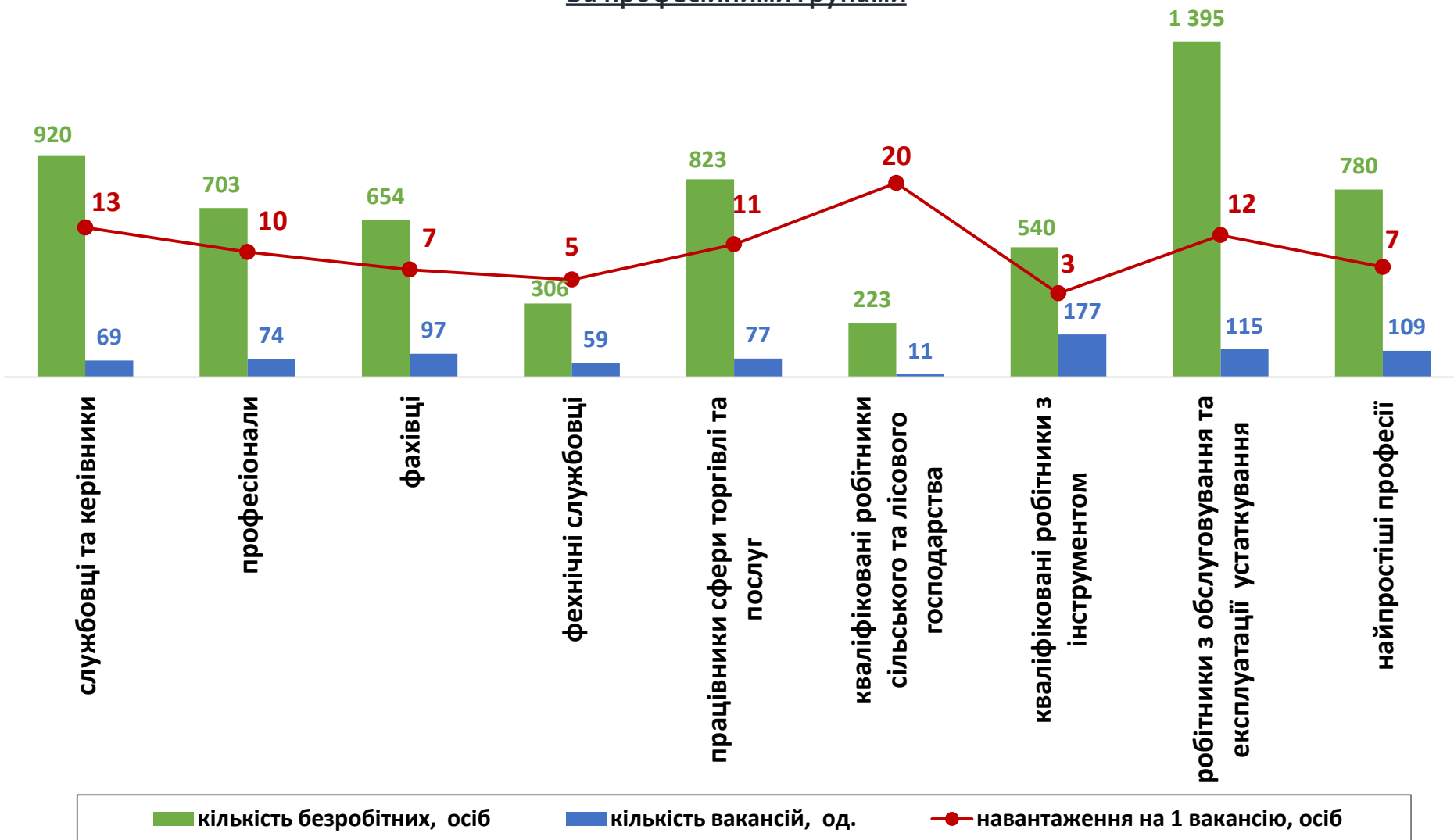
Кількість зареєстрованих безробітних, кількість вакансій та кількість претендентів на 1 вакансію, станом на 1 жовтня 2021 р.

За видами економічної діяльності



Кількість зареєстрованих безробітних, кількість вакансій та кількість претендентів на 1 вакансію, станом на 1 жовтня 2021 р.

За професійними групами





Попит та пропозиція на зареєстрованому
ринку праці у січні-вересні 2021 року

Професії, за якими кількість вакансій є найбільшою, станом на 1 жовтня 2021 року за професійними групами **ТОП-10**

Керівники, менеджери

виконавець робіт
майстер
менеджер (управитель) із збуту
начальник відділу поштового зв'язку

Професіонали, фахівці

бухгалтер
спеціаліст державної служби (місцевого
самоврядування)
асистент вихователя дошкільного навчального закладу
провізор
фармацевт
сестра медична (брат медичний)
електрик дільниці
вихователь
асистент вчителя
інспектор кредитний

Професії, за якими кількість вакансій є найбільшою, станом на 1 жовтня 2021 року
за професійними групами **ТОП-10**

Технічні службовці

листоноша (поштар)

адміністратор

касир торговельного залу

оператор комп'ютерного набору

Працівники сфери торгівлі та послуг

продавець продовольчих товарів

кухар

продавець-консультант

охоронник

+

Професії, за якими кількість вакансій є найбільшою, станом на 1 жовтня 2021 року за професійними групами **ТОП-10**

Кваліфіковані робітники сільського господарства

робітник фермерського господарства

кінолог

робітник з комплексного обслуговування
сільськогосподарського виробництва

Кваліфіковані робітники з інструментом

швачка

слюсар з експлуатації та ремонту газового
устаткування

в'язальник схемних джгутів, кабелів та шнурів

слюсар аварійно-відновлювальних робіт

верстатник деревообробних верстатів

електрогазозварник

монтер колії

слюсар-сантехнік

закрійник

пекар



Попит та пропозиція на зареєстрованому
ринку праці у січні-вересні 2021 року

Професії, за якими кількість вакансій є найбільшою, станом на 1 жовтня 2021 року за професійними групами **ТОП-10**

Робітники з обслуговування устаткування та машин

оператор котельні

водій автотранспортних засобів

токарь

машиніст екскаватора

оператор заправних станцій

Найпростіші професії

підсобний робітник

двірник

прибиральник службових приміщень

вантажник

прибиральник територій

прасувальник

Професії, по яких чисельність безробітних є найбільшою, станом на 1 жовтня 2021 року

ТОП-20

- | | |
|--|---|
| ✓ оператор котельні | ✓ робітник з комплексного обслуговування сільськогосподарського виробництва |
| ✓ підсобний робітник | ✓ сторож |
| ✓ машиніст (кочегар) котельної | ✓ кухар |
| ✓ Спеціаліст державної служби (місцевого самоврядування) | ✓ директор (начальник, інший керівник) підприємства |
| ✓ продавець продовольчих товарів | ✓ в'язальник схемних джгутів, кабелів та шнурів |
| ✓ прибиральник службових приміщень | ✓ сестра медична (брат медичний) |
| ✓ бухгалтер | ✓ листоноша (поштар) |
| ✓ водій автотранспортних засобів | ✓ продавець-консультант |
| ✓ продавець непродовольчих товарів | ✓ фахівець |
| ✓ опалювач | ✓ військовослужбовець |
| | |

**Професії, по яких чисельність безробітних за статтю є найбільшою,
станом на 1 жовтня 2021 року**

ТОП-10



Чоловіки

- ✓ оператор котельні
- ✓ машиніст (кочегар) котельної
- ✓ водій автотранспортних засобів
- ✓ підсобний робітник
- ✓ опалювач
- ✓ сторож
- ✓ військовослужбовець
- ✓ охоронник
- ✓ кочегар-випалювач
- ✓ спеціаліст державної служби (місцевого самоврядування)
- ✓ оператор котельні



Жінки

- ✓ продавець продовольчих товарів
- ✓ спеціаліст державної служби (місцевого самоврядування)
- ✓ прибиральник службових приміщень
- ✓ бухгалтер
- ✓ підсобний робітник
- ✓ продавець непродовольчих товарів
- ✓ кухар
- ✓ сестра медична (брат медичний)
- ✓ молодша медична сестра (молодший медичний брат)
- ✓ листоноша (поштар)
- ✓ продавець продовольчих товарів



Попит та пропозиція на зареєстрованому ринку праці у січні-вересні 2021 року

✓ Професії, за якими спостерігався найбільший дефіцит вакансій серед усіх професій (за Класифікатором професій), станом на 1 жовтня 2021 року

- ✓ машиніст (кочегар) котельної
- ✓ продавець непродовольчих товарів
- ✓ опалювач
- ✓ робітник з комплексного обслуговування сільськогосподарського виробництва
- ✓ директор (начальник, інший керівник) підприємства
- ✓ військовослужбовець
- ✓ молодша медична сестра (молодший медичний брат)
- ✓ соціальний робітник
- ✓ соціальний працівник
- ✓ кочегар-випалювач
- ✓ головний бухгалтер
- ✓ молодша медична сестра (молодший медичний брат) з догляду за хворими
- ✓ електромонтажник-схемник

✓ Професії, за якими спостерігався найбільший дефіцит кадрів серед усіх професій (за Класифікатором професій), станом на 1 жовтня 2021 року

- ✓ слюсар з експлуатації та ремонту газового устаткування
- ✓ виконавець робіт
- ✓ слюсар аварійно-відновлювальних робіт
- ✓ слюсар-сантехнік
- ✓ асистент вихователя дошкільного навчального закладу
- ✓ провізор
- ✓ токарь
- ✓ закрійник
- ✓ машиніст екскаватора
- ✓ слюсар з аварійно-відбудовних робіт у газовому господарстві
- ✓ контролер газового господарства
- ✓ технік з обслуговування інженерно-технічних засобів охорони (пенітенціарна система)
- ✓ монтажник систем вентиляції, кондиціонування повітря, пневмотранспорту й аспірації