



# ПОПИТ ТА ПРОПОЗИЦІЯ НА ЗАРЕЄСТРОВАНОМУ РИНКУ ПРАЦІ У СІЧНІ- ЖОВТНІ 2021 РОКУ

[www.dcz.gov.ua](http://www.dcz.gov.ua)



## Попит та пропозиція на зареєстрованому ринку праці у січні-жовтні 2021 року

**У січні-жовтні 2021 року роботодавці проінформували центри зайнятості про наявність 8825 вакансій.**

Структура вакансій **за видами економічної діяльності** була наступною: 18,9% вакансій пропонувалося на підприємствах переробної промисловості; 16,9% в освіті; 11,4% в оптовій та роздрібній торгівлі; 9,8% у сільському, лісовому та рибному господарстві; 8,0% в установах державного управління й оборони; 6,9% – у сфері охорони здоров'я; 6,5% у транспорті.

**У професійному розрізі**, найбільше вакансій пропонувалося для працевлаштування: робітників з обслуговування, експлуатації устаткування та машин 28,4%, кваліфікованих робітників з інструментом 15,2%, фахівці 10,6%, працівників сфери торгівлі та послуг 10,1%, для керівників і службовців 6,4%, професіоналів 9,3%, для найпростіших професій 13%.

**Станом на 1 листопада 2021 року кількість вакансій**, заявлених роботодавцями до Чернівецької обласної служби зайнятості становила 1439 одиниць, що на 38,4% більше, ніж на відповідну дату минулого року.

**За видами економічної діяльності**, більшість вакансій налічувалося на підприємствах переробної промисловості (18,8%), в сфері оптової та роздрібно торгівлі (18,2%), в сфері освіти (13,3%), транспорту (8,9%), постачання електроенергії і газу (6,8%), у сфері державного управління й оборони (6,3%).

**За професійними групами:** найбільший попит роботодавців спостерігався на кваліфікованих робітників з інструментом – 22,7% (швачка, в'язальник схемних джгутів, кабелів та шнурів, слюсар з експлуатації та ремонту газового устаткування); робітників з обслуговування, експлуатації та контролювання за роботою технологічного устаткування, складання устаткування та машин -18%

машиніст (кочегар) котельної, водій тролейбуса); фахівців - 12,2% (інспектор кредитний, вихователь, бухгалтер, фахівець, асистент вихователя дошкільного навчального закладу); некваліфікованих працівників 13,8% (підсобний робітник, двірник, прибиральник службових приміщень, прибиральник територій, вантажник, робітник з благоустрою, комірник); працівники сфери торгівлі та послуг – 11,7% (продавець продовольчих товарів, продавець-консультант, кухар, охоронець, поліцейський (інспектор) патрульної служби, помічник вихователя, охоронник).

**У січні-жовтні 2021 року послугами Чернівецької обласної служби зайнятості скористалися 17992 безробітних громадян.**

**За видами економічної діяльності**, серед безробітних, які мали професійний досвід, 23,4% раніше були зайняті у державному управлінні, обороні; 14,1% - у переробній промисловості, 13,8% - оптовій та роздрібній торгівлі; 9,4% – у сільському, лісовому та рибному господарстві; 7,0% - охороні здоров'я.

**За професійними групами**, серед зареєстрованих безробітних переважають робітники з обслуговування, експлуатації та контролювання за роботою технологічного устаткування, складання устаткування та машин (17,7%); працівники сфери торгівлі (15,6%), керівники, службовці (13,7%), фахівці (11,1%), кваліфіковані робітники з інструментом (10,9%), представники найпростіших професій (11,6%),



## Попит та пропозиція на зареєстрованому ринку праці у січні-жовтні 2021 року

кваліфіковані робітники з інструментом (11,0%), фахівці (10,9%); професіонали (10,1%), технічні службовці (5,0%); робітники сільського та лісового господарства (4,1%).

**Станом на 1 листопада 2021 року** послуги Чернівецької обласної служби зайнятості отримали 6344 зареєстрованих безробітних, що на 31,1% менше, ніж на відповідну дату минулого року.

За статтю: у загальній кількості зареєстрованих безробітних, чоловіки становили - 2958 осіб (або 46,6%), жінки - 3386 осіб (або 53,4%).

За віковими групами: 24,3% - зареєстрованих безробітних були у віці до 35 років; 28,0% - у віці від 35 до 44 років; 28,0% - у віці від 45 до 54 років; 19,7% - понад 55 років.

За освітою: 44,9% зареєстрованих безробітних мали вищу освіту, 27% - професійно-технічну, 28,1% – загальну середню освіту.

Суттєвим залишається дисбаланс між попитом та пропозицією робочої сили. **Станом на 1 листопада 2021 року, в середньому по області, на одне вільне робоче претендувало 4 безробітних** (на 1 листопадом 2020 року - 8 безробітних).

Найбільша невідповідність попиту на робочу силу та її пропозиції у професійно-кваліфікаційному розрізі спостерігалася серед кваліфікованих робітників сільського та лісового господарства (на 1 вакансію претендувало 20 осіб), службовців, керівників (на 1 вакансію претендувало 13 осіб),

робітників з обслуговування, експлуатації та контролювання за роботою технологічного устаткування, складання устаткування та машин (на 1 вакансію претендувало 12 осіб), працівників сфери торгівлі 11 осіб).

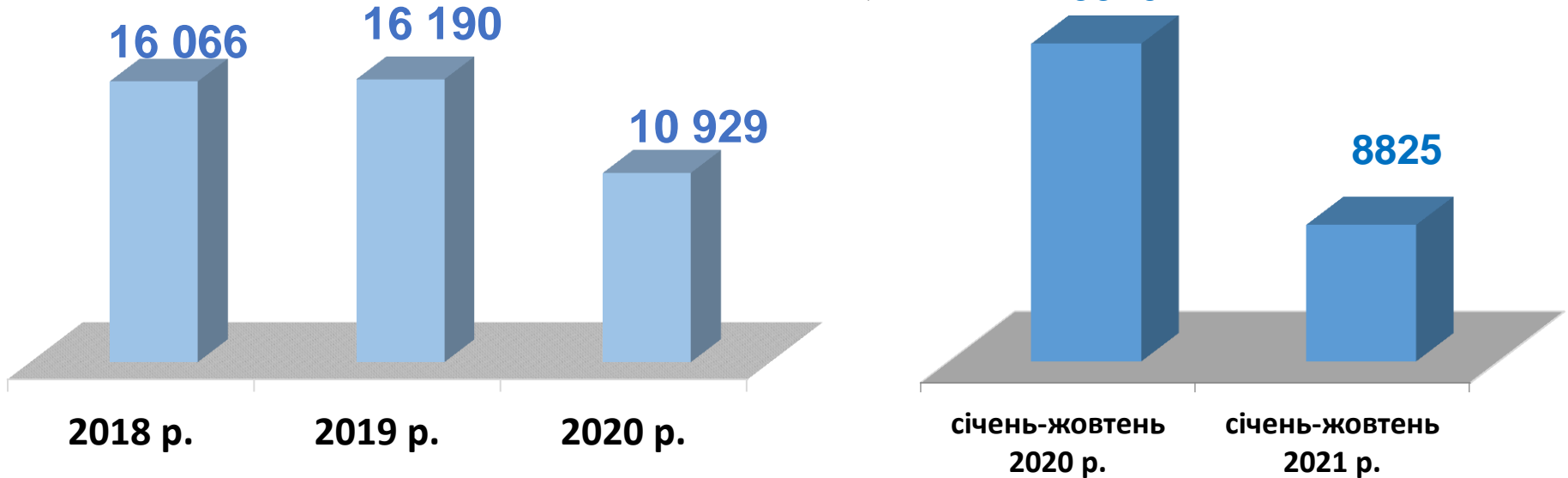
Найбільших труднощів з працевлаштуванням зазнають представники таких професій як сторож, військовослужбовець, робітник з комплексного обслуговування сільсько-господарського виробництва, директор (начальник, інший керівник) підприємства, соціальний працівник, соціальний робітник, електромонтажник-схемник, керівник структурного підрозділу - головний спеціаліст, діловод, опалювач, голова органу місцевого самоврядування (міський, сільський і т. ін.).

Наприклад: для 75 сторожів одна вакансія, для 72 військовослужбовців 0 вакансій, для 72 робітників з комплексного обслуговування сільськогосподарського виробництва 0 вакансій, для 55 директорів підприємств 0 вакансій, для 50 соціальних робітників 0 вакансій, для 41 електромонтажника-схемника 0 вакансій, для 32 керівників структурних підрозділів - головних спеціалістів 0 вакансій.

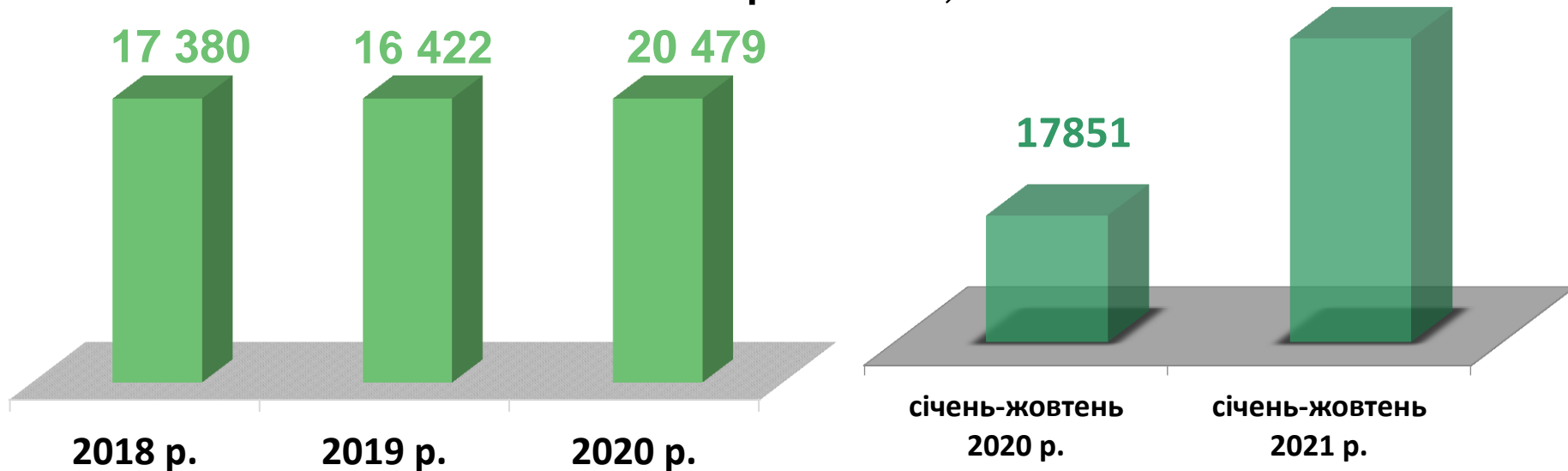
.

Попит та пропозиція на зареєстрованому  
ринку праці у січні-жовтні 2021 року

### Кількість вакансій, одиниць **9920**



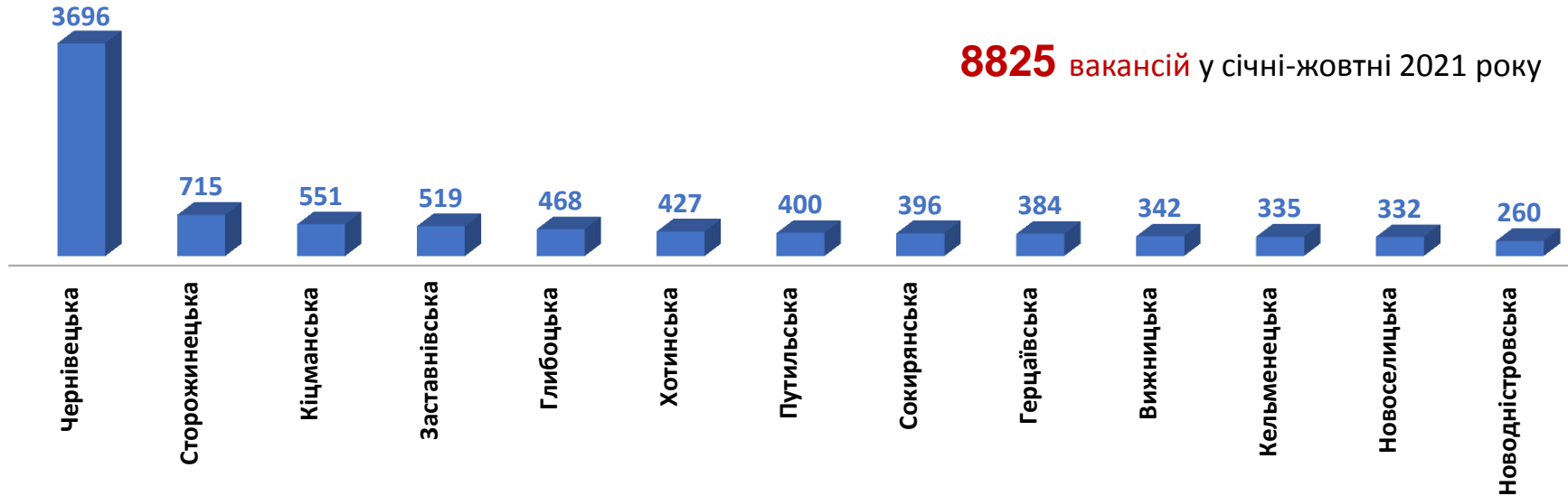
### Кількість безробітних, осіб



Попит та пропозиція на зареєстрованому  
ринку праці у січні-жовтні 2021 року

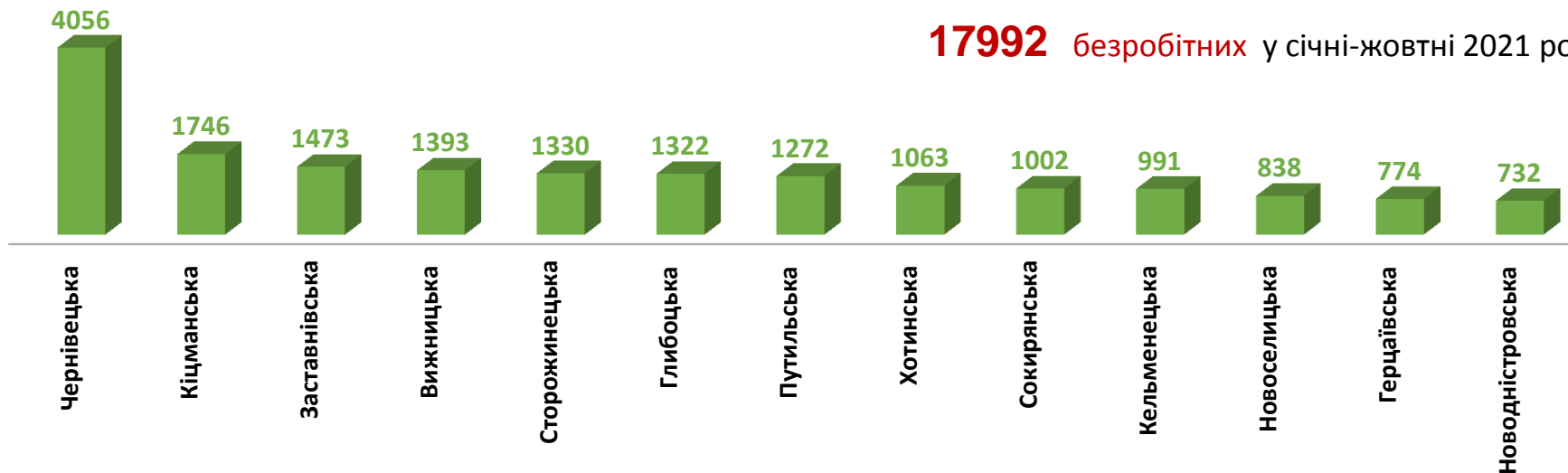
## Кількість вакансій за регіонами, одиниць

**8825** вакансій у січні-жовтні 2021 року



## Кількість безробітних за регіонами, осіб

**17992** безробітних у січні-жовтні 2021 року



## Кількість вакансій та кількість безробітних

### За видами економічної діяльності

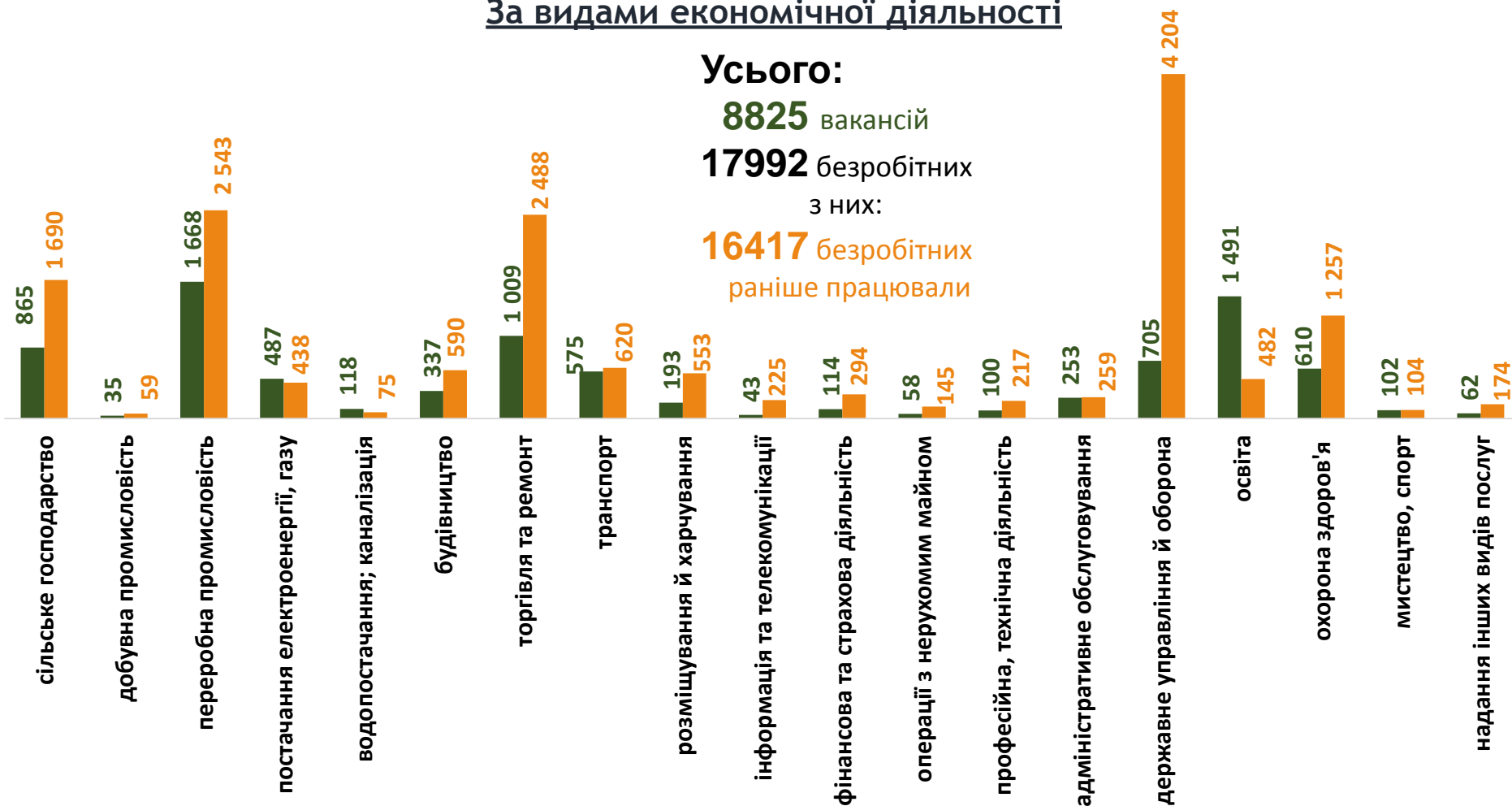
**Усього:**

**8825** вакансій

**17992** безробітних

з них:

**16417** безробітних  
раніше працювали



■ кількість вакансій, од.

■ кількість безробітних, осіб

Попит та пропозиція на зареєстрованому  
ринку праці у січні-жовтні 2021 року

## Кількість безробітних за статтю

(за статтю та видами економічної діяльності підприємств, на яких вони раніше працювали)



**8242** чоловік

з них:

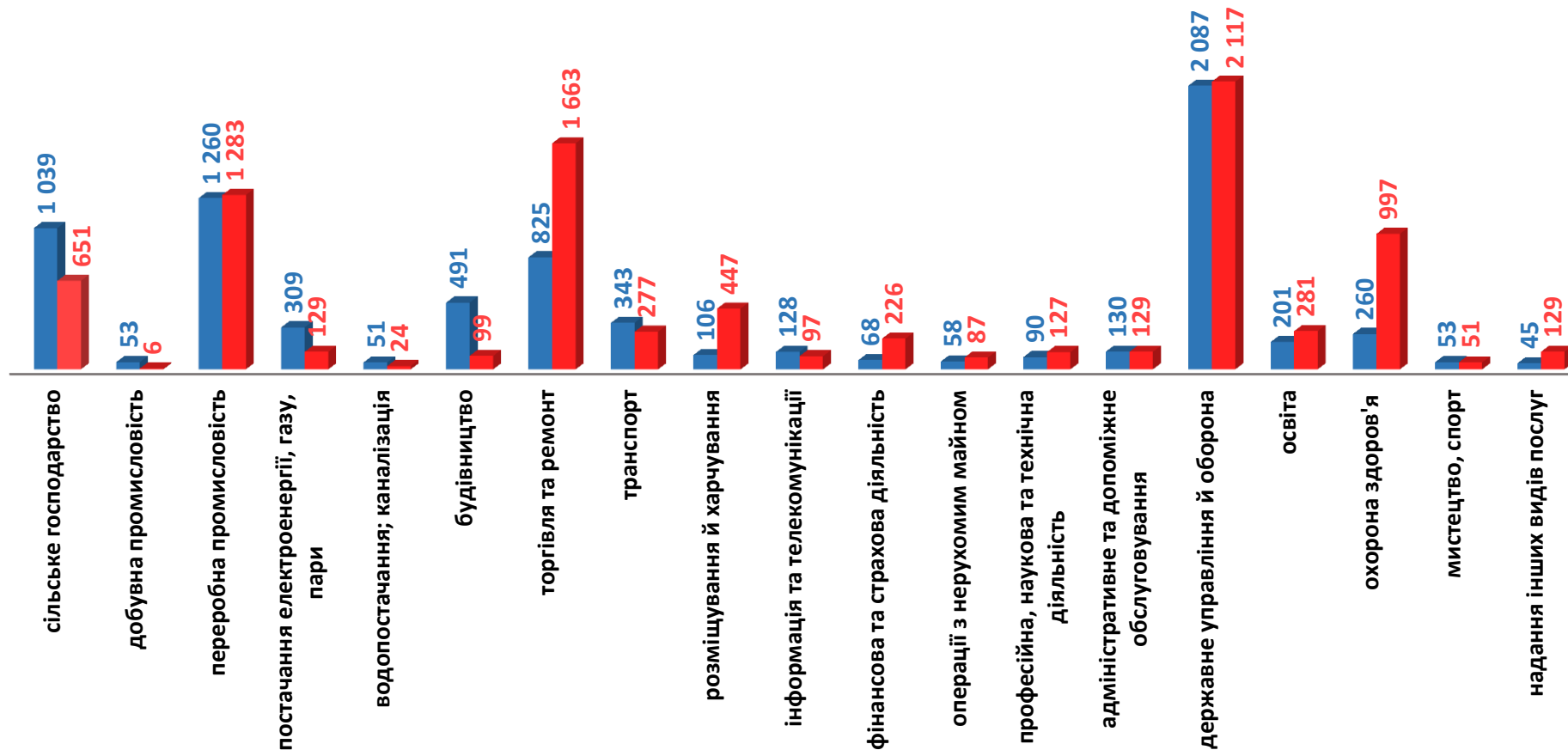
**7597** чоловіків  
раніше працювали



**9750** жінок

з них:

**8820** жінок  
раніше працювали



### Структура вакансій, % (за видами економічної діяльності)



### Структура безробітних, % (за видами економічної діяльності, на яких вони раніше працювали)



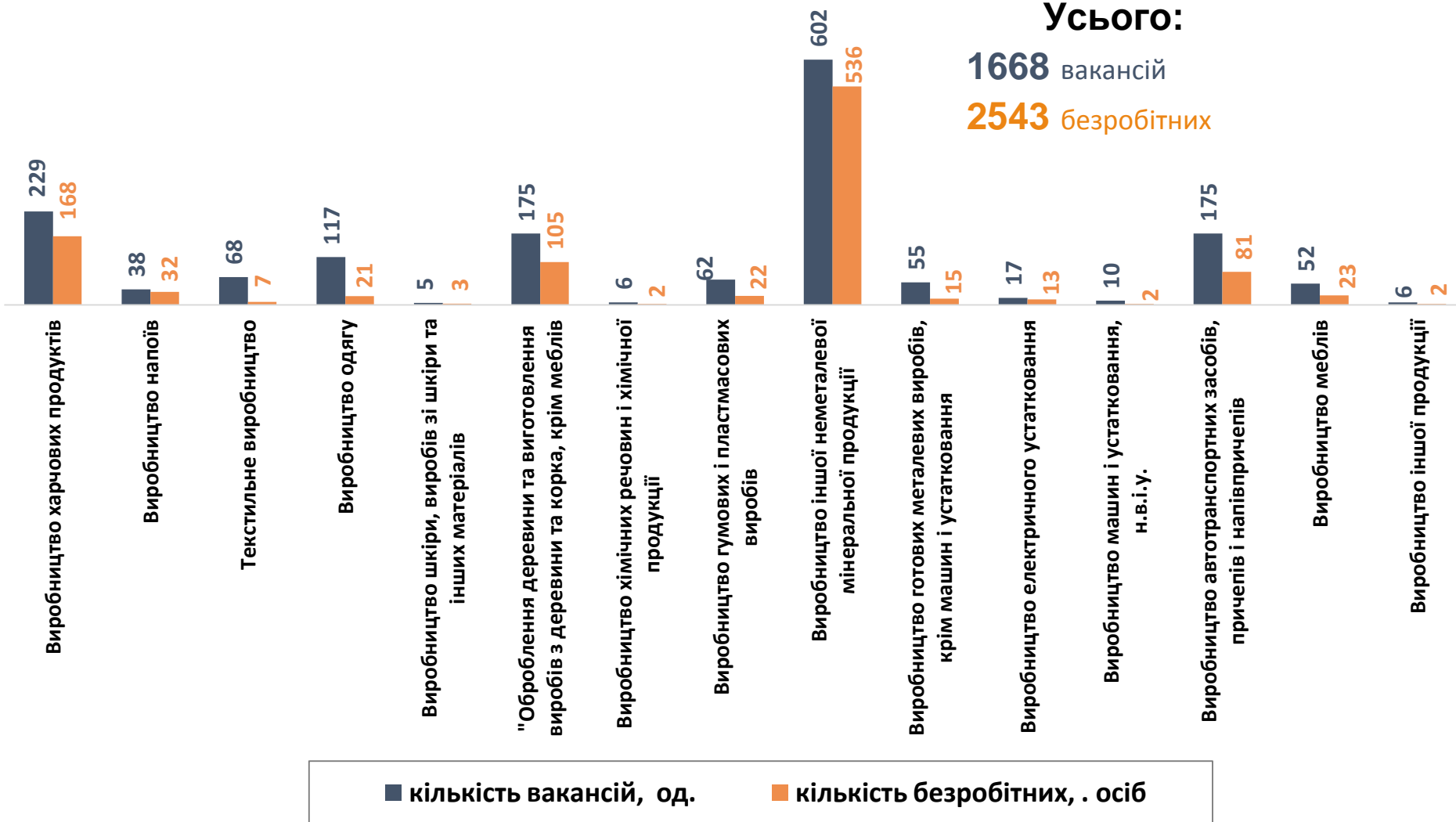
## Кількість вакансій та кількість безробітних

### за окремими видами переробної промисловості

**Усього:**

**1668** вакансій

**2543** безробітних



## Кількість безробітних за статтю

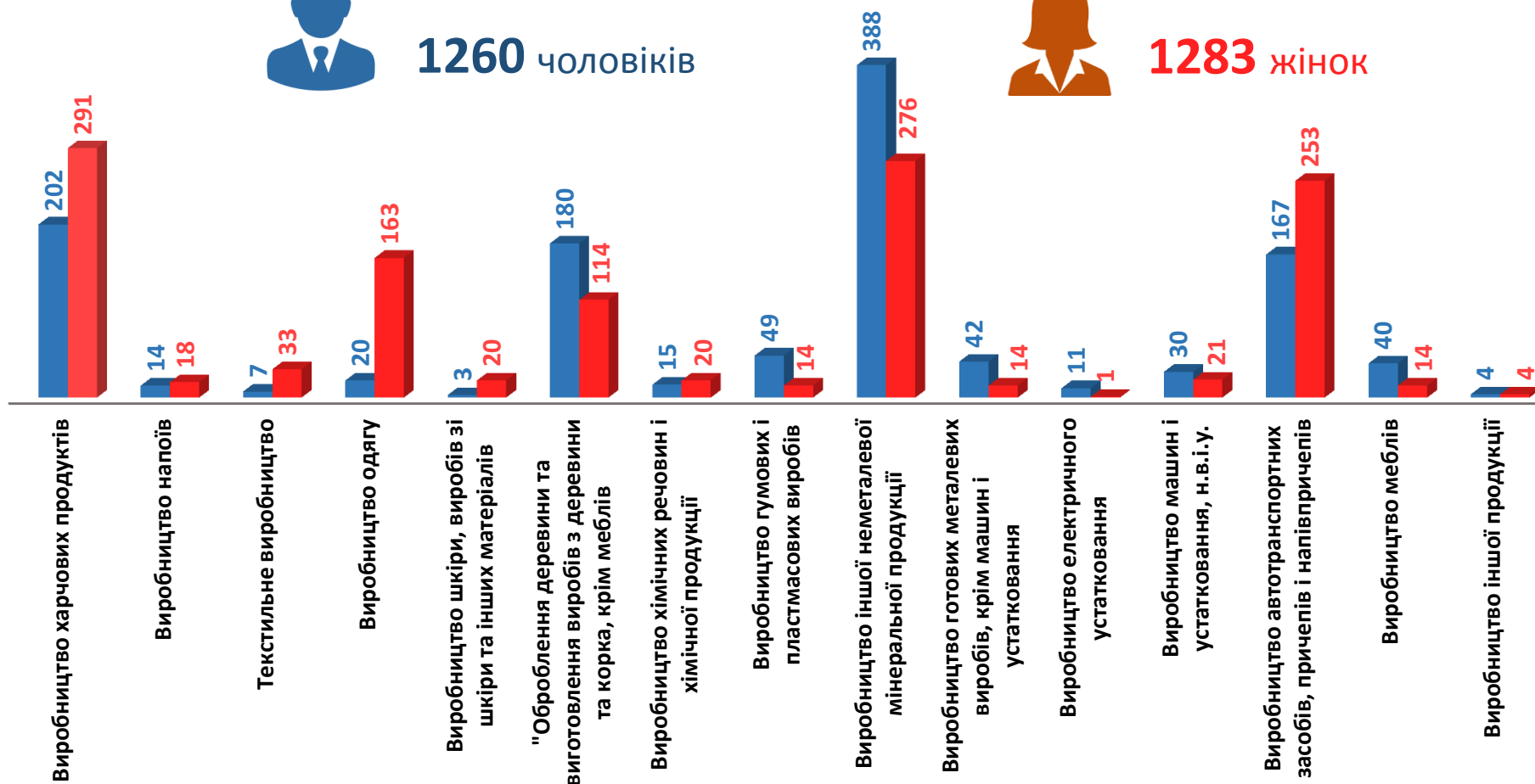
(за статтю та окремими видами переробної промисловості підприємств,  
на яких вони раніше працювали)



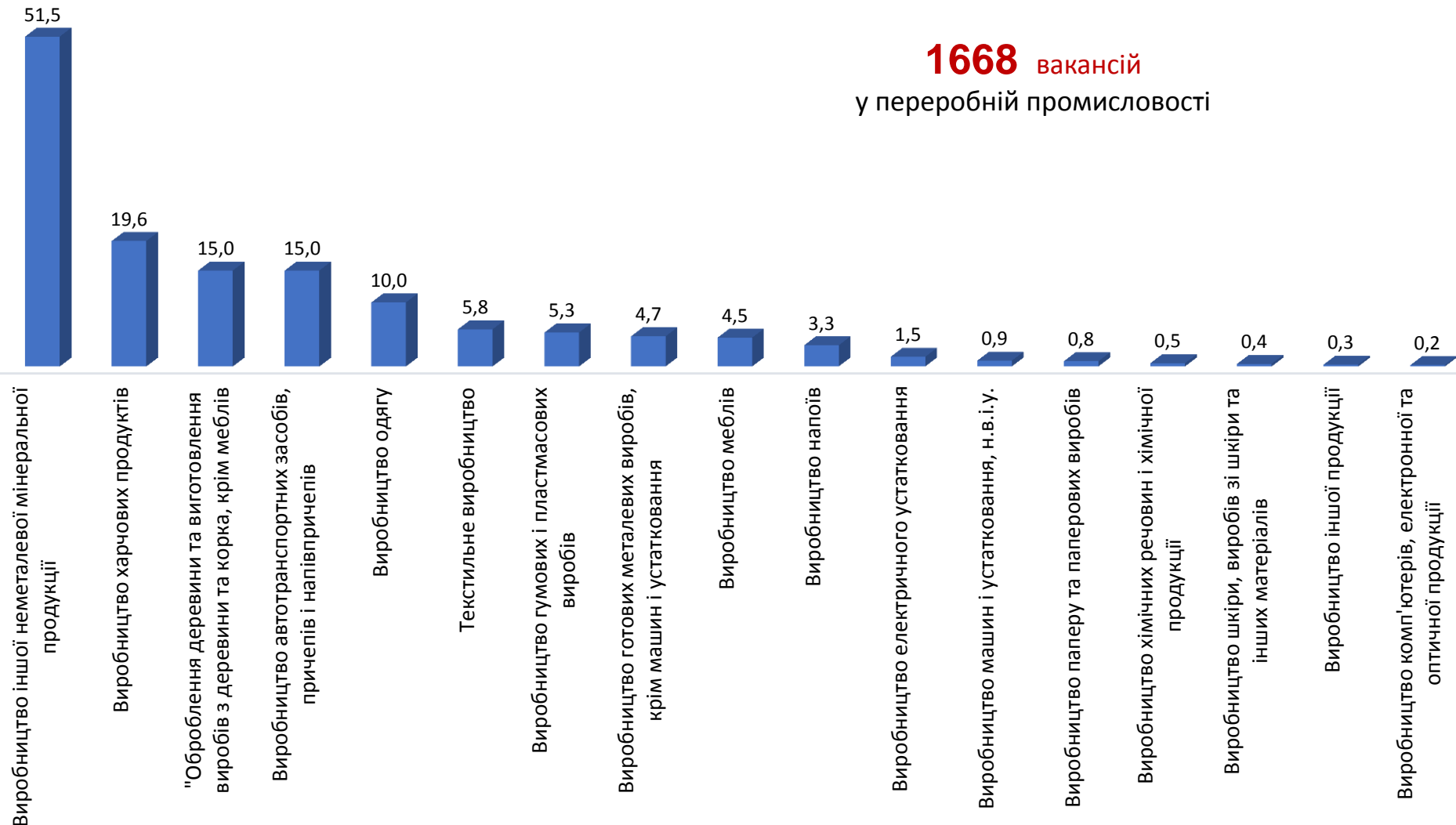
**1260** чоловіків



**1283** жінок

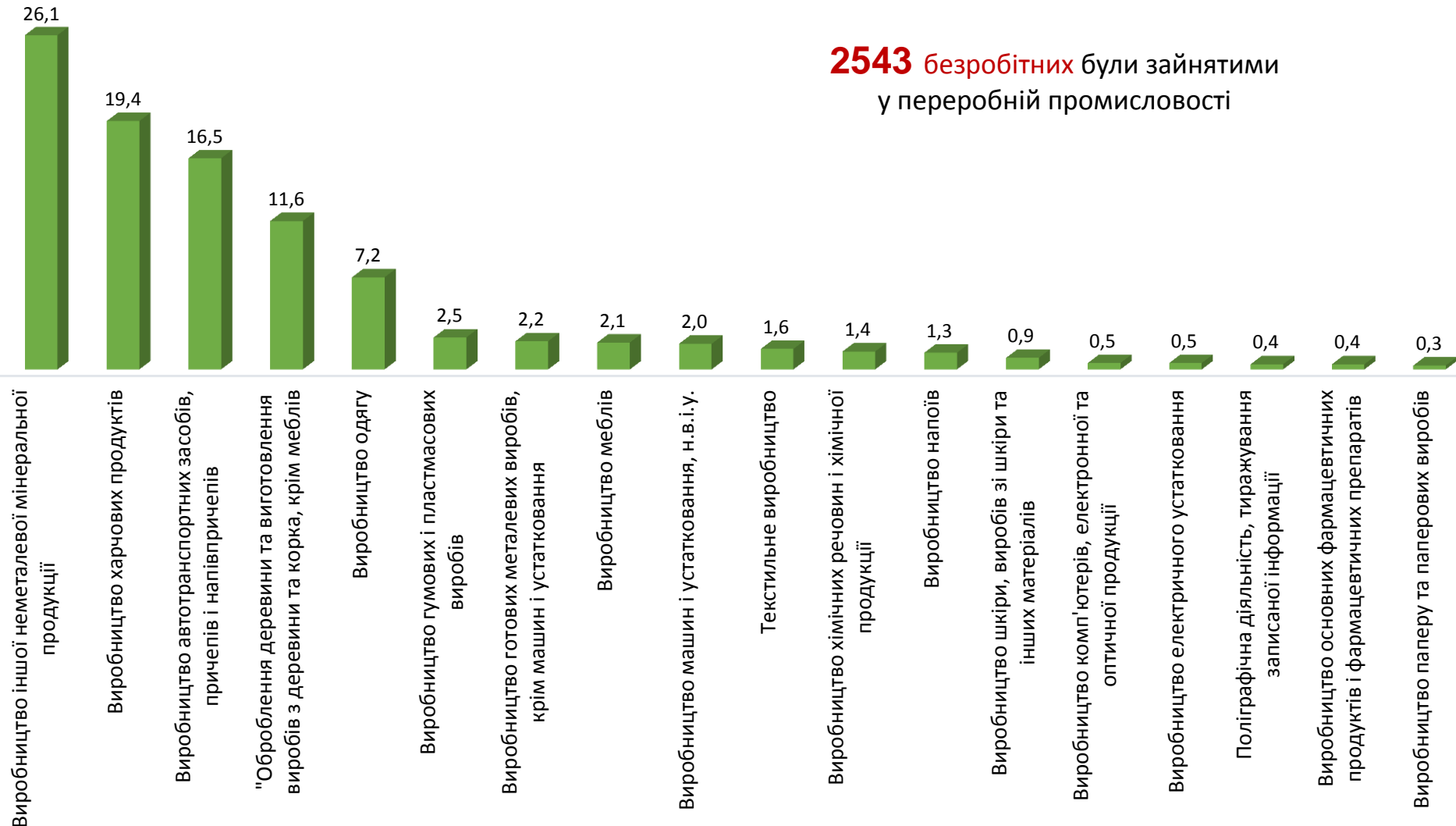


## Структура вакансій за видами переробної промисловості, %

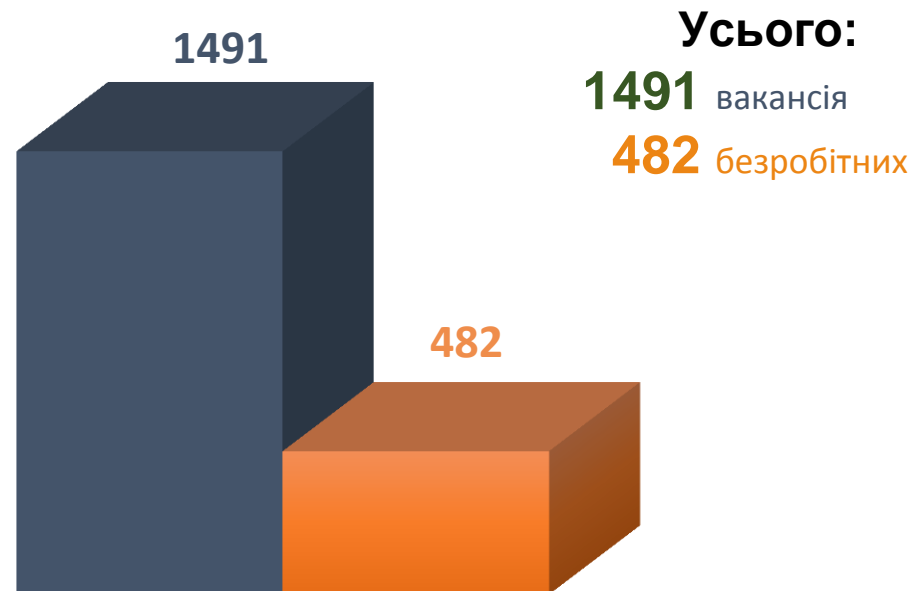


## Структура безробітних за видами переробної промисловості, %

**2543** безробітних були зайнятими  
у переробній промисловості



## Кількість вакансій та кількість безробітних у сфері освіти



■ Кількість вакансій, одиниць

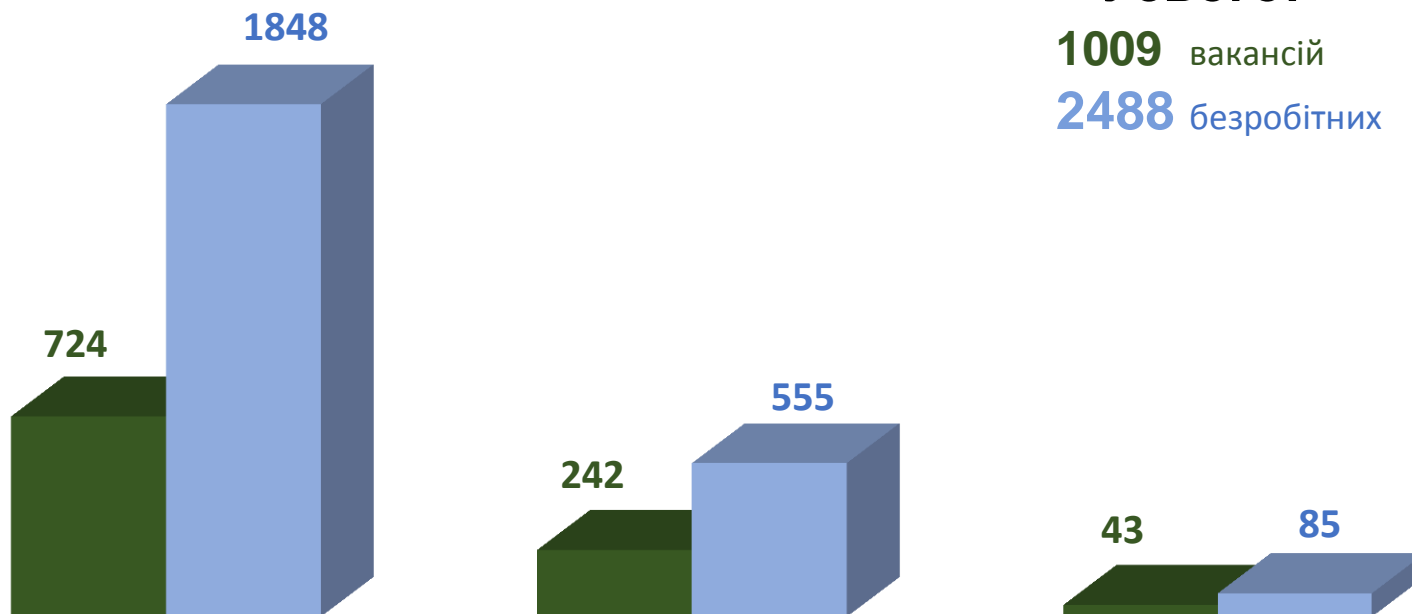
■ Кількість безробітних, осіб

## Кількість вакансій та кількість безробітних у сфері торгівлі

**Усього:**

**1009** вакансій

**2488** безробітних



роздрібна торгівля, крім  
торгівлі автотранспортними  
засобами та мотоциклами

оптова торгівля, крім торгівлі  
автотранспортними  
засобами та мотоциклами

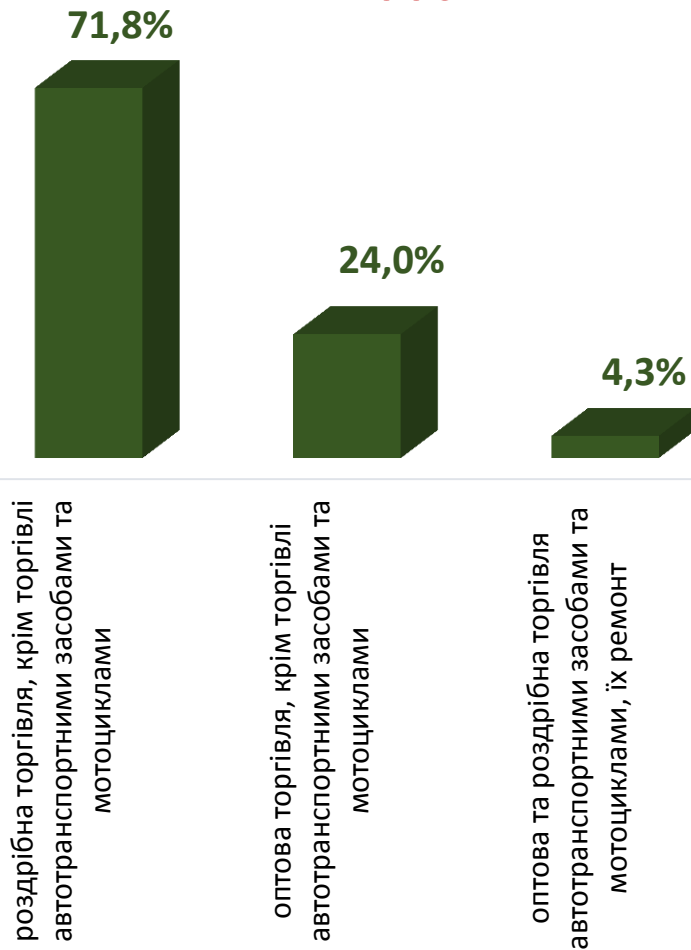
оптова та роздрібна торгівля  
автотранспортними  
засобами та мотоциклами, їх  
ремонт

■ кількість вакансій, одиниць

■ кількість безробітних, осіб

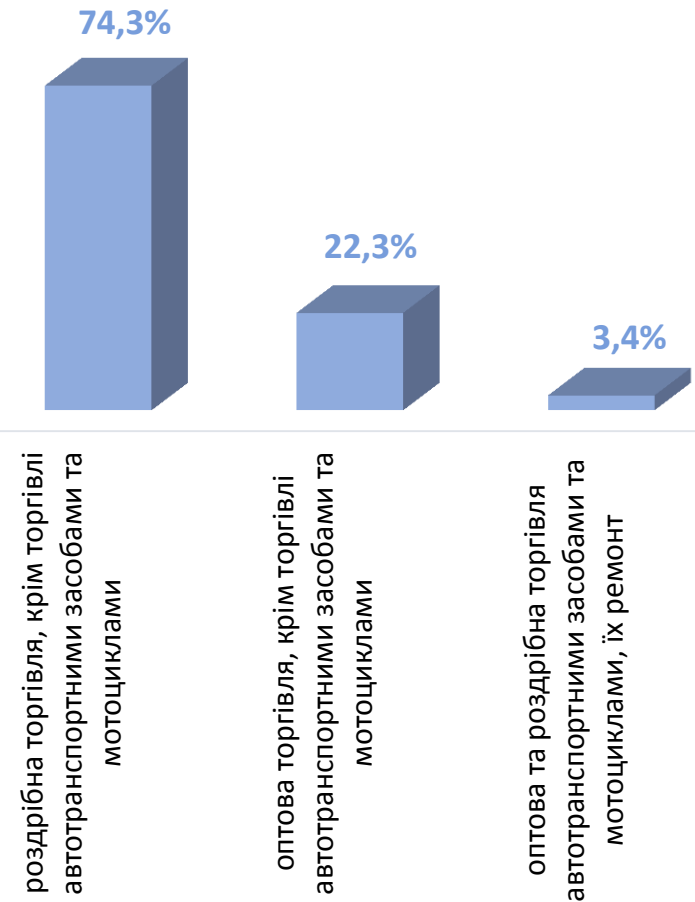
### Структура вакансій, % у сфері торгівлі

**1009** вакансій



### Структура безробітних, % у сфері торгівлі

**2488** безробітних



## Кількість вакансій та кількість безробітних

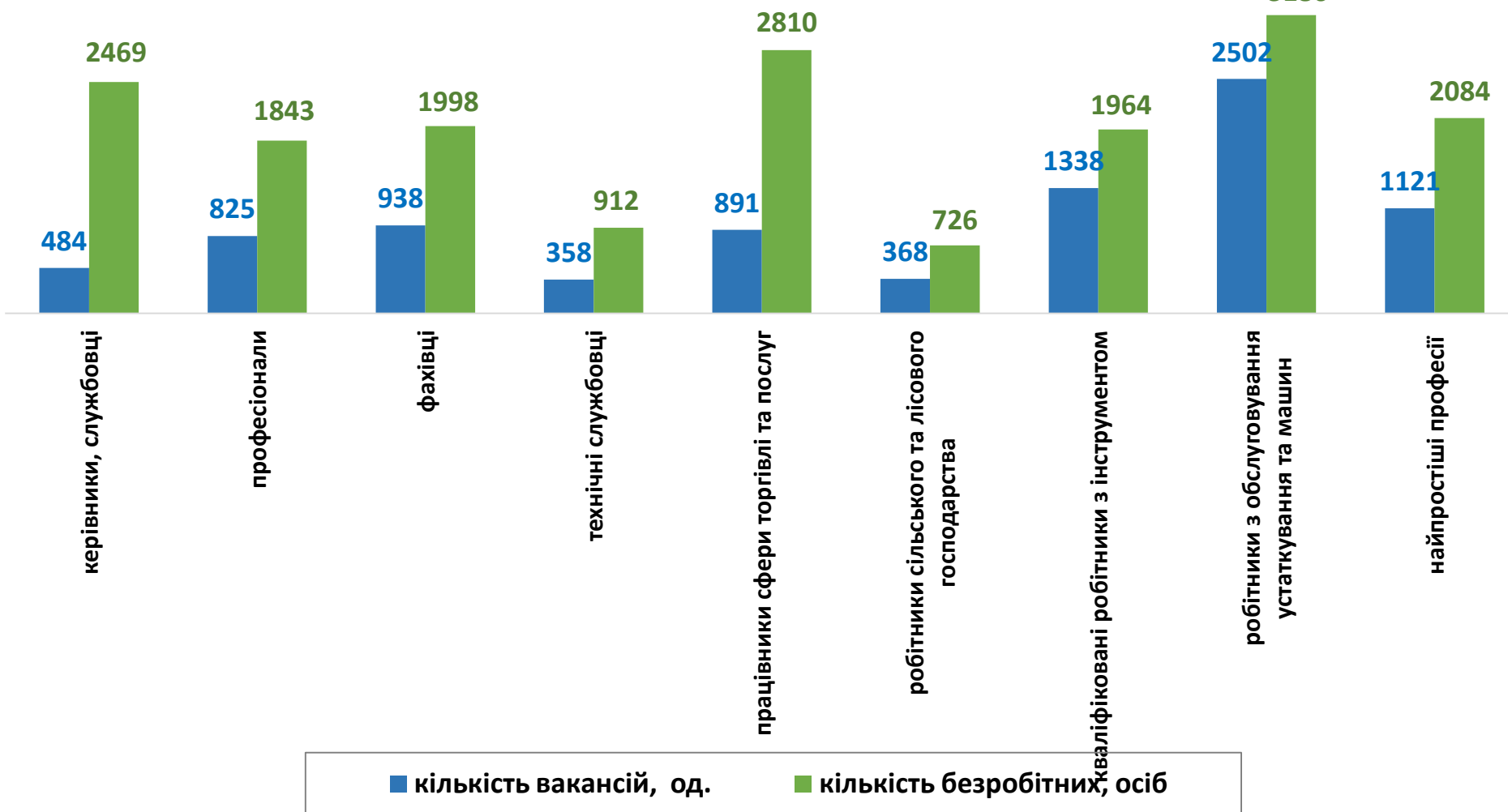
### За професійними групами

Усього:

8825 вакансій

17992 безробітних

3186



## Кількість безробітних за статтю

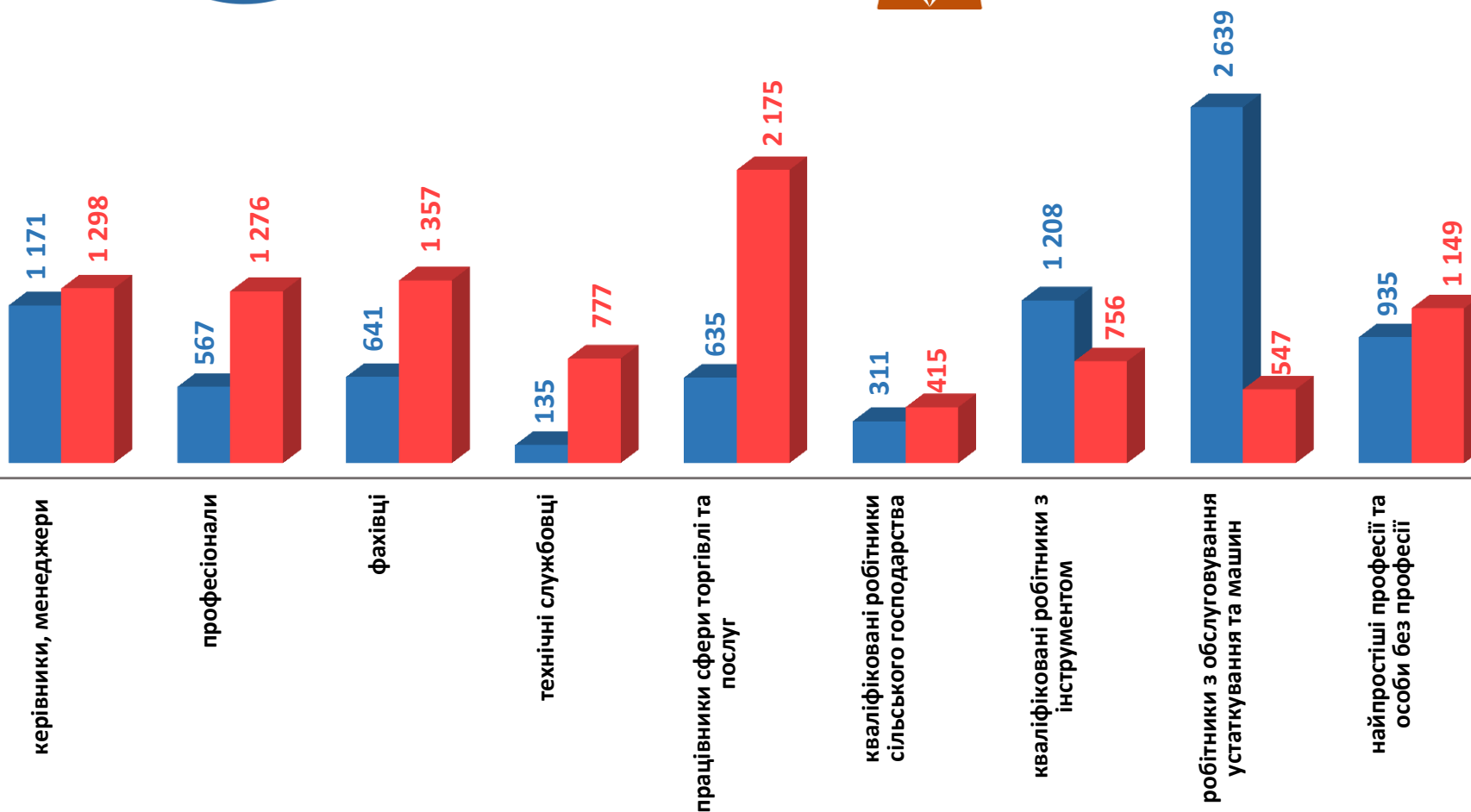
(за статтю та професійними групами)



**8242** чоловіка



**9750** жінок



Попит та пропозиція на зареєстрованому  
ринку праці у січні-жовтні 2021 року

## Структура вакансій за професійними групами, %



## Структура безробітних за професійними групами, %



## Структура працевлаштованих безробітних, %

### За видами економічної діяльності



### За професійними групами



## Структура працевлаштованих безробітних, % (за статтю та видами економічної діяльності)



### ЧОЛОВІКИ



### ЖІНКИ



## Структура працевлаштованих безробітних, %

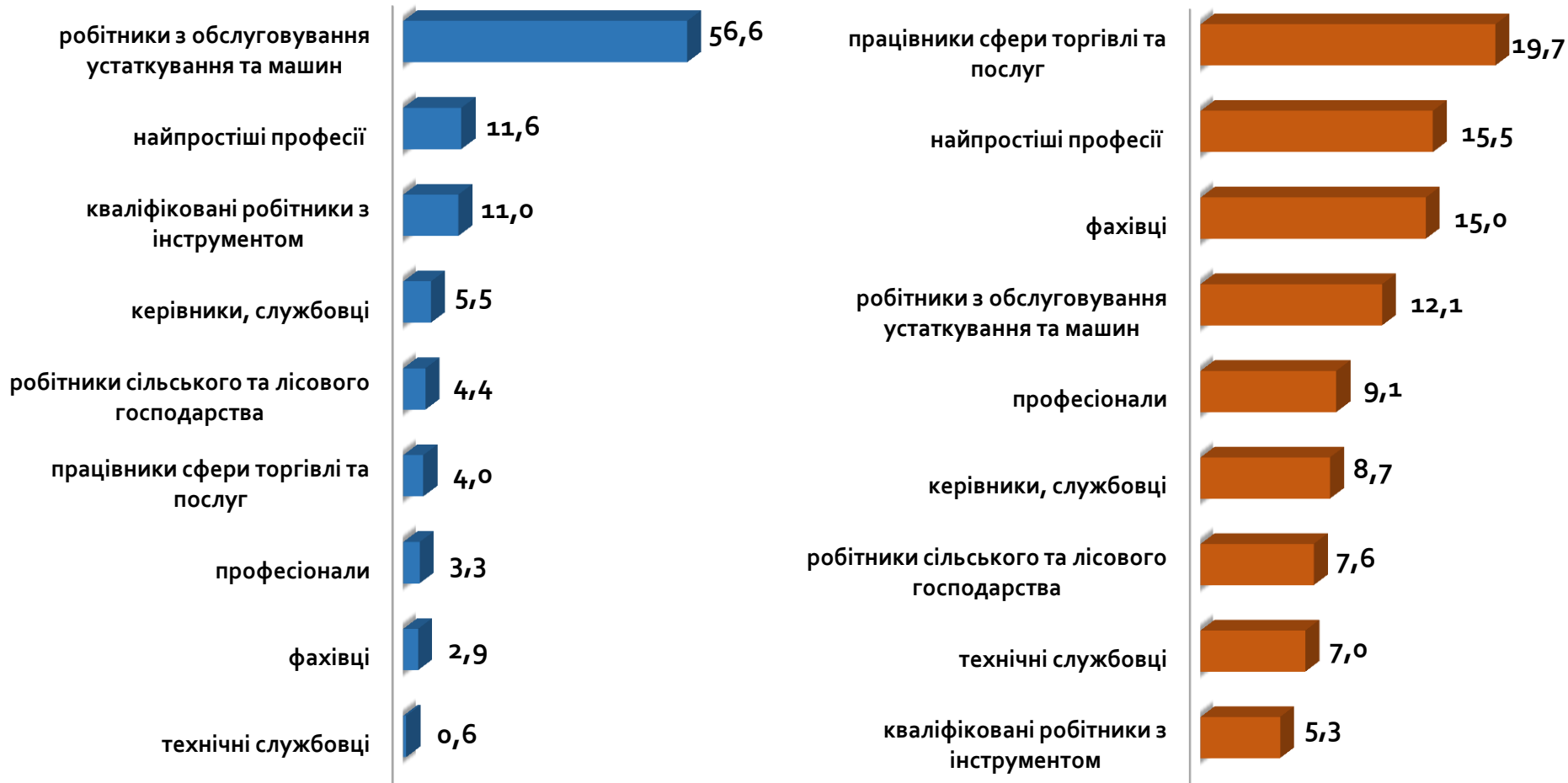
(за статтю та професійними групами)



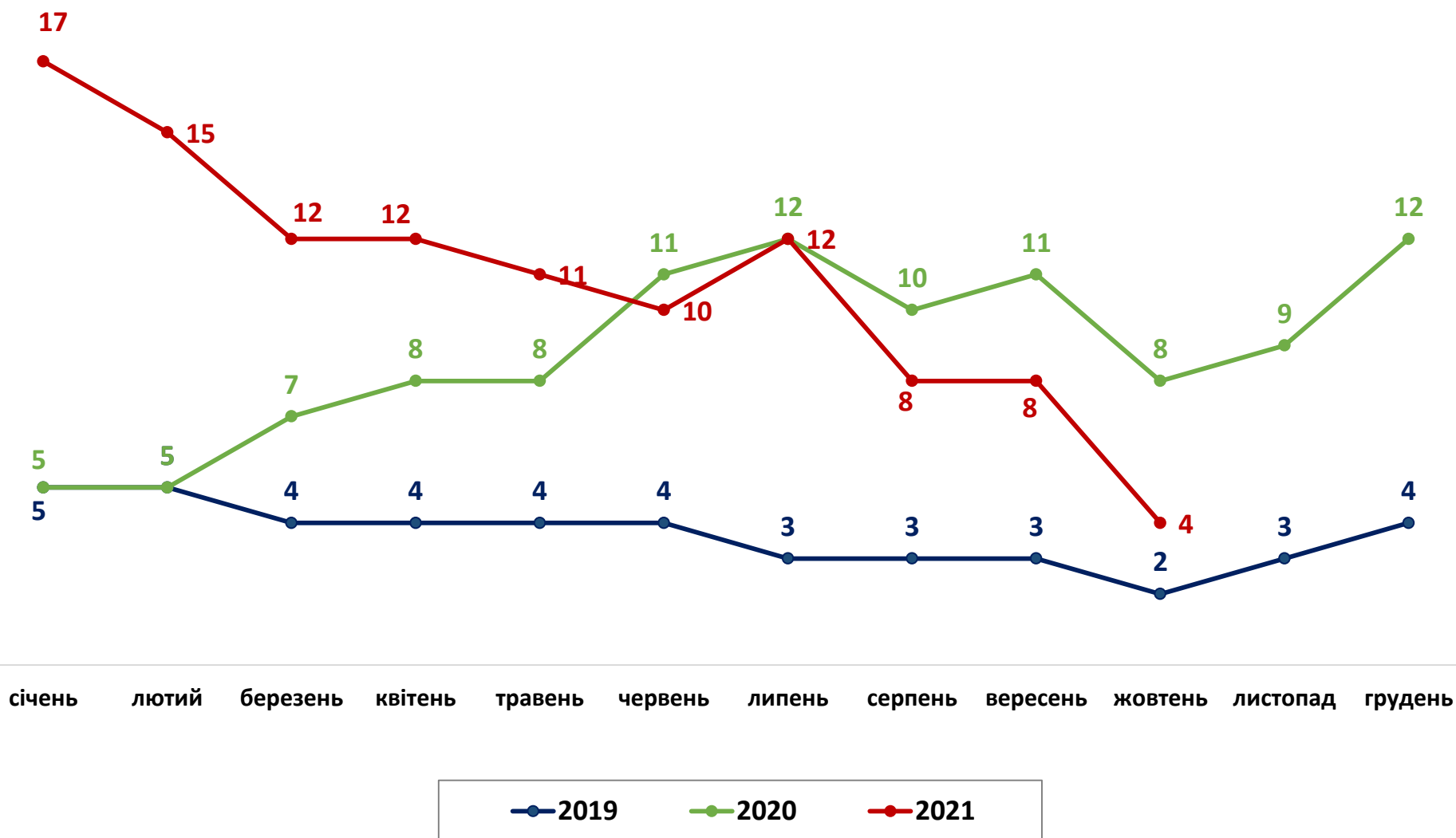
ЧОЛОВІКИ



ЖІНКИ

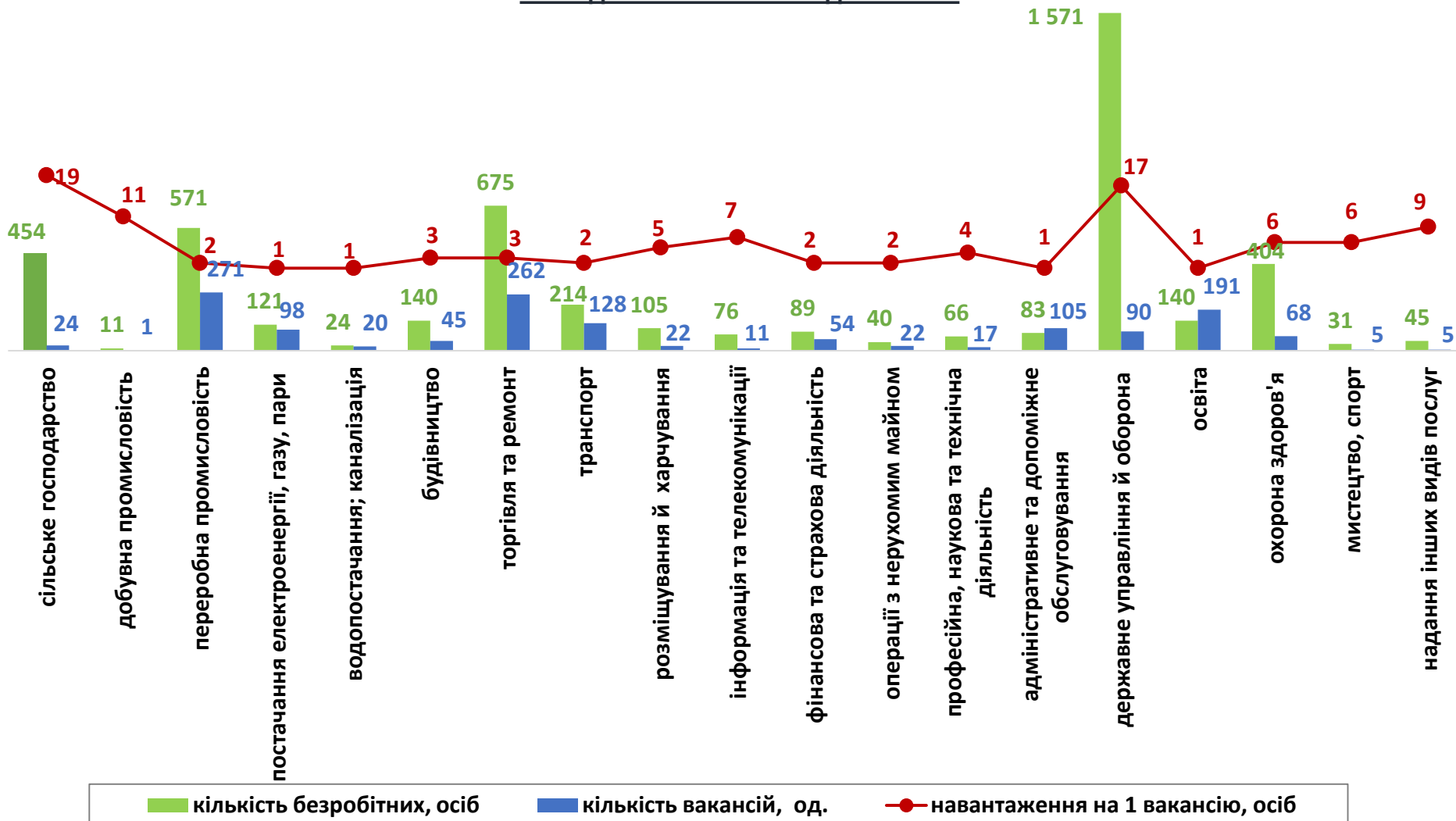


## Кількість претендентів на 1 вакансію, станом на кінець місяця, осіб



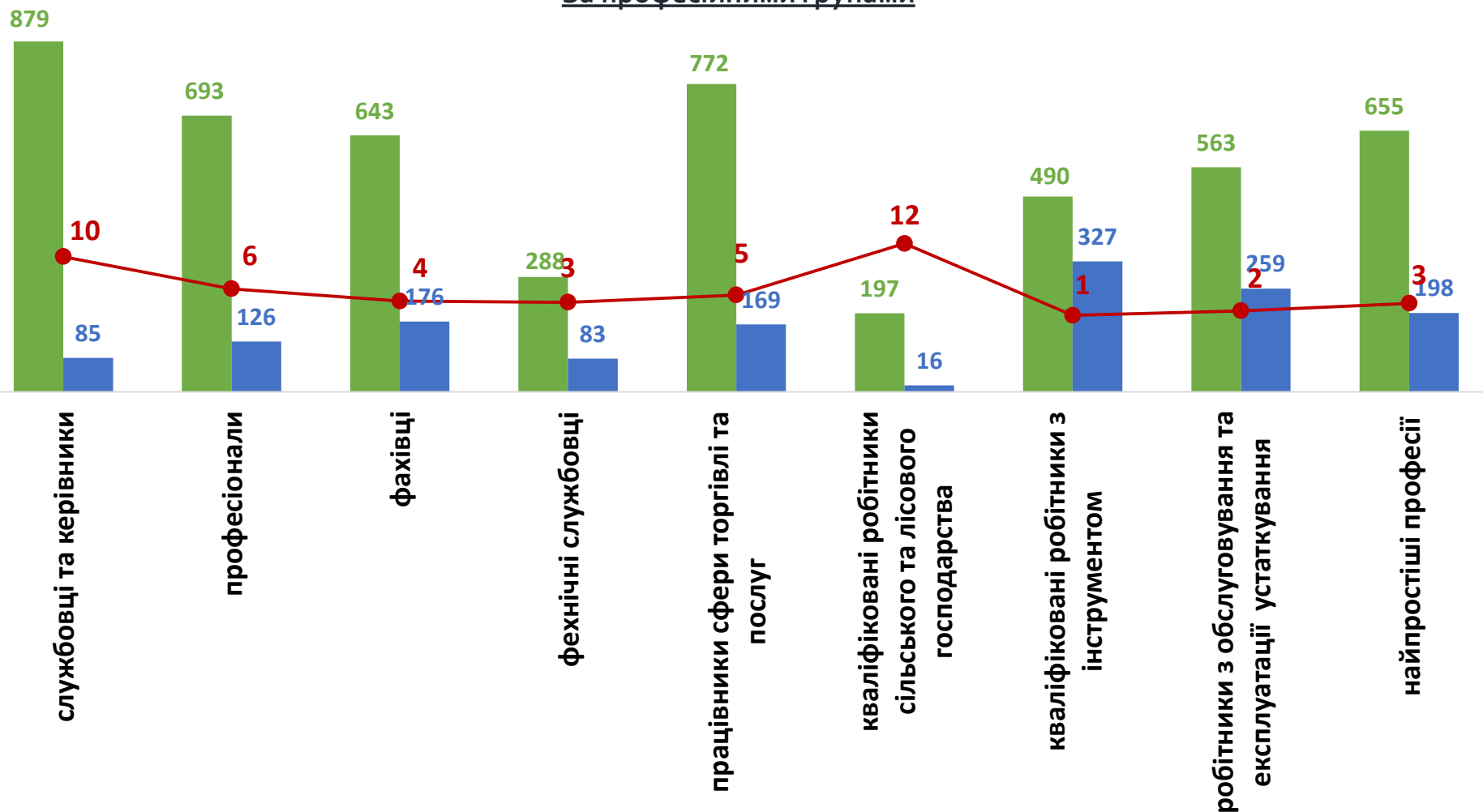
## Кількість зареєстрованих безробітних, кількість вакансій та кількість претендентів на 1 вакансію, станом на 1 листопада 2021 р.

### За видами економічної діяльності



## Кількість зареєстрованих безробітних, кількість вакансій та кількість претендентів на 1 вакансію, станом на 1 листопада 2021 р.

За професійними групами



■ кількість безробітних, осіб

■ кількість вакансій, од.

● навантаження на 1 вакансію, осіб



Попит та пропозиція на зареєстрованому  
ринку праці у січні-жовтні 2021 року

**Професії, за якими кількість вакансій є найбільшою, станом  
на 1 листопада 2021 року**  
за професійними групами **ТОП-10**

**Керівники, менеджери**

військовослужбовець  
начальник  
головний бухгалтер

**Професіонали, фахівці**

спеціаліст державної служби (місцевого  
самоврядування)

соціальний працівник

вчитель закладу загальної середньої освіти

бібліотекар

економіст

юрист

вчитель початкових класів закладу загальної середньої  
середньої освіти

викладач закладу вищої освіти

вихователь дошкільного навчального закладу

інженер

інспектор



Попит та пропозиція на зареєстрованому  
ринку праці у січні-жовтні 2021 року

**Професії, за якими кількість вакансій є найбільшою, станом  
на 1 листопада 2021 року  
за професійними групами **ТОП-10****

**Технічні службовці**

друкарка

оператор комп'ютерного набору

оператор комп'ютерної верстки

оператор копіювальних та розмножувальних машин

оператор інформаційно-комунікаційних мереж

**Працівники сфери торгівлі та послуг  
послуг**

продавець продовольчих товарів

продавець непродовольчих товарів

кухар

молодша медична сестра (молодший медичний брат)  
брат)

продавець-консультант

охоронник

соціальний робітник

помічник вихователя



Попит та пропозиція на зареєстрованому  
ринку праці у січні-жовтні 2021 року

**Професії, за якими кількість вакансій є найбільшою, станом  
на 1 листопада 2021 року**  
за професійними групами **ТОП-10**

**Кваліфіковані робітники  
сільського господарства**

плодоовочівник  
озеленювач

**Кваліфіковані робітники  
з інструментом**

в'язальник схемних джгутів, кабелів та шнурів

електромонтажник-схемник

швачка

пекар

верстатник деревообробних верстатів

слюсар-ремонтник

робітник з комплексного обслуговування й ремонту  
ремонту будинків

бетоняр

електрогазозварник



Попит та пропозиція на зареєстрованому  
ринку праці у січні-жовтні 2021 року

**Професії, за якими кількість вакансій є найбільшою, станом  
на 1 листопада 2021 року  
за професійними групами **ТОП-10****

**Робітники з обслуговування  
устаткування та машин**

оператор котельні  
водій автотранспортних засобів  
оператор заправних станцій  
машиніст (кочегар) котельної  
оператор автоматичних та напіваавтоматичних ліній  
верстатів та установок  
тракторист-машиніст сільськогосподарського  
(лісгосподарського) виробництва  
дорожній робітник.

**Найпростіші професії**

каштелян  
кухонний робітник  
мийник посуду  
прибиральник виробничих приміщень  
прибиральник службових приміщень  
прасувальник  
готувач білизни для прасування

## Професії, по яких чисельність безробітних є найбільшою, станом на 1 листопада 2021 року

### ТОП-20

- |   |   |
|---|---|
| ✓ військовослужбовець   | ✓ менеджер (управитель) із збуту  |
| ✓ директор (начальник, інший керівник) підприємства підприємства              | ✓ командир відділення   |
| ✓ головний бухгалтер  | ✓ Начальник відділу (місцеві органи державної влади, влади, місцевого самоврядування) |
| ✓ начальник відділу   | ✓ староста  |
| ✓ менеджер (управитель)   | ✓ заступник начальника відділу  |
| ✓ керівник структурного підрозділу - головний спеціаліст                      | ✓ завідувач господарства  |
| ✓ голова органу місцевого самоврядування (міський, сільський і т. ін.)        | ✓ керуючий магазином  |
| ✓ заступник директора   | ✓ директор (начальник, завідувач, інший керівник) філіалу (філії)                     |
| ✓ директор (керівник) малої торговельної фірми                                | ✓ начальник відділення зв'язку  |
| ✓ секретар місцевої ради (сільської, селищної, міської і т. міської і т. ін.) | ✓ завідувач складу  |

**Професії, по яких чисельність безробітних за статтю є найбільшою,  
станом на 1 листопада 2021 року**

**ТОП-10**



**Чоловіки**

- ✓ оператор котельні
- ✓ водій автотранспортних засобів
- ✓ підсобний робітник
- ✓ військовослужбовець
- ✓ сторож
- ✓ охоронник
- ✓ спеціаліст державної служби (місцевого самоврядування)
- ✓ оператор заправних станцій
- ✓ директор (начальник, інший керівник) підприємства підприємства
- ✓ робітник з комплексного обслуговування сільськогосподарського виробництва



**Жінки**

- ✓ спеціаліст державної служби (місцевого самоврядування)
- ✓ продавець продовольчих товарів
- ✓ прибиральник службових приміщень
- ✓ бухгалтер
- ✓ підсобний робітник
- ✓ продавець непродовольчих товарів
- ✓ сестра медична (брат медичний)
- ✓ кухар
- ✓ молодша медична сестра (молодший медичний брат)
- ✓ листоноша (поштар)



## Попит та пропозиція на зареєстрованому ринку праці у січні-жовтні 2021 року

✓ Професії, за якими спостерігався найбільший дефіцит вакансій серед усіх професій (за Класифікатором професій), станом на 1 листопада 2021 року

- ✓ військовослужбовець
- ✓ директор (начальник, інший керівник) підприємства
- ✓ керівник структурного підрозділу - головний спеціаліст
- ✓ голова органу місцевого самоврядування (міський, сільський і т. ін.)
- ✓ заступник директора
- ✓ директор (керівник) малої торговельної фірми
- ✓ секретар місцевої ради (сільської, селищної, міської і т. ін.)
- ✓ командир відділення
- ✓ начальник відділу (місцеві органи державної влади, місцевого самоврядування)
- ✓ староста
- ✓ заступник начальника відділу
- ✓ керуючий магазином
- ✓ директор (начальник, завідувач, інший керівник) філіалу філіалу (філії)

✓ Професії, за якими спостерігався найбільший дефіцит кадрів серед усіх професій професій (за Класифікатором професій), станом на 1 листопада 2021 року

- ✓ голова органу місцевого самоврядування (міський, сільський і т. ін.)
- ✓ староста
- ✓ заступник начальника відділу
- ✓ завідувач господарства
- ✓ директор (начальник, завідувач, інший керівник) філіалу (філії)
- ✓ завідувач складу
- ✓ начальник відділу поштової зв'язку
- ✓ командир взводу
- ✓ начальник відділення
- ✓ менеджер (управитель)
- ✓ завідувач аптеки (аптечного закладу)
- ✓ завідувач сектору
- ✓ керуючий фермою