



# СИТУАЦІЯ НА РИНКУ ПРАЦІ ТА ДІЯЛЬНІСТЬ ЧЕРНІВЕЦЬКОЇ ОБЛАСНОЇ СЛУЖБИ ЗАЙНЯТОСТІ У СІЧНІ 2021 РОКУ

[www.dcz.gov.ua](http://www.dcz.gov.ua)



## Ситуація на ринку праці

**Щодо зайнятості населення.** За даними Головного управління статистики у Чернівецькій області, кількість зайнятого населення у віці 15-70 років за 9 місяців 2020 року, у порівнянні з 9 місяцями 2019 року, скоротилася на 15,5 тис. осіб та становила 379,6 тис.осіб. Рівень зайнятості населення у віці 15-70 років скоротився з 59,1% до 57,0%.

**Щодо обсягів безробіття ( за методологією МОП).** Кількість безробітного населення (за методологією МОП) у віці 15-70 років за 9 місяців 2020 року, у порівнянні з 9 місяцями 2019 року, зросла на 7,2 тис.осіб та становила 36,3 тис.осіб. Рівень безробіття населення (за методологією МОП) у віці 15-70 років зріс з 6,9% до 8,7% робочої сили.

**Щодо розміру середньої заробітної плати штатних працівників у грудні 2020 року.**

Середній розмір заробітної плати штатних працівників у Чернівецькій області у грудні 2020 року, порівняно з відповідним місяцем минулого року, зріс на 23 % та становив 11,8 тис.грн.

Серед видів економічної діяльності, найвищою заробітна плата була у державному управлінні й обороні (19,2 тис.грн.), фінансова та страхова діяльність (14, тис.грн.), в охороні здоров'я (13,7 тис.грн.).

Найнижчою - у тимчасовому розміщенні й організації харчування (2,1 тис.грн.), у сфері адміністративного та допоміжного обслуговування (7,8 тис.грн.), надання інших видів послуг(8,1 тис.грн.).

За видами промисловості найвища заробітна плата пропонувалася у сфері постачання електроенергії, газу, пари (22 тис.грн.), добувна промисловість і розроблення кар'єрів (14,1 тис.грн.), виробництво автотранспортних засобів (12,6 тис.грн.), виробництво меблів та виробництво комп'ютерів, електронної та оптичної продукції (12,2 тис.грн.).

А найнижчою -

У середньому по промисловості заробітна плата становила 12,3 тис.грн.

Щодо запланованого масового вивільнення працівників. Протягом січня 2021 року роботодавцями було подано інформацію про заплановане масове вивільнення 898 працівників, що на 129 осіб (або 12,6%) менше, ніж у відповідному періоді минулого року. Найбільша



## Ситуація на ринку праці

кількість попереджених про заплановане масове вивільнення збільшилася у Сторожинецькому районі (146 осіб), Новоселицькому (69 осіб), Путильському (58 осіб), Герцаївському (57 осіб).

Із загальної кількості попереджених про масове вивільнення становили працівники державного управління й оборони, обов'язкового соціального страхування (78,2%) та сфери охорони здоров'я (16,0%).

**Щодо надання послуг Чернівецькою службою зайнятості.** Послугами Чернівецької обласної служби зайнятості протягом січня 2021 року скористалися 46,5 тис. громадян, які шукали роботу, з них, 9,7 тис. осіб мали статус зареєстрованого безробітного. Допомогу по безробіттю отримували 8,6 тис. осіб.

За сприянням філій зайнятості процевлаштовано 276 осіб, 198 зареєстрованих безробітних.

За видами економічної діяльності, найбільше громадян працевлаштовано у сфері охорони здоров'я (13 %), переробній промисловості (12,7 %), у оптовій та роздрібній торгівлі, державному управлінні й обороні (10,1%).

За професійними групами працевлаштованих це робітники найпростіших професій, 13,3% - працівники сфери торгівлі та послуг, 11,3% - робітники з обслуговування, експлуатації експлуатації устаткування та машин, 10,7% - фахівці, 9,3% - службовці, керівники.

У січні 2021 року за сприяння Чернівецької обласної служби зайнятості 20 безробітних проходили професійне навчання. Зокрема, кількість безробітних, які навчалися у центрах професійно-технічної освіти Державної служби зайнятості, становила 5 осіб.

До інших робіт тимчасового характеру залучено 67 осіб.

Станом на 1 лютого 2021 року послуги Чернівецької обласної служби зайнятості отримали 46,5 тис. громадян, з них 9743 осіб мали статус безробітного, що на 39,2% більше ніж на відповідну дату минулого року.

За статтю: у загальній кількості зареєстрованих безробітних, чоловіки становили- 4261 особа (або 43,7%), жінки -5482 особи (або 56.3%).



## Ситуація на ринку праці

За віковими групами: 31,9% - зареєстрованих безробітних були у віці до 35 років; 24,4% - у віці від 35 до 44 років; 23,2% - у віці від 45 до 55 років; 14,3% - понад 55 років.

За освітою: 42,8% зареєстрованих безробітних мали вищу освіту, 26,4% - професійно-технічну, 30,1 - загальну середню освіту.

За видами економічної діяльності: серед зареєстрованих безробітних 18,3% раніше були зайняті у переробній промисловості; 15,4% - оптовій та роздрібній торгівлі; 14,8 - у державному управлінні, обороні.

За професійними групами, серед зареєстрованих безробітних переважають працівники:

- сфери торгівлі та послуг - 17,3% (продавець продовольчих товарів, кухар, продавець-консультант, продавець непродовольчих товарів, молодша медична сестра, охоронник);
- робітники з обслуговування, експлуатації та контролювання за роботою технологічного устаткування та машин - 15,8% (водій автотранспортних засобів, тракторист, садчик, оператор заправних станцій);

- службовці, керівники, менеджери - 14,3% (директор підприємства, військовослужбовець, менеджер, начальник відділу, головний бухгалтер);

- кваліфіковані робітники з інструментом - 12,2% (електромонтажник-схемник, швачка, верстатник деревообробних верстатів, бетоняр).

Станом на 1 лютого 2021 року кількість вакансій, заявлених роботодавцями до Чернівецької обласної служби зайнятості становила 520 одиниць, що на 59,8% менше, ніж на відповідну дату минулого року.

За видами економічної діяльності, більшість вакансій налічувалося на підприємствах переробної промисловості (23,5%), оптової та роздрібної торгівлі (13,7%), транспорту та складського господарства (11,2%), у сфері державного управління (10,4%).

У професійному розрізі, найбільше вакансій подано для працевлаштування:

- 27,7% кваліфікованих робітників з інструментом



## Ситуація на ринку праці

(швачка, верстатник деревообробних верстатів, електромонтажник-схемник, слюсар-сантехнік);

- 18,7% фахівців (інспектор, бухгалтер, фармацевт, майстер виробничого навчання);

- 14,4% найпростіших професій (прибиральник територій, двірник, виробник блоків та панелей з цегли, підсобний робітник, прибиральник службових приміщень);


- 12,7% робітників з обслуговування, експлуатації та контролювання за роботою технологічного устаткування, складання устаткування та машин (водій автотранспортних засобів, тракторист, токар, садчик);

- 10,8% працівники сфери торгівлі та послуг (соціальний робітник, охоронець, кухар).

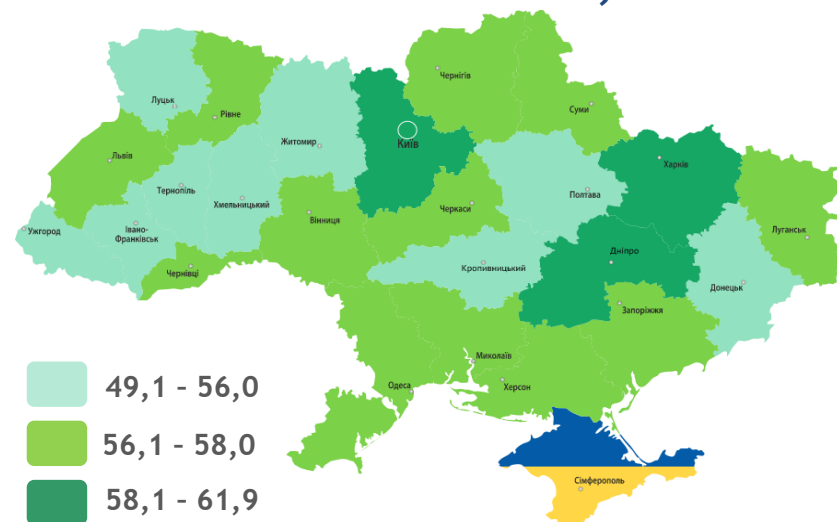
Суттєвим залишається дисбаланс між попитом та пропозицією робочої сили. Станом на 1 лютого 2021 року, в середньому по області, на одне вільне робоче місце претендувало 17 безробітних (на 1 лютого 2020 року - 5 безробітних ).

- Найбільша невідповідність попиту на робочу силу та її пропозиції у професійно-кваліфікаційному розрізі спостерігалася серед кваліфікованих робітників сільського та лісового господарства (на 1 вакансію претендувала 101 особа), технічних службовців (45 осіб), службовців та керівників (40 осіб), працівників сфери торгівлі та послуг (27 осіб).
- Найбільших труднощів з працевлаштуванням зазнають представники таких професій: водій автотранспортних засобів, директор підприємства, продавець продовольчих товарів, бухгалтер, молодша медична сестра тощо.
- Наприклад: для 303 безробітних водіїв автотранспортних засобів є 21 вакансія, для 222 продавців продовольчих товарів є 4 вакансії для 167 безробітних бухгалтерів є 15 вакансій.

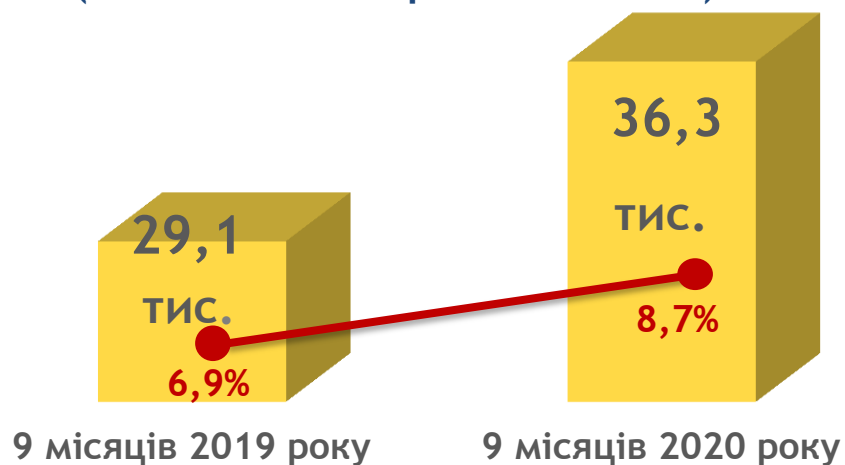
## Зайняте населення у віці 15-70 років (чисельність та рівень)



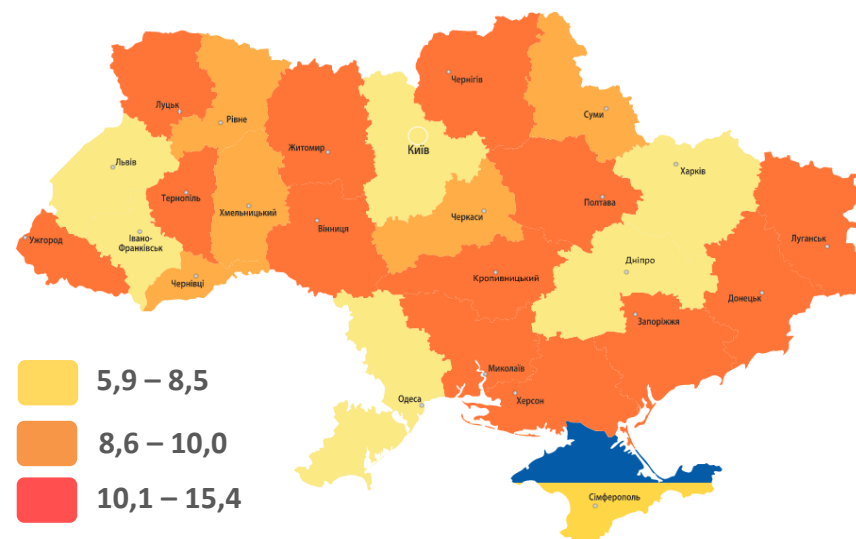
## Рівень зайнятості, %



## Безробітне населення у віці 15-70 років (чисельність та рівень за МОП)

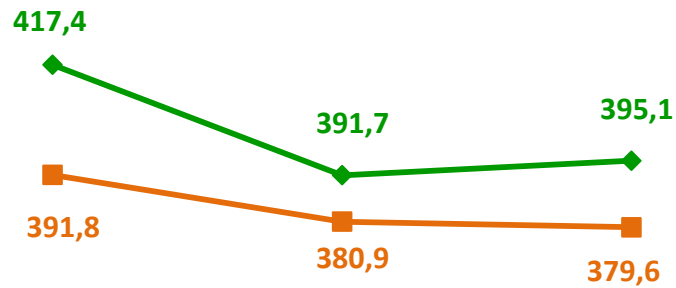


## Рівень безробіття, %



### Кількість зайнятого населення у віці 15-70 років, тис. осіб

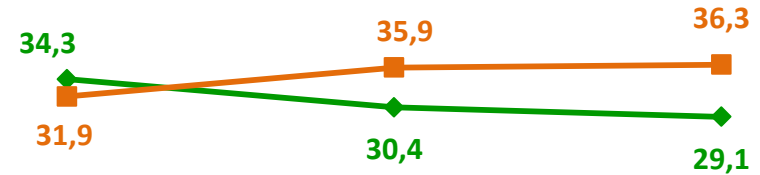
◆ 2019 р. ■ 2020 р.



I квартал II квартал III квартал

### Кількість безробітного населення у віці 15-70 років, тис. осіб

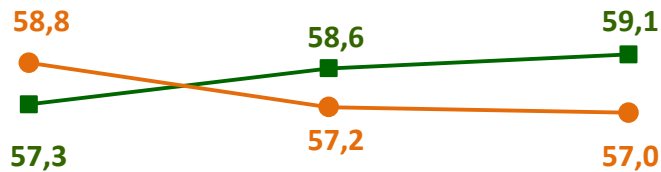
◆ 2019 р. ■ 2020 р.



I квартал II квартал III квартал

### Рівень зайнятості, %

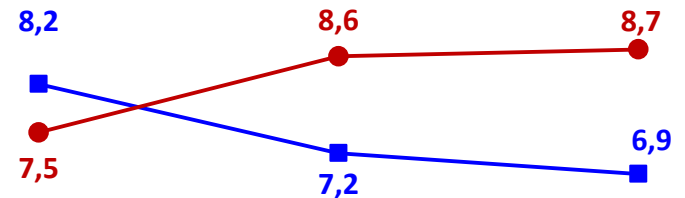
■ 2019 р. ● 2020 р.



I квартал II квартал III квартал

### Рівень безробіття, %

■ 2019 р. ● 2020 р.



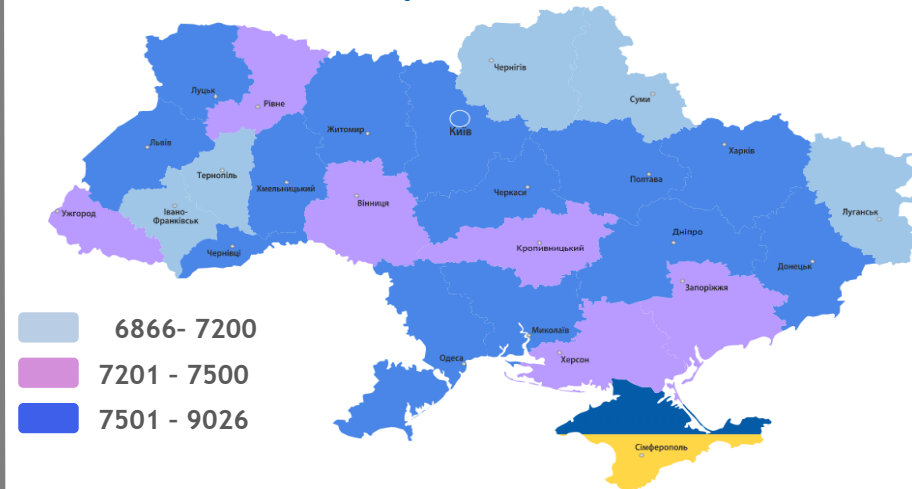
I квартал II квартал III квартал

У грудні 2020 року середній розмір заробітної плати становив – 11,8 тис. грн.

### За видами економічної діяльності



### За регіонами



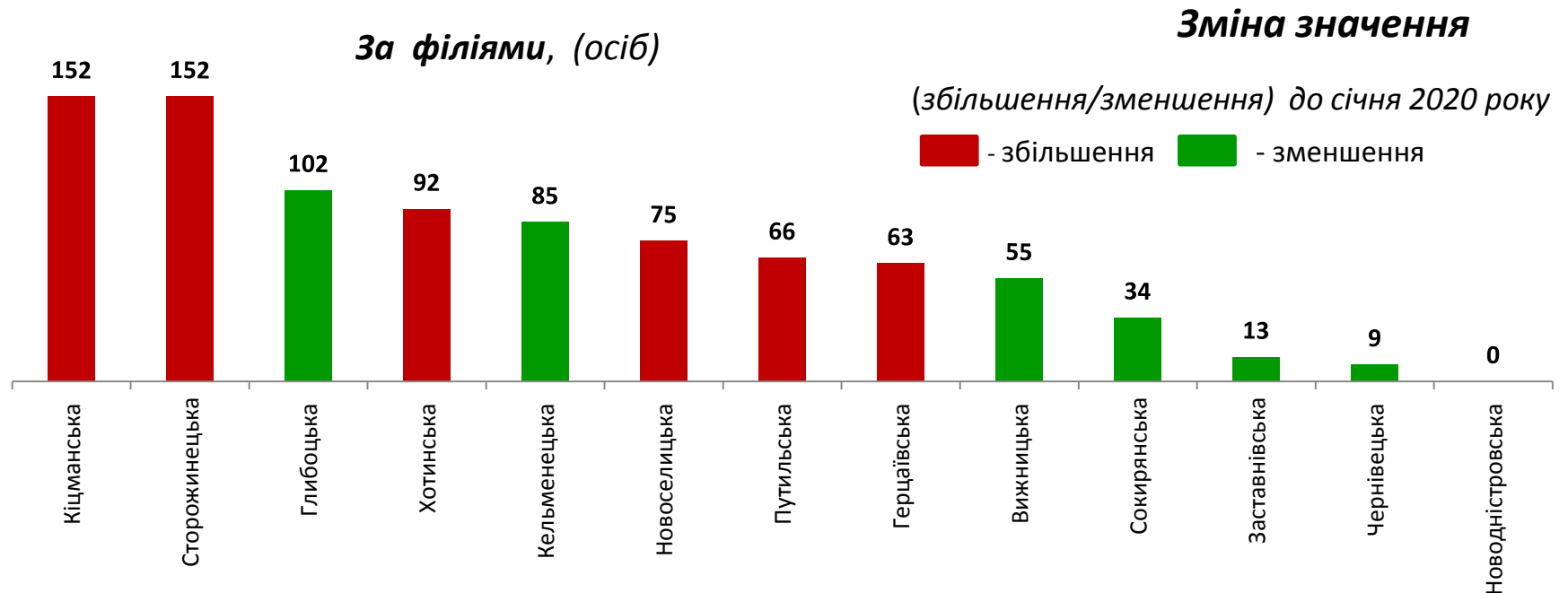
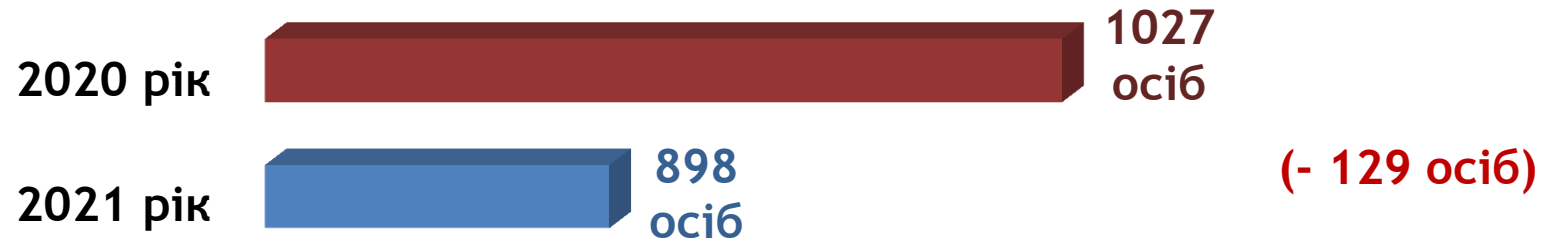
### За видами промислової діяльності



За результатами державного статистичного спостереження "Обстеження підприємств із питань статистики праці", яким охоплені юридичні особи та відокремлені підрозділи юридичних осіб із кількістю найманих працівників 10 і більше осіб.



Обсяги запланованого  
масового вивільнення працівників  
у січні 2021 року




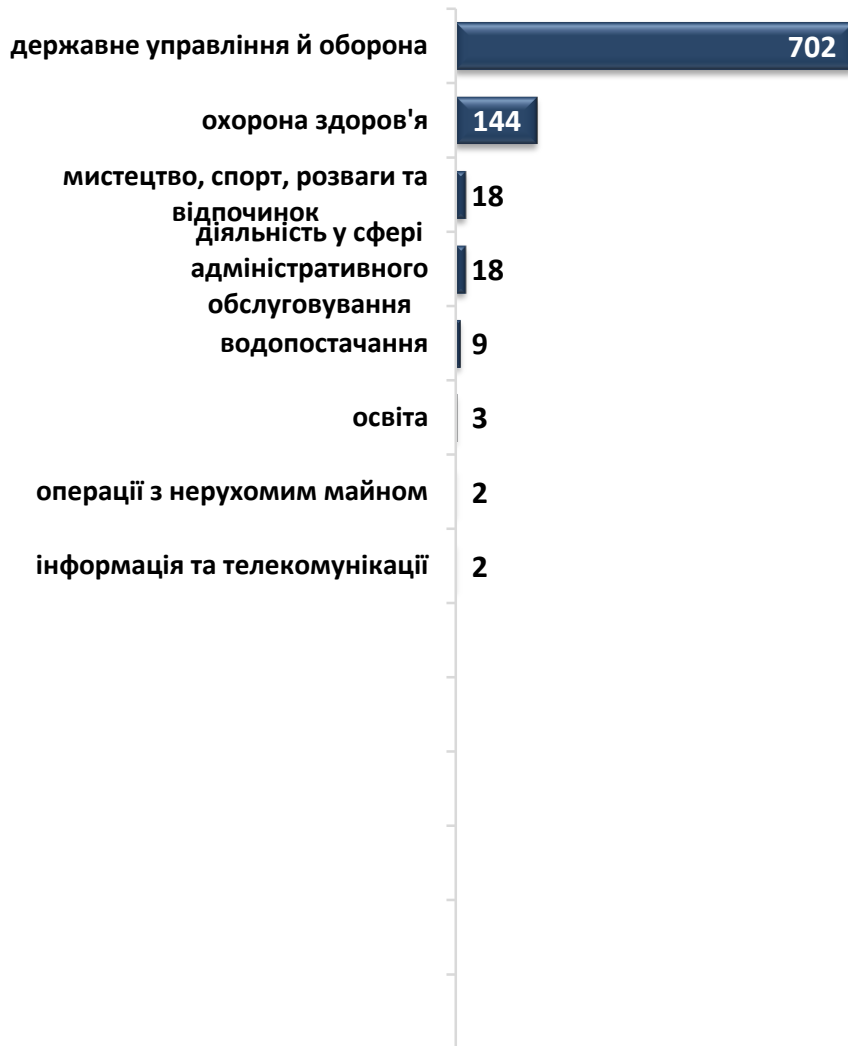


Кількість осіб, попереджених про  
заплановане масове вивільнення  
за видами економічної діяльності у січні 2021 році

**Кількість осіб**

**Зміна значення**

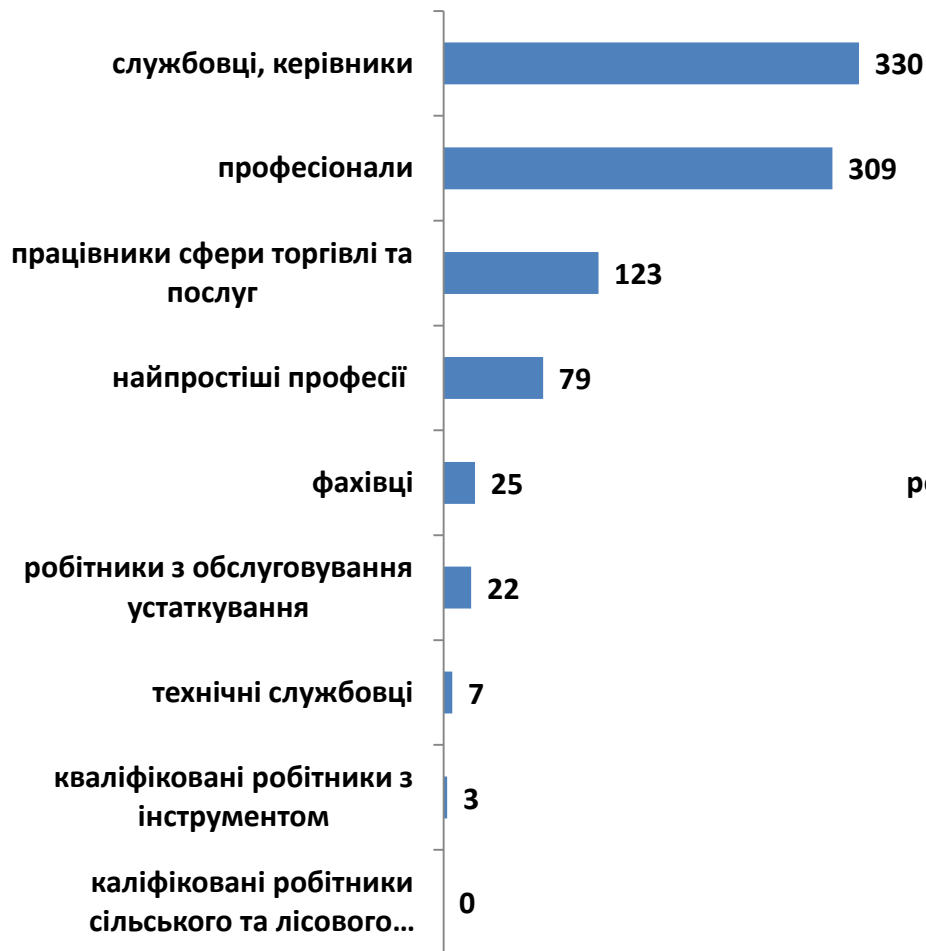
(збільшення/зменшення до січня 2020 року)



Кількість осіб, попереджених про  
заплановане масове вивільнення  
за професійними групами у січні 2021 році



### Кількість осіб



### Зміна значення

(збільшення/зменшення до січня 2020 року)



Надання послуг  
Чернівецькою службою зайнятості  
за січень 2021 року



❖ **Всього отримували послуги**

**46,5** тис.осіб

з них, мали статус безробітного

**9,7** тис. осіб

❖ **Працевлаштовано**

**276** осіб

з них, безробітних

**198** осіб

❖ **Проходили професійне навчання**

**20** осіб

з них, в ЦПТО

**5** осіб

❖ **Брали участь у громадських роботах та інших роботах тимчасового характеру**

**67** осіб

❖ **Отримували допомогу по безробіттю**

**8,6** тис. осіб

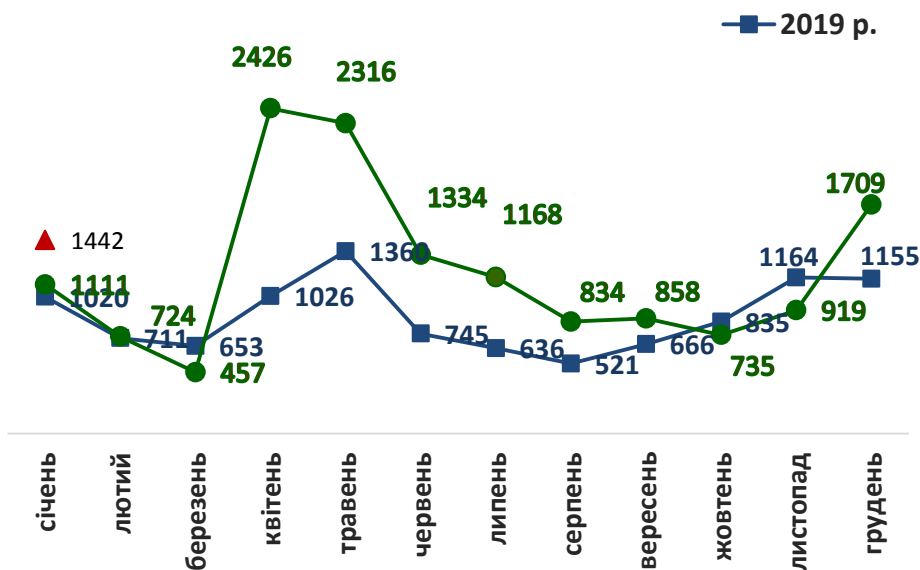
❖ **Кількість роботодавців, які співпрацювали з центрами зайнятості**

**329** од.

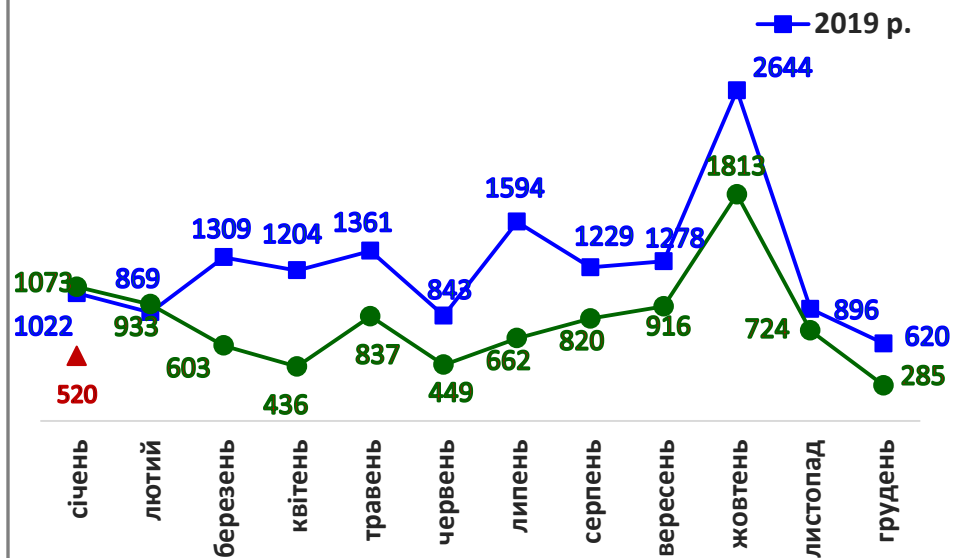
❖ **Кількість вакансій**

**1199** од.

## Кількість зареєстрованих безробітних, осіб

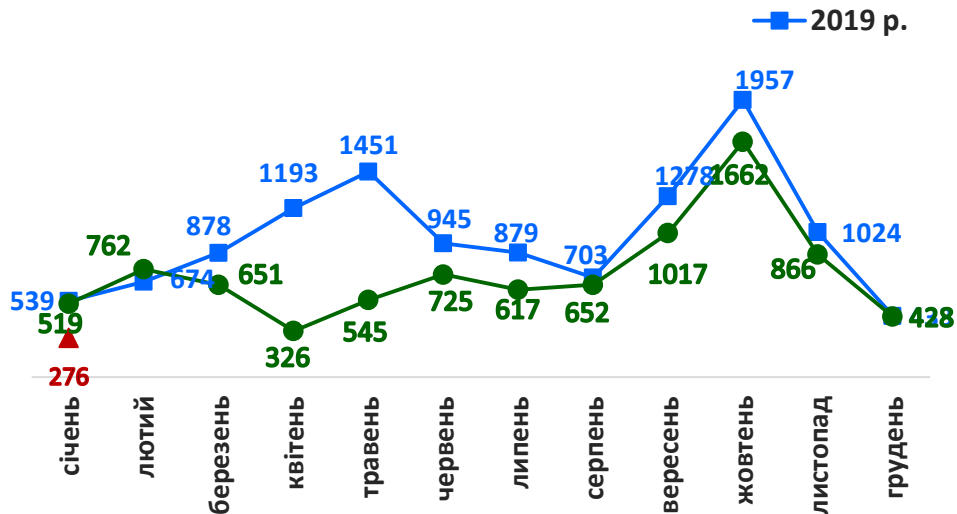


## Кількість зареєстрованих вакансій, од.

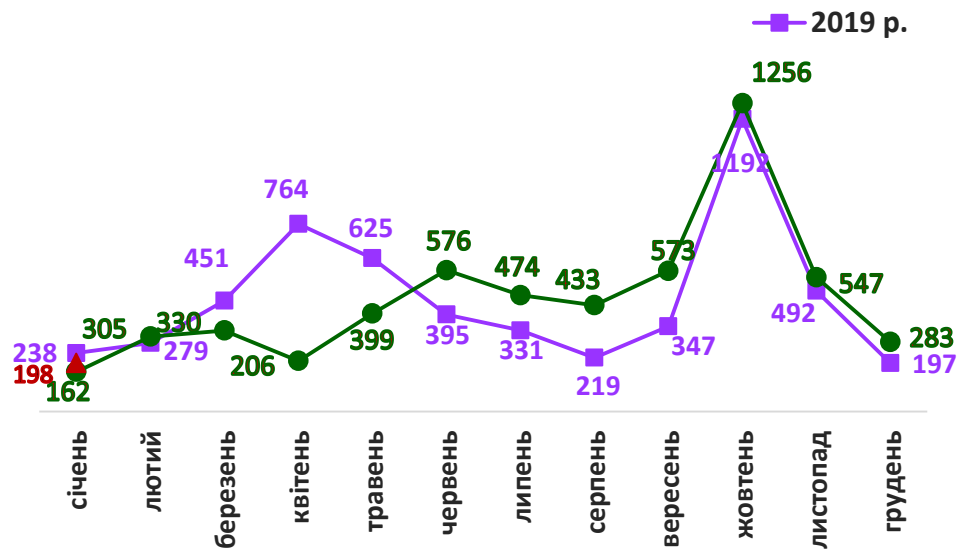


## Кількість працевлаштованих осіб, осіб

(включаючи осіб, працевлаштованих до набуття статусу безробітного)



## Кількість працевлаштованих безробітних, осіб





## За видами економічної діяльності



## За професійними групами





Станом на **1 лютого 2021 року**  
(у порівнянні з відповідною датою 2020 року)

Всього отримували послуги  
Чернівецької служби зайнятості

45,6  
тис. осіб **+9,8%**

Кількість безробітних  
zareєстрованих в Чернівецькій  
службі зайнятості

8,8  
тис. осіб **+39%**

Кількість безробітних, які  
отримували допомогу

7,5  
тис. осіб **+36%**

Кількість вакансій (З-ПН)

520  
одиниць **-60%**

Кількість безробітних  
на 1 вакансію

17 осіб **+12**  
осіб

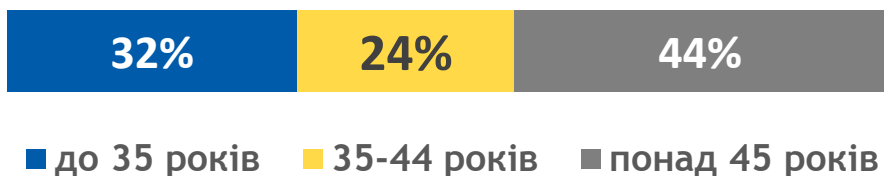
Окремі характеристики  
зареєстрованих безробітних  
станом на 1 лютого 2021 року



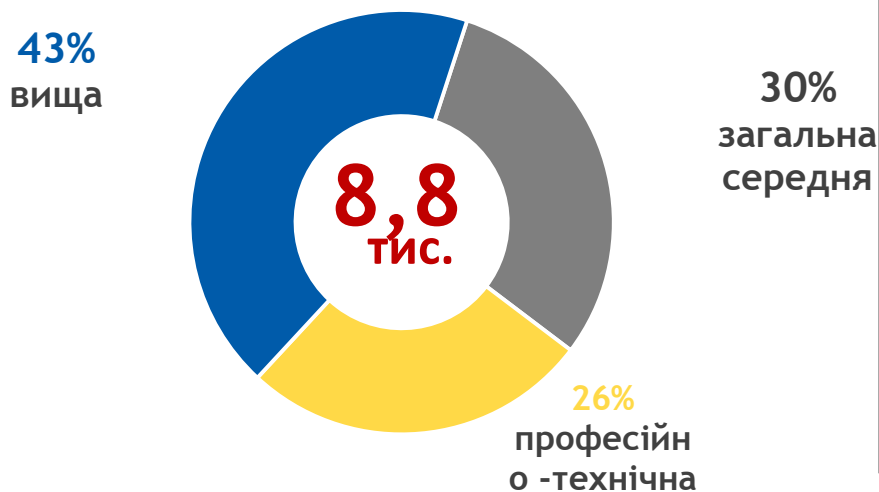
### За статтю



### За віковими групами



### За освітою



### Особливі категорії

**217 осіб**  
(2,5%) учасники АТО

**38 осіб**  
(0,4%) внутрішньо переміщені особи

**421 особа**  
(4,8%) особи з інвалідністю

**1431 особа**  
(16,2%) особи, яким залишилося 10 і менше років до пенсії

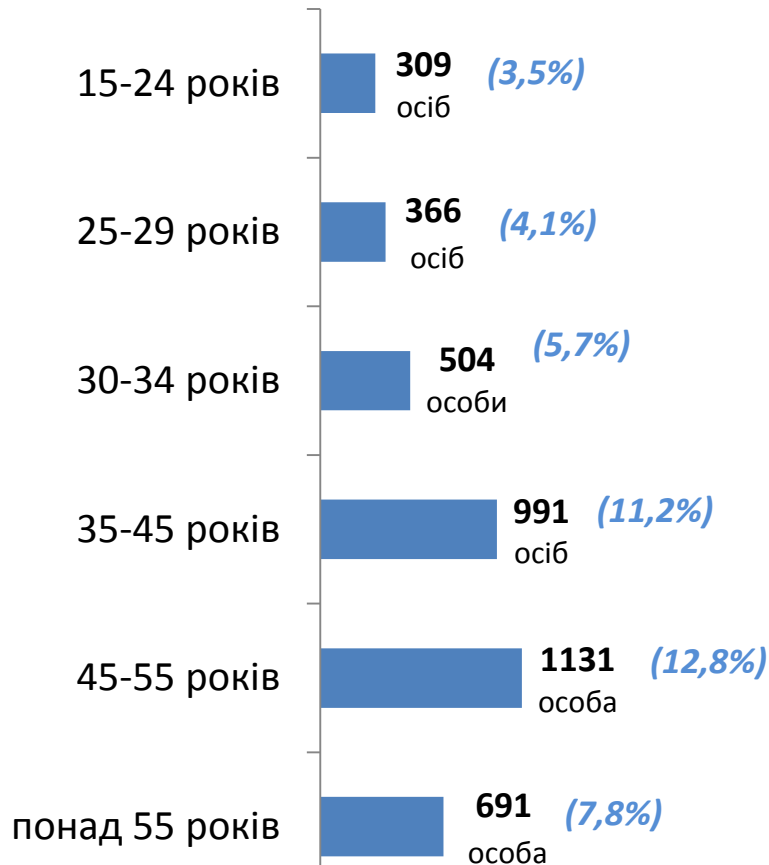
**129 осіб**  
(1,4%) випускники навчальних закладів



Структура зареєстрованих безробітних,  
станом на 1 лютого 2021 року  
(за віковими групами)



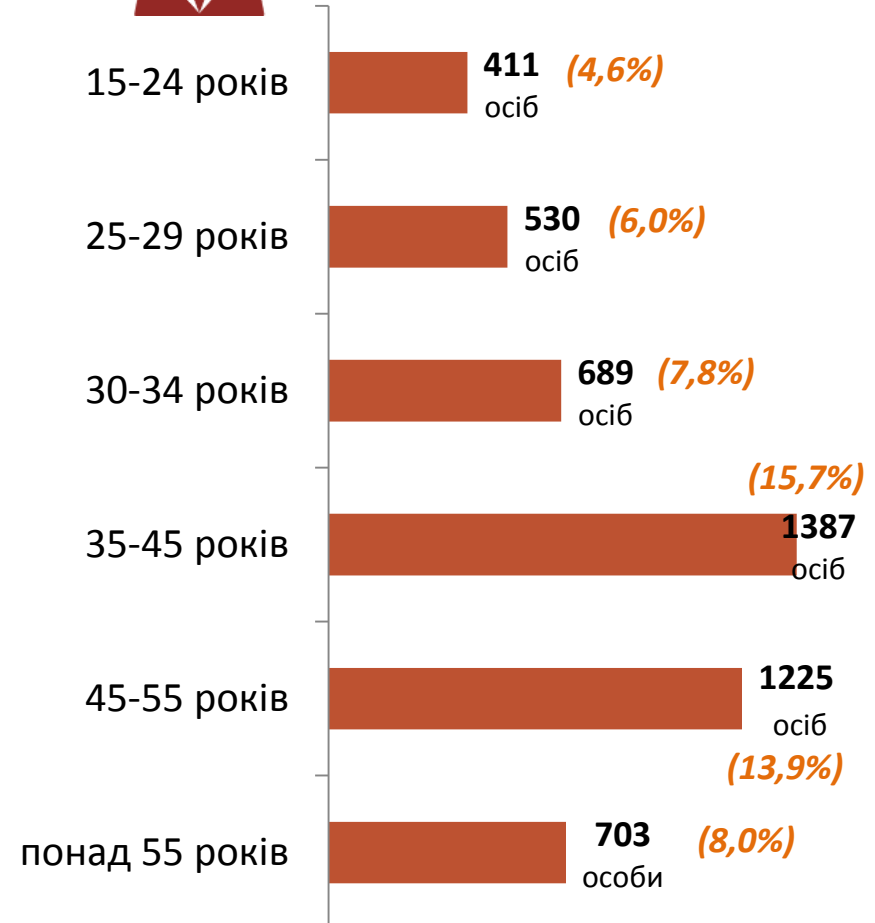
- чоловіки



Всього чоловіків: 3892 особи



- жінки



Всього жінок: 4945 осіб

Структура безробітних,  
zareestrovanih y tsentraх zaiynyatosti,  
stanom na 1 lyutogo 2021 roku, %



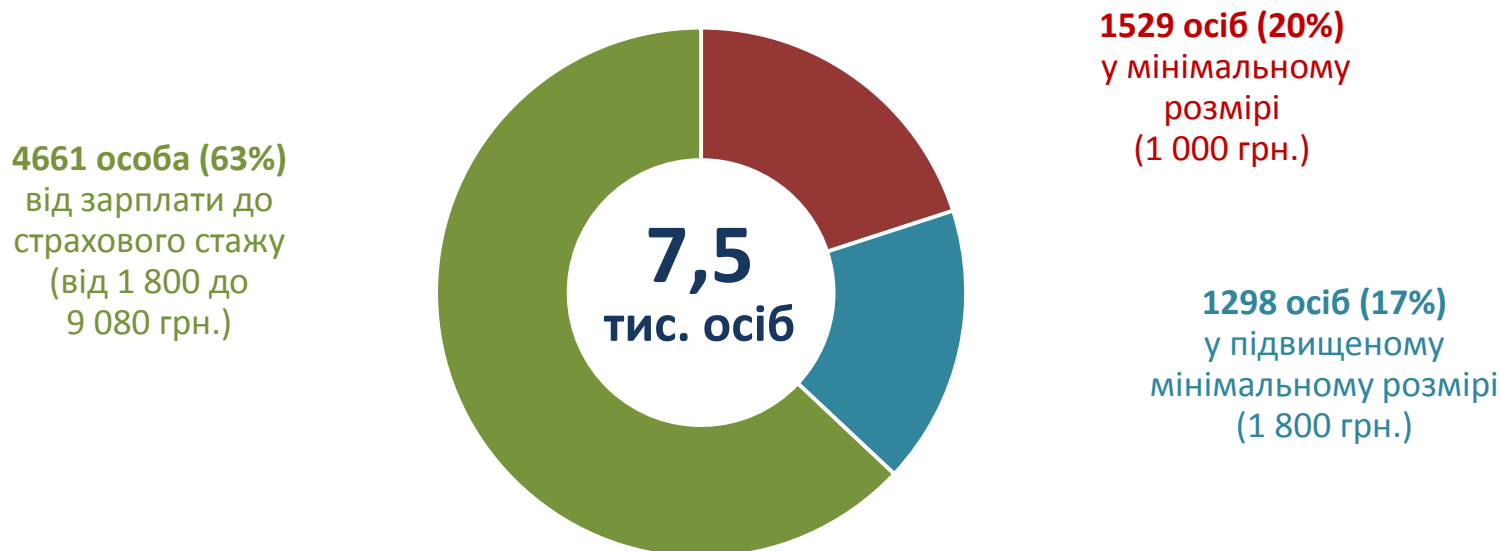
За видами економічної діяльності



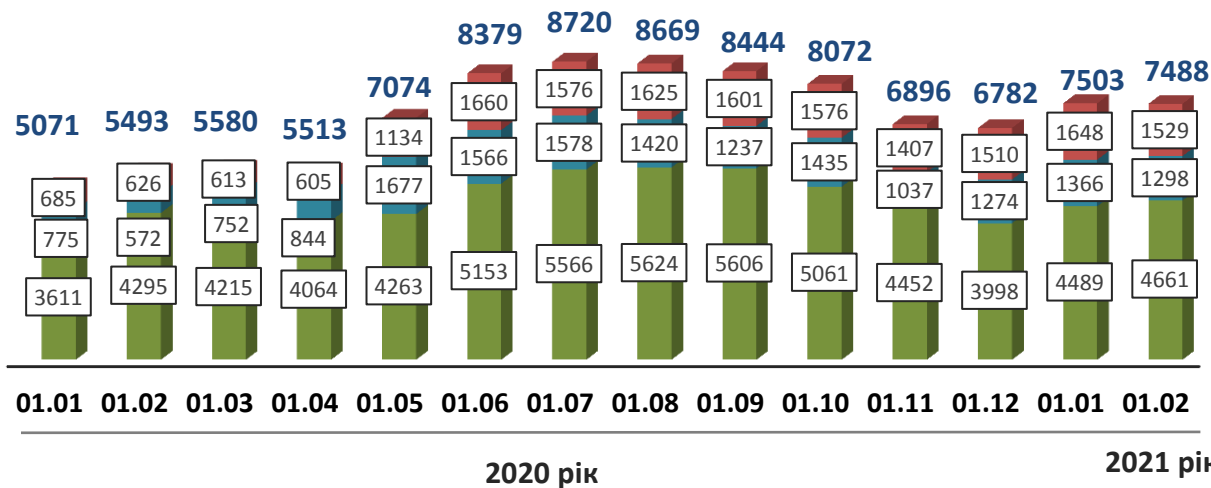
За професійними групами



## Структура безробітних, які отримували допомогу станом на кінець січня 2021 року



## Кількість безробітних, які отримували допомогу, особи



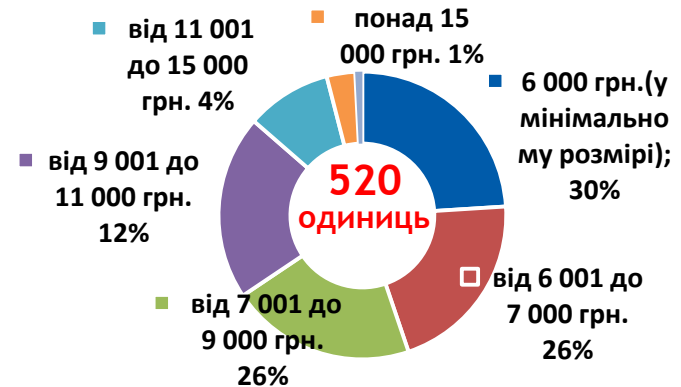
Структура вакансій,  
зареєстрованих в центрах зайнятості,  
станом на 1 лютого 2021 року, %



### За видами економічної діяльності



### За розмірами заробітної плати



### За професійними групами



## Найбільш популярні професії на ринку праці

Професійні групи		Назва професії		
кваліфіковані робітники з інструментом	✓	швачка, верстатник деревообробних верстатів, електромонтажник-схемник, слюсар-сантехнік, слюсар з ремонту колісних	✓	контролер газового господарства, маляр, слюсар з ремонту газового устаткування слюсар-електрик, електромонтер, монтер колії
	✓			
	✓			
	✓			
	✓			
фахівці	✓	інспектор, бухгалтер, фармацевт, майстер виробничого навчання, електромеханік,	✓	механік, вихователь, Інспектор кредитний, електрик цеху, технік інженерно-технічних засобів
	✓			
	✓			
	✓			
	✓			
найпростіші професії	✓	прибиральник територій, двірник, виробник блоків та панелей з цегли, підсобний робітник, прибиральник службових прим	✓	комірник, контролер енергонагляду, вантажник
	✓			
	✓			
	✓			
	✓			
робітники з обслуговування устаткування та машин	✓	водій автотранспортних засобів, тракторист, токарь, садчик,	✓	оператор котельні, машиніст екскаватора,
	✓			
	✓			
	✓			
працівники сфери торгівлі та послуг	✓	соціальний робітник, охоронець, кухар, поліцейський патрульної служби, продавець-консультант,	✓	продавець продовольчих товарів, продавець непродовольчих товарів помічник вихователя
	✓			
	✓			
	✓			
	✓			
професіонали	✓	вихователь дошкільного закладу, інженер-проектувальник, молодший науковий співробітник, вчитель-дефектолог,	✓	провізор, юристконсульт, архітектор
	✓			
	✓			
	✓			
керівники, менеджери	✓	менеджер із збуту, майстер, начальник відділу,	✓	головний бухгалтер, майстер з охорони природи
	✓			
	✓			

Заробітна плата у вакансіях  
за професійними групами  
станом на 1 лютого 2021 року, грн.

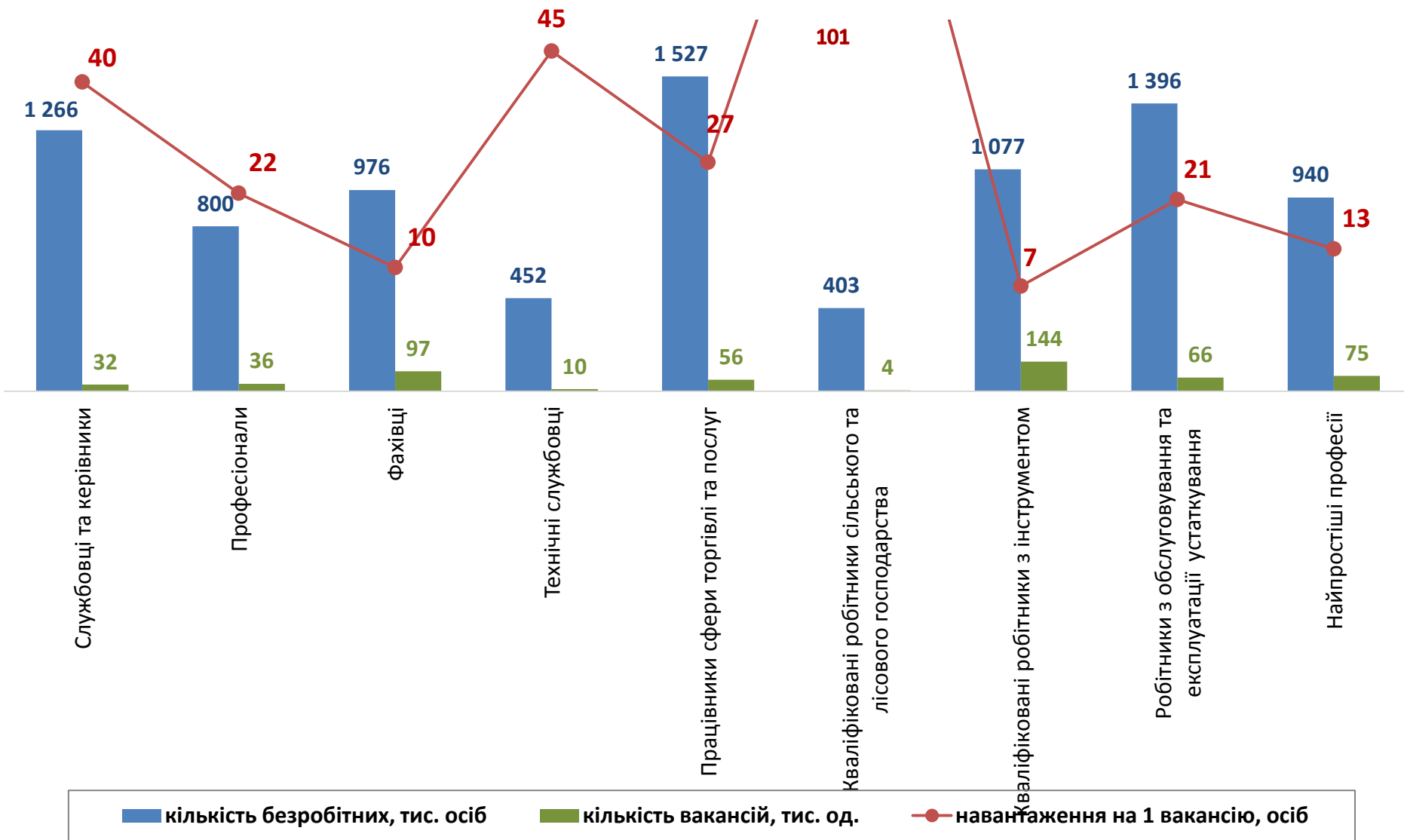


**Чернівецька область  
(у середньому)  
7503 грн.**

Кількість зареєстрованих безробітних, кількість вакансій та кількість претендентів на 1 вакансію, станом на 1 лютого 2021 р.



### За професійними групами



Кількість зареєстрованих безробітних, кількість вакансій та кількість претендентів на 1 вакансію, станом на 1 лютого 2021 р.



### За видами економічної діяльності

