



# СИТУАЦІЯ НА РИНКУ ПРАЦІ ТА ДІЯЛЬНІСТЬ ЧЕРНІВЕЦЬКОЇ ОБЛАСНОЇ СЛУЖБИ ЗАЙНЯТОСТІ У СІЧНІ 2022 РОКУ

[www.dcz.gov.ua](http://www.dcz.gov.ua)



### Щодо зайнятості населення.

За даними Головного управління статистики у Чернівецькій області, кількість зайнятого населення у віці 15-70 років в середньому за 9 місяців 2021 року, у порівнянні з відповідним періодом 2020 року, скоротилася на 9,0 тис. осіб та становила 370,6 тис. осіб. Рівень зайнятості населення у віці 15-70 років скоротився з 57,0% до 56,0%.

### Щодо безробіття (за методологією МОП).

Кількість безробітного населення (визначеного за методологією МОП) у віці 15-70 років за 9 місяців 2021 року, у порівнянні з відповідним періодом 2020 року, зросла на 0,6 тис. осіб та становила 36,9 тис. осіб. Рівень безробіття населення (за методологією МОП) у віці 15-70 років зріс з 8,7% до 9,1% робочої сили.

**Щодо середньооблікової кількості штатних працівників.** В цілому по Чернівецькій області кількість найманих працівників у грудні 2021 року становила 97,3 тис. осіб, що на 9,9% або на 10,7 тис. осіб менше, ніж у грудні 2020 року.

Зменшення чисельності найманих працівників у грудні 2021 року в порівнянні з груднем 2020 року відбулося за видами економічної діяльності: тимчасове розміщення й організація харчування (на 24,4%), у сфері адміністративного та допоміжного обслуговування (на 24,3%), освіти (на 21,2%), професійній, науковій та технічній діяльності (на 17,9%), мистецтві, спорті, розваг та відпочинку (на 17,8%), надання інших послуг (на 16,1%), інформація та телекомунікації (на 14,7%), операції з нерухомим майном (11,9%), фінансова та страхова діяльність (11,3%), транспорт, складське господарство, поштова та кур'єрська діяльність (на 10%) тощо.

Зростання чисельності найманих працівників відбулося у сферах: добувна промисловості і розроблення кар'єрів (на 11,6%), будівництво (4,8%), оптова та роздрібна торгівля (на 4,3%).

**Щодо розміру середньої заробітної плати штатних працівників у грудні 2021 року.**

Середній розмір заробітної плати штатних працівників у Чернівецькій області у грудні 2021 року, порівняно з відповідним місяцем минулого року, зріс на 20,8% та становив 14,3 тис.грн.



Серед видів економічної діяльності, найвища заробітна плата була у державному управлінні й обороні (24,0 тис.грн), в фінансовій та страховій діяльності (18,4 тис.грн), в промисловості (15,3 тис.грн.), в освіті (14,4 тис.грн.) в сільському, лісовому та рибному господарстві (12,5 тис.грн), у науковій і технічній діяльності (13,7 тис.грн), вохороні здоров'я (13,4 тис.грн).

Найнижчою - у тимчасовому розміщенні й організації харчування (5,4 тис.грн.), у наданні інших послуг (9,6 тис.грн.).

За видами промисловості найвища заробітна плата пропонувалася у сфері постачання електроенергії, газу, пари (26,5 тис.грн.), у добувній промисловості (19,0 тис.грн.), виробництво меблів(15,1 тис.грн.).

У середньому по промисловості заробітна плата становила 15,3 тис.грн.

### **Щодо запланованого масового вивільнення працівників**

Впродовж січня 2022 року роботодавцями подано інформацію про заплановане масове вивільнення на 146 працівників, що на 752 особи або на 83,7% менше, ніж за січень 2021 року.

Із загальної чисельності попереджених про масове вивільнення 90,4% складають працівники державного управління й оборони; 8,9 - надання різних видів послуг; 0,7% - охорони здоров'я та надання соціальної допомоги.

### **Щодо надання послуг Чернівецькою службою зайнятості.**

Послугами Чернівецької обласної служби зайнятості протягом січня 2022 року скористалися 9,7 тис. громадян, які шукали роботу, з них, 6,7 тис. осіб мали статус зареєстрованого безробітного. Допомогу по безробіттю отримували 6,2 тис. осіб.

За сприянням філій зайнятості працевлаштовано 302 особи, з них 192 зареєстрованих безробітних.

За видами економічної діяльності, найбільше громадян працевлаштовано в оптовій та роздрібній торгівлі (16,7%) (16,7%). у переробній промисловості та державному управлінні й оборони (14,1 %),у транспорті (10,9%), в освіті (10,4%), у сільському, лісовому та рибному господарстві (8,9%).

## Ситуація на ринку праці та діяльність Чернівецької обласної служби зайнятості



Протягом січня 2022 року за сприяння Чернівецької обласної служби зайнятості 25 безробітних пройшли професійне навчання. Одна особа з статусом безробітного навчалася у центрах професійно-технічної освіти Державної служби зайнятості.

Впродовж січня 2022 року до громадських та інших робіт тимчасового характеру Чернівецькою обласною службою зайнятості залучено 43 особи.

Станом на 1 лютого 2022 року послуги Чернівецької обласної служби зайнятості отримали 6,7 тис. громадян, з них 6,0 тис. осіб мали статус безробітного, що на 32,5% менше ніж на відповідну дату минулого року.

За статтю: у загальній кількості зареєстрованих безробітних, чоловіки становили - 2727 осіб (або 45,7%), жінки - 3242 особи (або 54,3%).

За віковими групами: 25,2% - зареєстрованих безробітних були у віці до 35 років; 28,9% - у віці від 35 до 44 років; 28,2% - у віці від 45 до 54 років; 17,7% - понад 55 років.

За освітою: 42,9% зареєстрованих безробітних мали вищу освіту, 26,1% - професійно-технічну, 30,9% - загальну середню освіту.

За видами економічної діяльності: серед зареєстрованих безробітних 22,8% раніше були зайняті у державному управлінні, обороні; 18,4% - у переробній промисловості; 12,4% - оптовій та роздрібній торгівлі; 14,3% - у сільському, лісовому та рибному господарстві; 5,0% - охороні здоров'я.

За професійними групами, серед зареєстрованих безробітних переважають працівники:

- робітники з обслуговування устаткування та машин - 18,2% (водій автотранспортних засобів, тракторист, садчик, тракторист-машиніст сільськогосподарського виробництва, оператор заправних станцій, дорожній робітник, знімач-укладальник у виробництві стінових та в'язучих матеріалів, оператор котельніт. ін.);
- керівники і службовці - 14,4% (директор підприємства, військовослужбовець, головний бухгалтер, начальник відділу, менеджер (управитель), керівник структурного підрозділу - головний спеціаліст, заступник директора );



- працівники сфери торгівлі та послуг - 13,4% (продавець продовольчих та непродовольчих товарів, кухар, охоронник, продавець-консультант молодша медична сестра (молодший медичний брат) , помічник вихователя);

- найпростіші професії - 12,2% (підсобний робітник, прибиральник службових приміщень, сторож, опалювач, прибиральник виробничих приміщень, вантажник, сторож, комірник, двірник).

Станом на 1 лютого 2022 року кількість вакансій, заявлених роботодавцями до Чернівецької обласної служби зайнятості становила 857 одиниць, що на 64,8% більше, ніж на відповідну дату минулого року.

За видами економічної діяльності, більшість вакансій налічувалося на підприємствах переробної промисловості (23,1%), в освіті (12,4), у сфері державного управління й обороні (10,6%), в сфері оптової та роздрібно торгівлі (10,9%), у транспорті (9,8%), постачання електроенергії і газу (6,7%).

У професійному розрізі, найбільше вакансій подано для працевлаштування:


- кваліфікованих робітників з інструментом - 30,5% (забійник, люковий (гірничі роботи), каменотес (будівельні, монтажні та ремонтно-будівельні роботи), деревообробник будівельний, муляр, пічник, бетоняр, тесляр, столяр будівельний забійник);

- фахівців -14,1% та професіонали 11,0% (науковий співробітник (фізика, астрономія), хімік, інженер з комп'ютерних систем, інженер з програмного забезпечення комп'ютерів, адміністратор даних, адміністратор системи, інженер-програміст, програміст прикладний, програміст системний, програміст (база даних), інженер із застосування комп'ютерів);

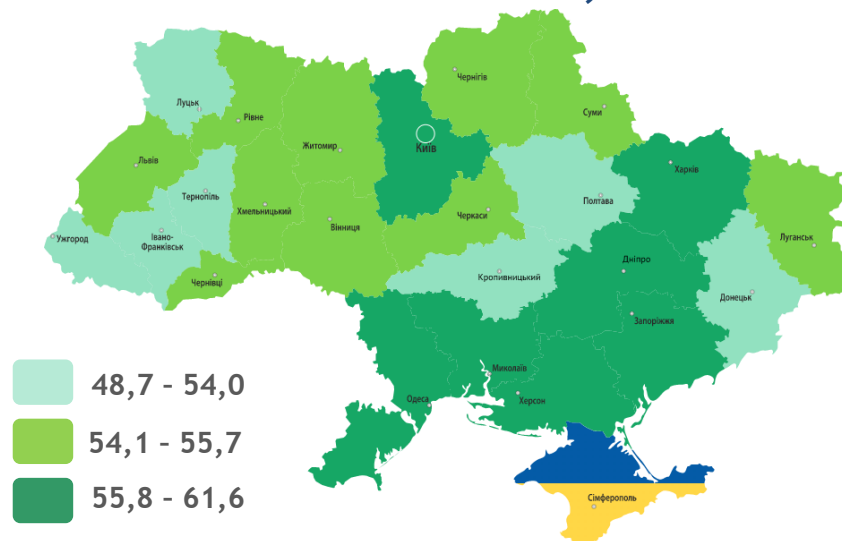
- працівники сфери торгівлі та послуг - 12,4% (агент з організації обслуговування авіаперевезень, кондуктор громадського транспорту, провідник, пасажирського вагона, провідник службово-технічного вагона, комендант, виробник харчових напівфабрикатів, кухар);

- робітники з обслуговування устаткування та машин - 11,3% (машиніст екскаватора, машиніст навантажувальної машини, машиніст бульдозера (гірничі роботи), грохотник, дробильник (збагачування, агломерація й брикетування), машиніст дробильно-авантажувального агрегата)

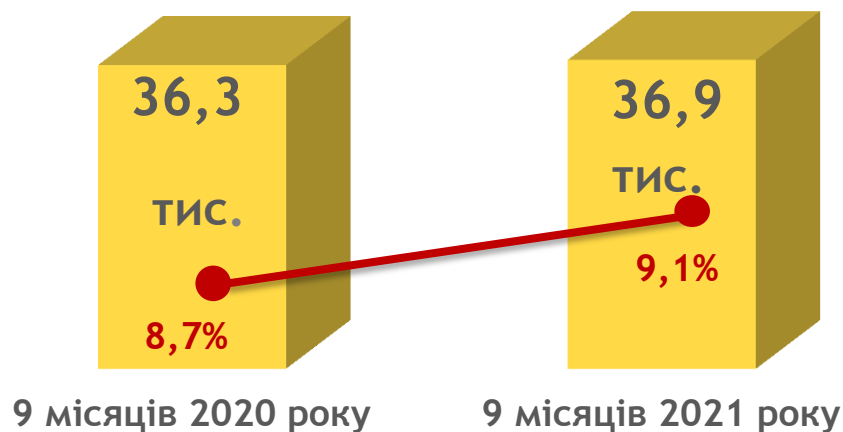
## Зайняте населення у віці 15-70 років (чисельність та рівень)



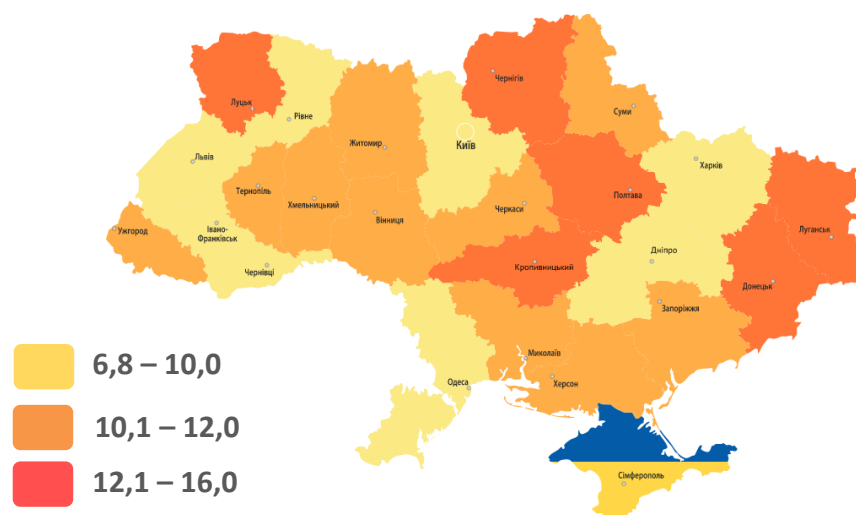
## Рівень зайнятості, %



## Безробітне населення у віці 15-70 років (чисельність та рівень за МОП)



## Рівень безробіття, %

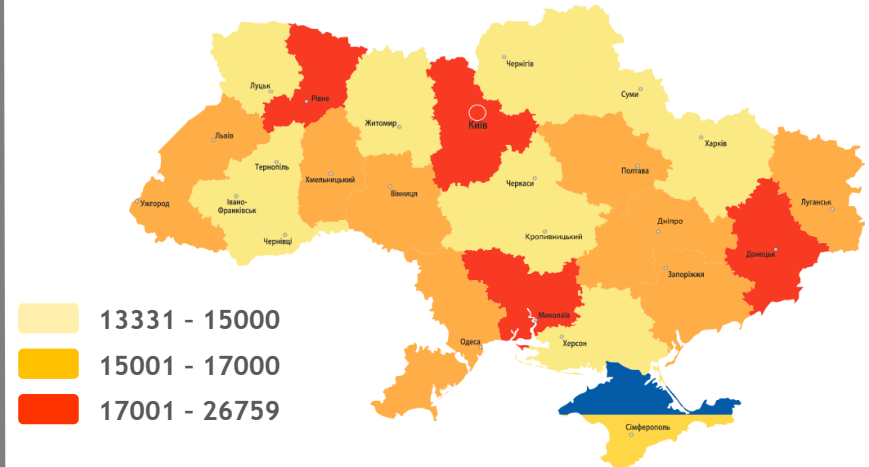


У грудні 2021 року середній розмір заробітної плати становив – 14,3 тис. грн.

### За видами економічної діяльності



### За регіонами



### За видами промислової діяльності



Середньооблікова кількість штатних  
працівників за видами економічної діяльності  
у грудні 2021 року, осіб  
(за даними ГУС у Чернівецькій області)



### Кількість штатних працівників



### Зміна значення

(збільшення/зменшення до грудня 2020 року)



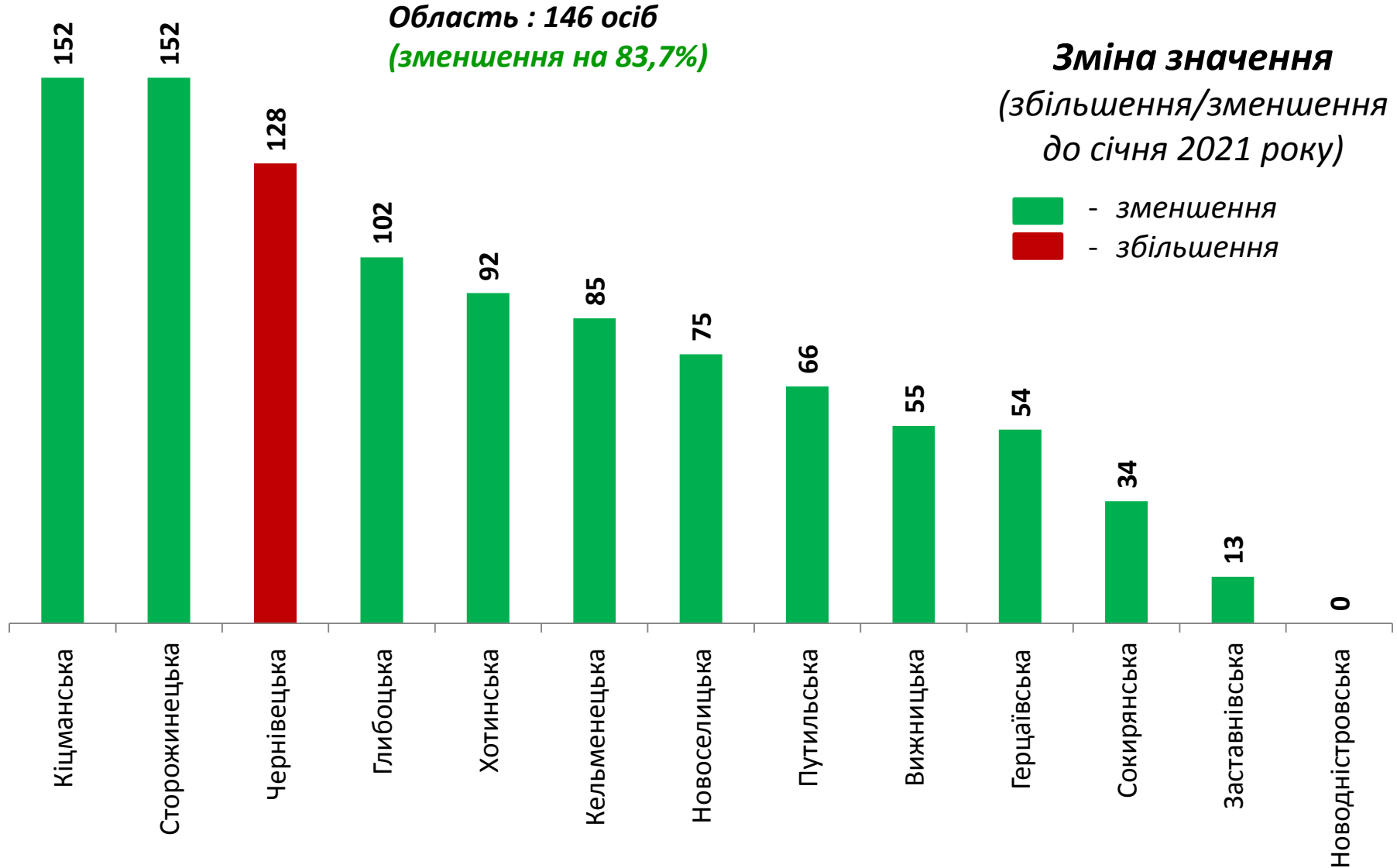
Обсяги запланованого  
масового вивільнення працівників  
у січні 2022 року



**Область : 146 осіб**  
**(зменшення на 83,7%)**

**Зміна значення**  
**(збільшення/зменшення**  
**до січня 2021 року)**

■ - зменшення  
■ - збільшення



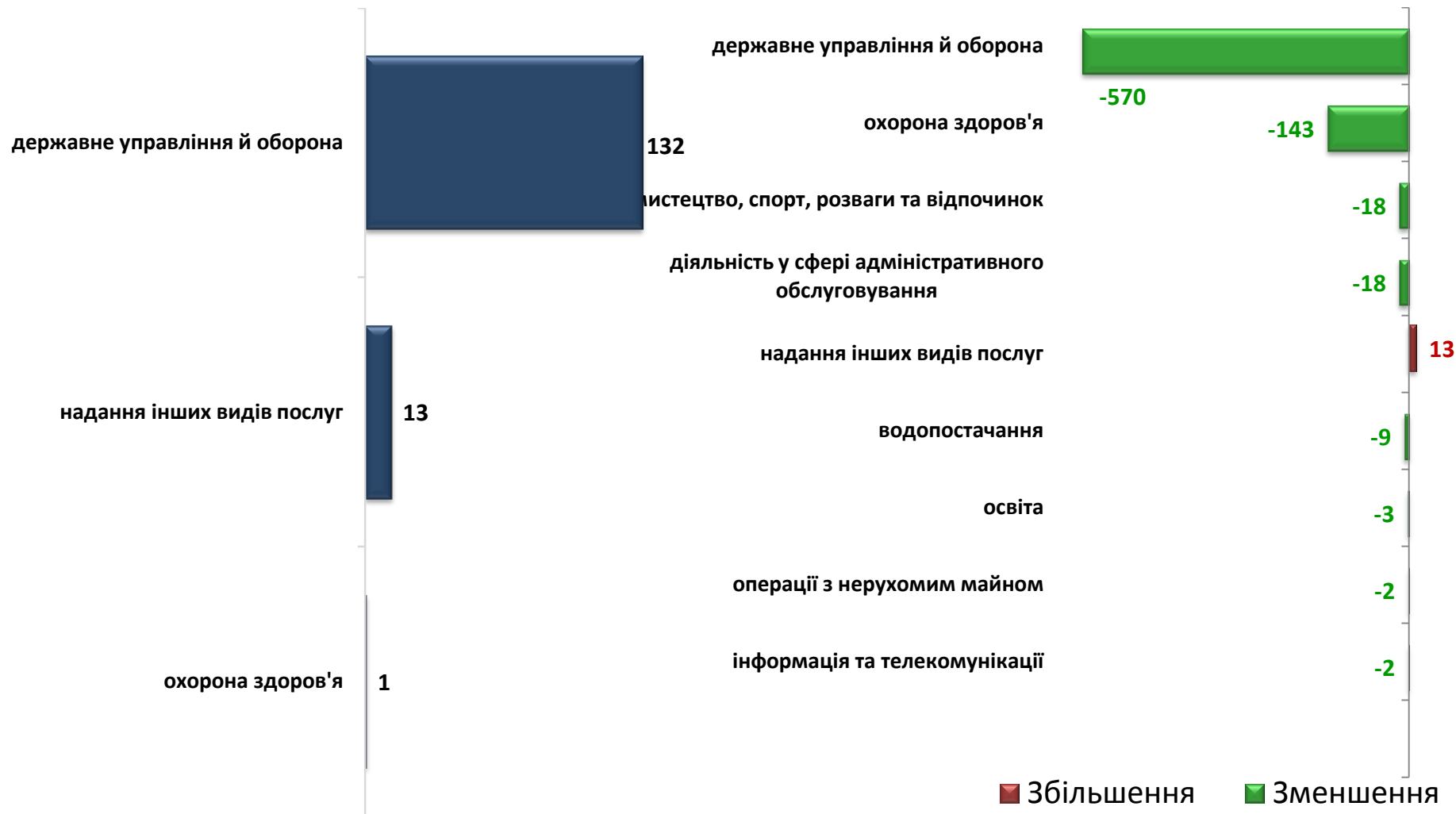


Кількість осіб, попереджених про  
заплановане масове вивільнення  
за видами економічної діяльності у січні 2022 року

**Кількість осіб**

**Зміна значення**

(збільшення/зменшення до січня 2021 року)



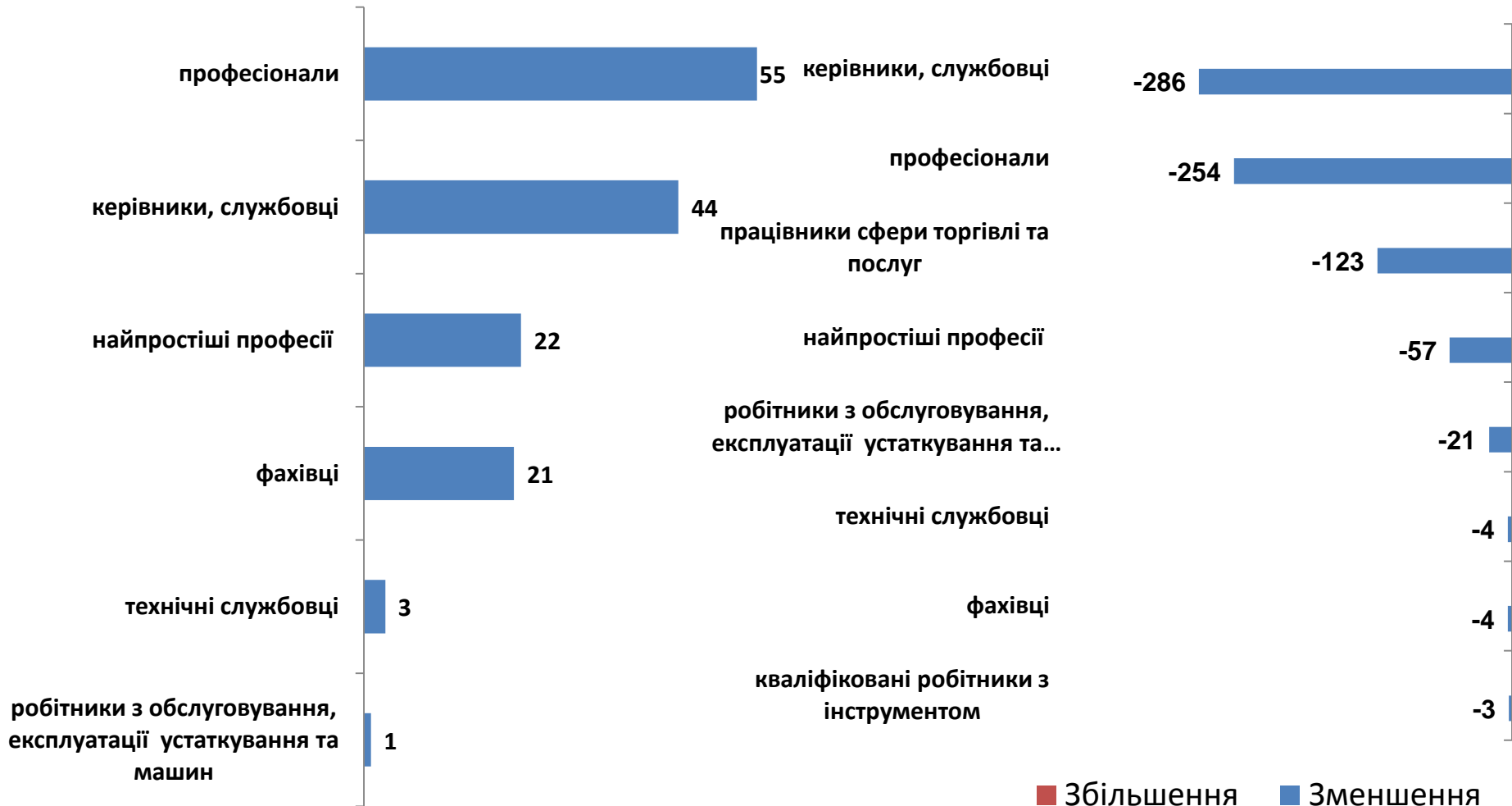
Кількість осіб, попереджених про  
заплановане масове вивільнення  
за професійними групами у січні 2022 року



**Кількість осіб**

**Зміна значення**

(збільшення/зменшення до січня 2021 року)



Надання послуг  
Чернівецькою службою зайнятості  
за січень 2022 року



❖ **Всього отримували послуги**

**7,9** тис.осіб

з них, мали статус безробітного

**6,8** тис. осіб

❖ **Працевлаштовано**

**302** особи

з них, безробітних

**192** особи

❖ **Проходили професійне навчання**

**25** осіб

з них, в ЦПТО

**1** особа

❖ **Брали участь у громадських роботах та інших роботах тимчасового характеру**

**43** особи

❖ **Отримували допомогу по безробіттю**

**6,2** тис. осіб

❖ **Кількість роботодавців, які співпрацювали з центрами зайнятості**

**463** од.

❖ **Кількість вакансій**

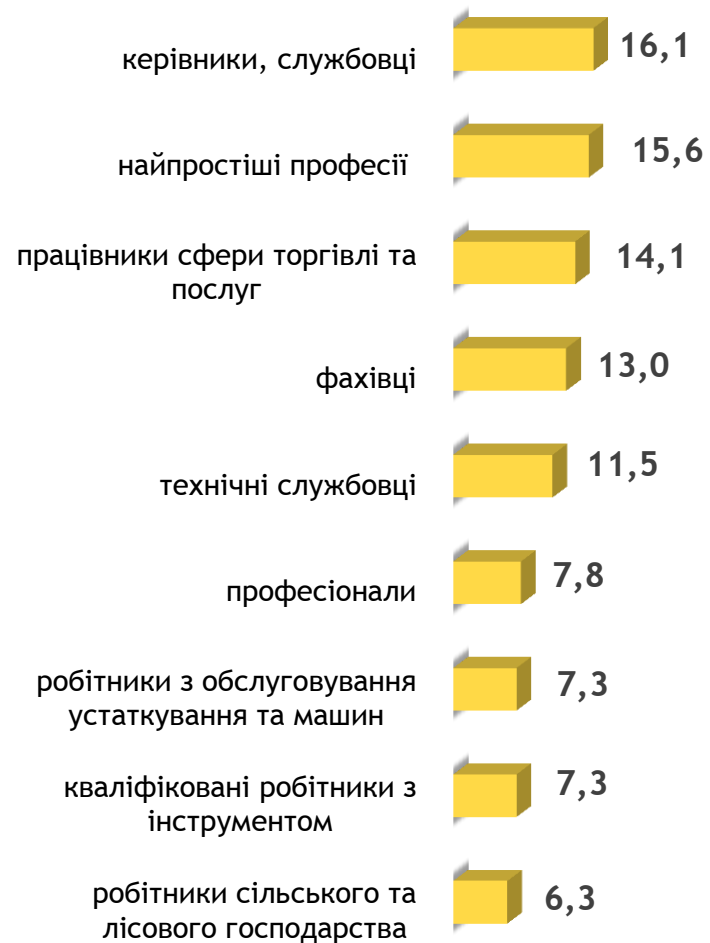
**1322** од.



## За видами економічної діяльності



## За професійними групами



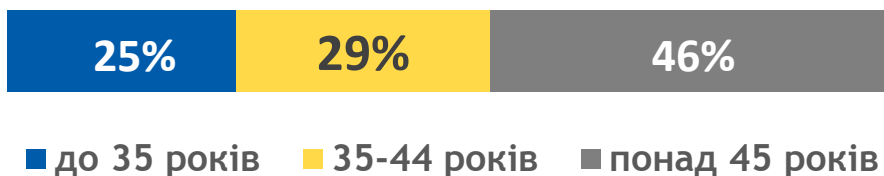
Окремі характеристики  
зареєстрованих безробітних  
станом на 1 лютого 2022 року



### За статтю

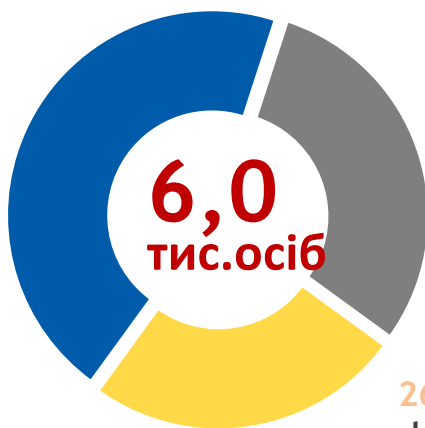


### За віковими групами



### За освітою

43%  
вища



31%  
загальна  
середня

26%  
професійн  
о -технічна

### Особливі категорії

**155 осіб**  
(2,6%) учасники АТО

**13 осіб**  
(0,2%) внутрішньо переміщені особи

**334 особа**  
(5,6%) особи з інвалідністю

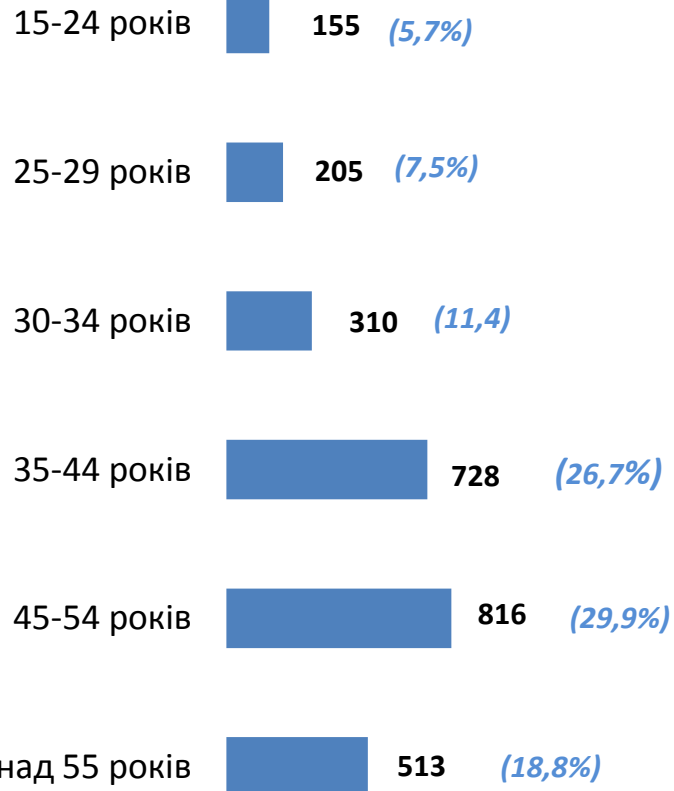
**1180 осіб**  
(19,8%) особи, яким залишилося 10 і менше років до пенсії

**2 особи**  
(0,03%) випускники навчальних закладів

Структура зареєстрованих безробітних,  
станом на 1 лютого 2022 року  
(за віковими групами)



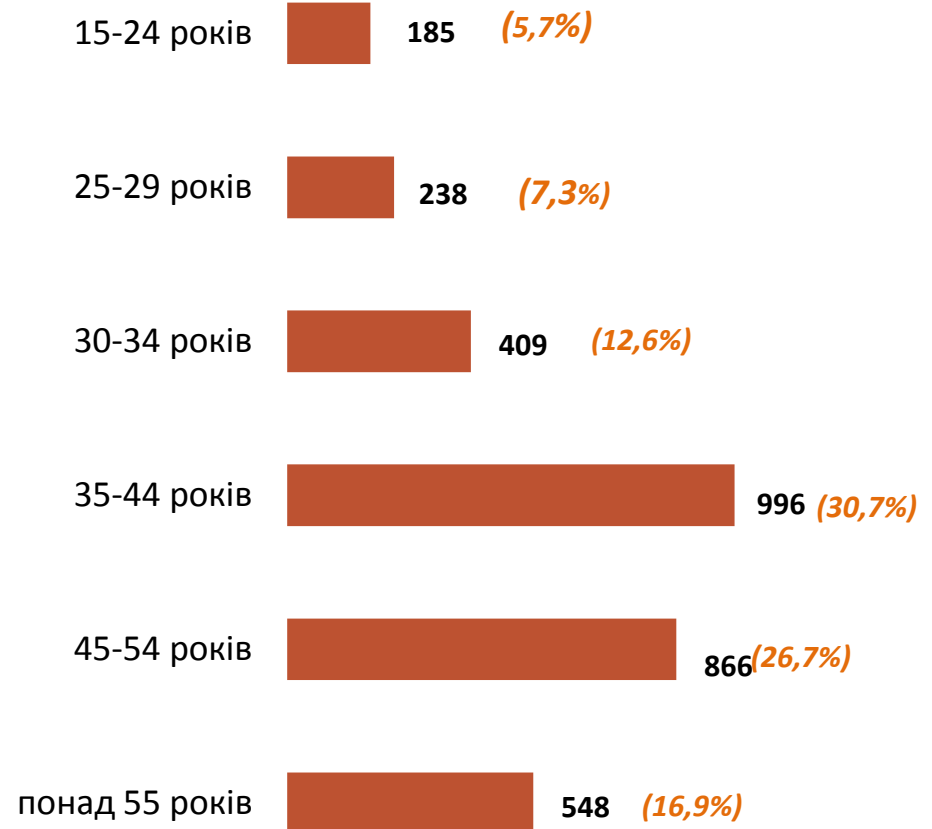
- чоловіки



Всього чоловіків: 2727 осіб



- жінки



Всього жінок: 3242 особи

# Структура безробітних, зареєстрованих у центрах зайнятості, станом на 1 лютого 2022 року, %

## За видами економічної діяльності



## За професійними групами



## Структура безробітних, які отримували допомогу станом на 1 лютого 2022 року



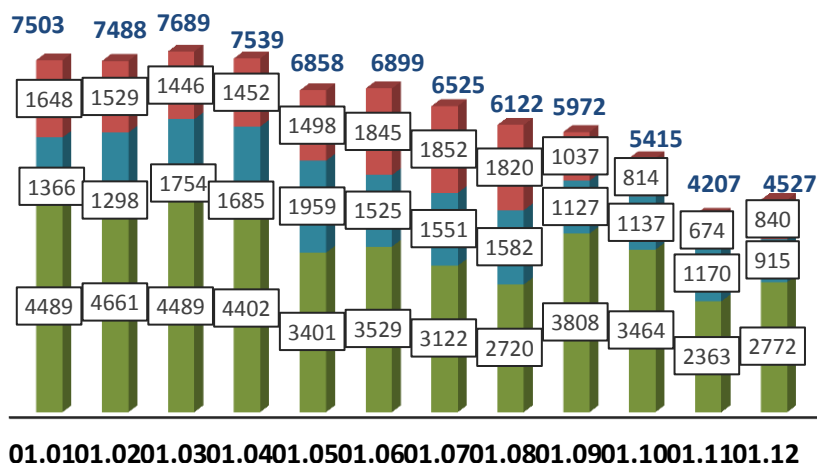
**2384 особи (44,8%)**  
від зарплати до  
страхового стажу  
(від 1 800 до  
9 080 грн.)

**1457 особа (27,4%)**  
у мініальному розмірі  
(1 000 грн.)

**1479 особа (27,8%)**  
у підвищеному  
мініальному розмірі  
(1 800 грн.)

Кількість безробітних,  
які отримували допомогу –  
5,3 тис.осіб  
*(зменшення на 29%)*

### Кількість безробітних, які отримували допомогу, особи



■ у мініальному розмірі  
■ у підвищеному мініальному розмірі  
■ від заробітної плати та страхового стажу

2021 рік

2022 рік

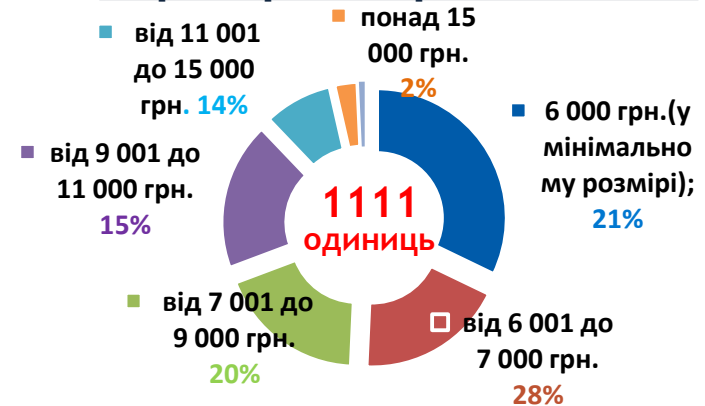
Структура вакансій,  
зареєстрованих в центрах зайнятості,  
станом на 1 лютого 2022 року, %



### За видами економічної діяльності



### За розмірами заробітної плати



### За професійними групами



## Найбільш популярні професії на ринку праці

Професійні групи	Назва професії	
робітники з обслуговування устаткування та машин	<ul style="list-style-type: none"> <li>✓ водій автотранспортних засобів</li> <li>✓ тракторист</li> <li>✓ садчик</li> <li>✓ тракторист-машиніст сільськогосподарського виробництва</li> </ul>	<ul style="list-style-type: none"> <li>✓ оператор заправних станцій</li> <li>✓ дорожний робочий</li> <li>✓ оператор котельні, оператор напівавтоматичних ліній верстатів та установок</li> </ul>
керівники, службовці	<ul style="list-style-type: none"> <li>✓ військовослужбовець</li> <li>✓ директор (начальник, інший керівник) підприємства</li> <li>✓ головний бухгалтер</li> <li>✓ начальник відділу</li> </ul>	<ul style="list-style-type: none"> <li>✓ менеджер (управитель)</li> <li>✓ керівник структурного підрозділу - головний спеціаліст</li> <li>✓ заступник директора</li> <li>✓ командир відділення</li> </ul>
працівники сфери торгівлі та послуг	<ul style="list-style-type: none"> <li>✓ продавець продовольчих товарів</li> <li>✓ продавець непродовольчих товарів</li> <li>✓ кухар</li> <li>✓ продавець-консультант</li> <li>✓ охоронник</li> </ul>	<ul style="list-style-type: none"> <li>✓ молодша медична сестра (молодший медичний брат)</li> <li>✓ помічник вихователя</li> <li>✓ соціальний робітник</li> <li>✓ продавець (з лотка на ринку)</li> </ul>
найпростіші професії	<ul style="list-style-type: none"> <li>✓ підсобний робітник</li> <li>✓ прибиральник службових приміщень</li> <li>✓ сторож</li> <li>✓ опалювач</li> </ul>	<ul style="list-style-type: none"> <li>✓ прибиральник виробничих приміщень</li> <li>✓ укладальник-пакувальник</li> <li>✓ кухонний робітник</li> <li>✓ комірник</li> </ul>
професіонали	<ul style="list-style-type: none"> <li>✓ спеціаліст державної служби (місцевого самоврядування)</li> <li>✓ вчитель закладу загальної середньої освіти</li> <li>✓ соціальний працівник</li> </ul>	<ul style="list-style-type: none"> <li>✓ бібліотекар</li> <li>✓ економіст</li> <li>✓ вчитель початкових класів</li> </ul>
фахівці	<ul style="list-style-type: none"> <li>✓ бетоняр</li> <li>✓ фахівець</li> <li>✓ сестра медична (брат медичний)</li> </ul>	<ul style="list-style-type: none"> <li>✓ інспектор прикордонної служби</li> <li>✓ вихователь</li> </ul>
кваліфіковані робітники з	<ul style="list-style-type: none"> <li>✓ робітник з комплексного обслуговування сільськогосподарського</li> </ul>	<ul style="list-style-type: none"> <li>✓ робітник на лісокультурних (лісгосподарських) роботах</li> <li>✓ лісоруб</li> <li>✓ тваринник</li> </ul>



Заробітна плата у вакансіях  
за професійними групами  
станом на 1 лютого 2022 року, грн.

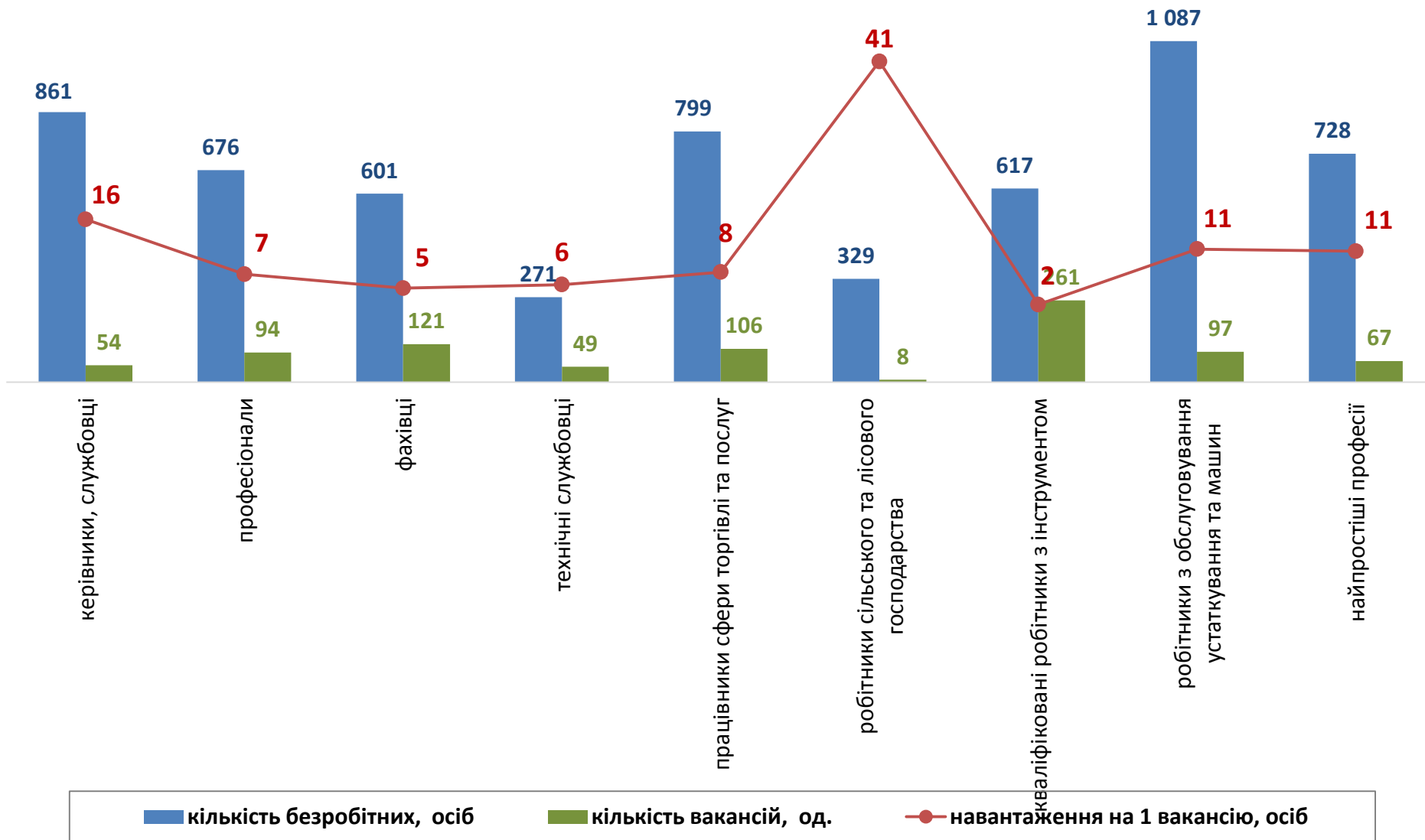
**Чернівецька область  
(у середньому)  
8397 грн.**



Кількість зареєстрованих безробітних, кількість вакансій та кількість претендентів на 1 вакансію, станом на 1 лютого 2022 р.



### За професійними групами



Кількість зареєстрованих безробітних, кількість вакансій та кількість претендентів на 1 вакансію, станом на 1 лютого 2022 р.



### За видами економічної діяльності

