ДІЯЛЬНІСТЬ ЧЕРНІВЕЦЬКОЇ ОБЛАСНОЇ СЛУЖБИ ЗАЙНЯТОСТІ У СІЧНІ-ЖОВТНІ 2023 РОКУ

www.dcz.gov.ua

Щодо надання послуг Чернівецькою обласною службою зайнятості.

Протягом січня-жовтня 2023 року соціальними послугами обласної служби зайнятості скористалося 12,4 тис. осіб, з них мали статус безробітного 7,3 тис. осіб, що на 48,0% (на 6,7 тис. осіб) менше, ніж у січні-жовтні 2022 року. З початку 2023 року статус безробітного отримали 5,0 тис. осіб, що на 40,8% менше ніж за аналогічний період минулого року.

За сприянням служби зайнятості у січні-жовтні 2023 року працевлаштовано 4997 осіб, з них 2797 зареєстрованих безробітних.

За видами економічної діяльності, у січні-жовтні 2023 року найбільше громадян працевлаштовано: у освіті (21,9%), в оптовій та роздрібній торгівлі (16,1%), у переробній промисловості (14,1%), в охороні здоров'я (9,0%), у сільському, лісовому, рибному господарстві та охороні здоров'я (8,7%), у державному управлінні й оборони (8,1%). Середня тривалість пошуку роботи безробітними (без урахування терміну проходження профнавчання) 56 днів.

За *професійними групами*, найбільше громадян працевлаштовано :

- робітників з обслуговуваввння устаткування та машин – 24,4% від усіх працевлаштованих (оператор котельні водій автотранспортних засобів, машиніст (кочегар) котельної, тракторист, садчик, знімач-укладальник у виробництві стінових та в'яжучих матеріалів, оператор заправних станцій, дорожній робітник);
- працівників сфери торгівлі та послуг– 16,9% від усіх працевлаштованих (продавець-консультант, продавець продовольчих товарів, кухар, продавець непродовольчих товарів, охоронник, молодша медична сестра (молодший медичний брат);
- представників найпростіших професій – 13,1% (підсобний робітник, прибиральник службових приміщень, двірник, опалювач, кухонний робітник, сторож, вантажник, робітник з благоустрою, прибиральник територій);
- професіоналів – 12,2% (вчитель закладу загальної середньої освіти, спеціаліст державної служби, вихователь закладу дошкільної освіти, вчитель початкових класів закладу загальної середньої освіти, інженер).

У січні-жовтні 2023 року за сприяння Чернівецької обласної служби зайнятості 519 безробітних проходили професійне навчання. Ваучер на навчання отримали 518 осіб

Ситуація на ринку праці та діяльність Чернівецької обласної служби зайнятості

Впродовж січня-жовтня 2023 року до громадських та інших робіт тимчасового характеру Чернівецькою обласною службою зайнятості залучено 297 осіб.

Станом на 1 листопада 2023 року мали статус безробітного 1216 осіб.

За статтю: у загальній кількості зареєстрованих безробітних, чоловіки становили - 343 особи (або 28,2%), жінки - 873 особи (або 71,8%).

За віковими групами: 27,6% - зареєстрованих безробітних були у віці до 35 років; 32,1% - у віці від 35 до 44 років; 24,7% - у віці від 45 до 54 років; 15,6% - понад 55 років.

За освітою: 43,0% зареєстрованих безробітних мали вищу освіту, 22,5% - професійно-технічну, 34,3% – загальну середню освіту.

За видами економічної діяльності: серед зареєстрованих безробітних 35,3% раніше були зайняті в установах державного управління й оборони; 13,5% - в оптовій та роздрібній торгівлі; 10,7% - у транспорті; 7,9% - в охороні здоров'я; 7,1% - у сільському, лісовому та рибному господарстві.

За професійними групами, серед зареєстрованих безробітних найбільше становили:

• працівники сфери торгівлі та послуг – 23,8% (стрілець, кухар, продавець продовольчих товарів, продавець-консультант, продавець непродовольчих товарів, молодша медична сестра (молодший медичний брат) помічник вихователя);

•представники найпростіших професій – 12,5% (прибиральник службових , приміщень, підсобний робітник, кухонний робітник, сторож, двірник);

•технічні службовці – 12,2% (листоноша (поштар), касир торговельного залу, адміністратор, службовець на складі, діловод);

•професіонали – 12,0%, (вчитель закладу загальної середньої освіти, спеціаліст державної служби вихователь закладу дошкільної освіти, соціальний працівник, вчитель початкових класів закладу загальної середньої освіти, інженер);

•керівники, службовці – 11,9% (командир відділення, начальник відділу, директор, керівник структурного підрозділу , головний спеціаліст, заступник начальника відділу, головний бухгалтер);

• фахівці– 10,2% (фахівець, бухгалтер, сестра медична (брат медичний, інспектор прикордонної служби, вихователь, лаборант (освіта)).

Станом на 1 листопада 2023 року загальна кількість актуальних вакансій зареєстрованих в Чернівецькій службі зайнятості склала 1225 одиниць.

Станом на 1 листопада 2023 року середня заробітна плата у вакансіях, які містяться у базі даних Чернівецької обласної служби зайнятості, становила 9,7 тис.грн. Зокрема, серед видів економічної діяльності найвищою заробітна плата була у сфері адміністративного та

допоміжного обслуговування та водопостачанні (11,9 тис.грн.), у сфері фінансів та страхової діяльності (11,7 тис.грн.), у переробній промисловості (11,3 тис.грн.), у сфері інформації та комунікації (10,4 тис.грн.), у сфері постачання електроенергії, газу, пари та кондиційованого повітря (9,9 тис.грн.), у державному управлінні та обороні і охорони здоров'я (9,8 тис.грн.).

За видами економічної діяльності, більшість вакансій налічувалося на підприємствах переробної промисловості (17,7%), у освіті (16,8%), в сфері оптової та роздрібної торгівлі (14,9%), в охороні здоров'я (9,9%), у транспорті (6,5%), у сфері державного управління й обороні (5,2%), діяльність у сфері адміністративного обслуговування (4,8%), у сфері тимчасового розміщення харчування (2,9%).

У професійному розрізі, найбільше вакансій подано для працевлаштування:

•робітники з обслуговування устаткування та машин - 23,8% (оператор котельні, водій автотранспортних засобів, апаратник хімводоочищення, складальник склопакетів, токар);

•кваліфіковані робітники з інструментом – 17,1% (швачка, оглядач-ремонтник вагонів, слюсар-сантехнік слюсар з експлуатації та ремонту газового устаткування столяр, робітник з комплексного обслуговування й ремонту будинків);

• фахівці – 14,7% (сестра медична (брат медичний), асистент вихователя закладу дошкільної освіти, вихователь, фахівець, лаборант (освіта);

• працівники сфери торгівлі та послуг– 12,8% (кухар, молодша медична сестра (молодший медичний брат) з догляду за хворими, продавець-консультант, продавець продовольчих товарів, офіціант, продавець непродовольчих товарів, охоронник);

• професіонали– 12,0% (фармацевт, інспектор, (пенітенціарна система), вчитель закладу загальної середньої освіти, вихователь закладу дошкільної освіти бухгалтер);

•найпростіші професії – 9,4% (підсобний робітник, прибиральник службових приміщень, двірник, укладальник-пакувальник, вантажник, опалювач, кухонний робітник, сторож).

Надання послуг Чернівецькою службою зайнятості у січні-жовтні 2023 року

❖ Мали статус безробітного	7,3 тис.осіб
❖ Працевлаштовано	4997 осіб
з них, безробітних	2797 осіб
❖ Брали участь у громадських роботах та інших роботах тимчасового характеру	297 особи
❖ Брали участь у суспільно корисних роботах	0 осіб
❖ Проходили професійне навчання	519 особа
з них, в ЦПТО	134 осіб
❖ Кількість роботодавців, які співпрацювали з центрами зайнятості	1709 од.
❖ Кількість вакансій	5849 од.

Структура працевлаштованих(%) у січні-жовтні 2023 року

За видами економічної діяльності

За професійними групами

Окремі характеристики зареєстрованих безробітних станом на 1 листопада 2023 року

КІЛЬКІСТЬ ЗАРЕЄСТРОВАНИХ БЕЗРОБІТНИХ в ОСЗ – 1,2 тис. осіб (зменшення на 59,9%)

За статтю

За віковими групами

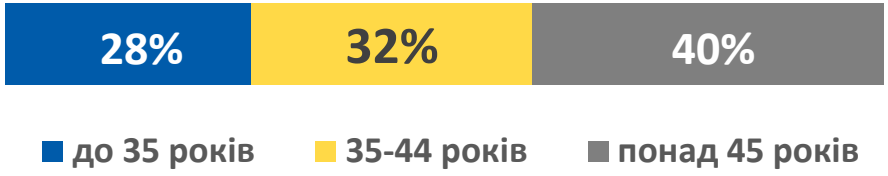

За освітою

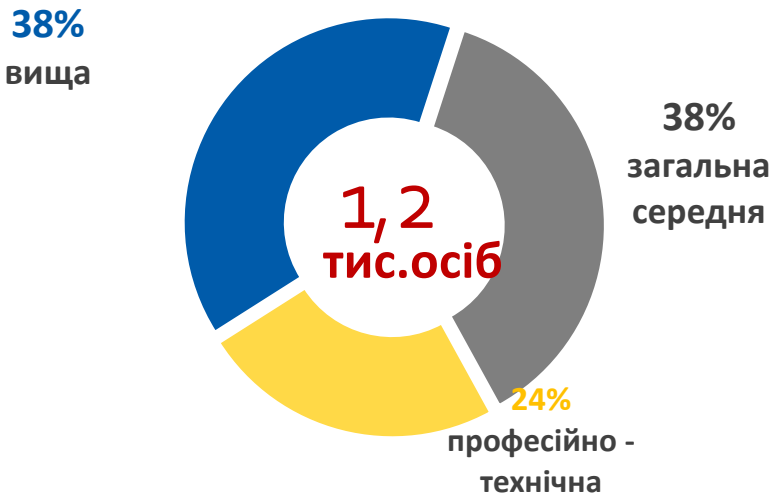

Особливі категорії	
76 осіб (6,2%)	учасники бойових дій
72 особи и (5,9%)	внутрішньо переміщені особи
91 особа (7,5%)	особи з інвалідністю
166 осіб (13,7%)	осіб, яким залишилося 10 і менше років до пенсії
9 осіб (0,7%)	випускники навчальних закладів

Структура зареєстрованих безробітних, станом на 1 листопада 2023 року (за віковими групами)

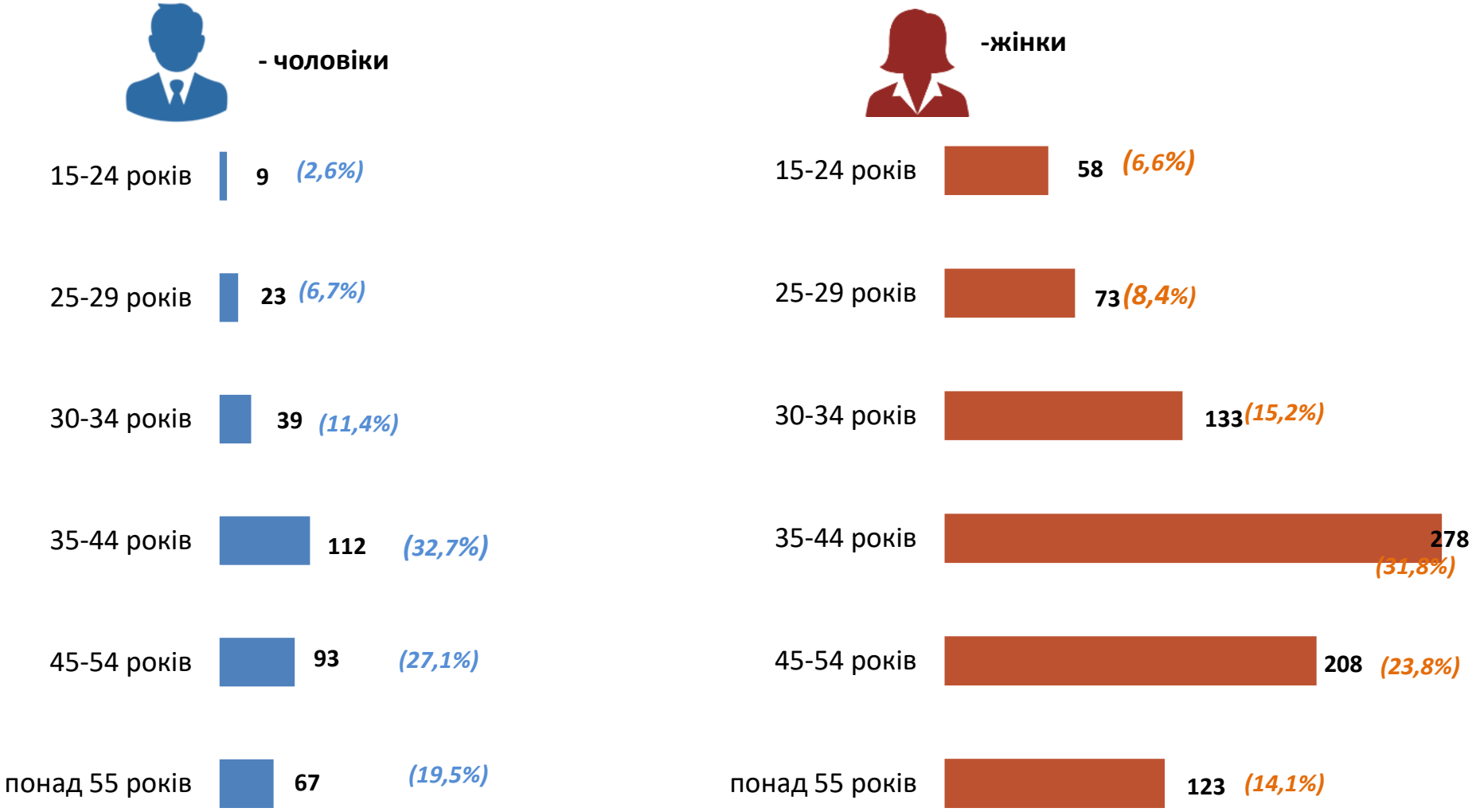

Всього чоловіків: 343 особи

Всього жінок: 873 особи

Структура безробітних, зареєстрованих у філіях зайнятості, станом на 1 листопада 2023 року, %

За видами економічної діяльності

За професійними групами

Структура вакансій, зареєстрованих в центрах зайнятості, станом на 1 листопада 2023 року, %

За видами економічної діяльності

За розмірами заробітної плати

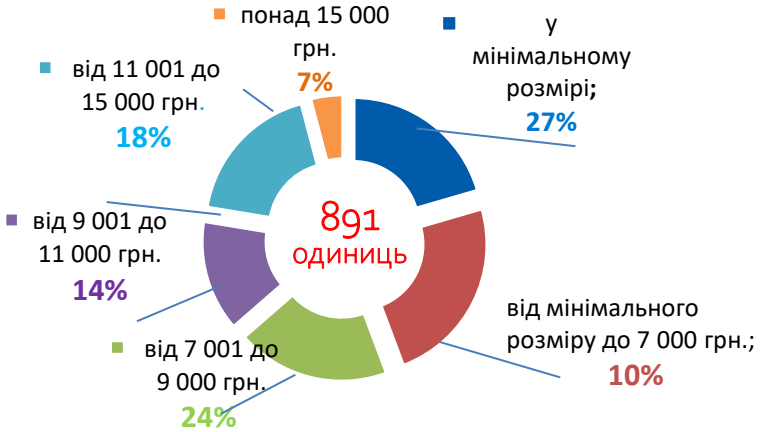

За професійними групами

Найбільш популярні професії на ринку праці

Професійні групи	Назва професії	
працівники сфери торгівлі та послуг	✓ стрілець ✓ кухар ✓ продавець продовольчих товарів ✓ продавець-консультант	✓ продавець непродовольчих товарів ✓ молодша медична сестра ✓ помічник вихователя
найпростіші професії	✓ прибиральник службових приміщень ✓ підсобний робітник ✓ кухонний робітник	✓ сторож ✓ двірник
технічні службовці	✓ листоноша (поштар) ✓ касир торговельного залу ✓ адміністратор	✓ службовець на складі (комірник) ✓ діловод
професіонали	✓ вчитель закладу загальної середньої освіти ✓ спеціаліст державної служби ✓ вихователь закладу дошкільної освіти	✓ вчитель початкових класів ✓ соціальний працівник ✓ інженер
керівники, службовці	✓ командир відділення ✓ начальник відділу ✓ директор	✓ керівник структурного підрозділу - головний спеціаліст ✓ заступник начальника відділу ✓ головний бухгалтер
фахівці	✓ фахівець ✓ бухгалтер ✓ сестра медична (брат медичний	✓ інспектор прикордонної служби ✓ вихователь ✓ лаборант (освіта)
робітники з обслуговування устаткування та машин	✓ швачка ✓ пекар ✓ в'язальник схемних джгутів, кабелів та шнурів	✓ слюсар-ремонтник ✓ верстатник деревообробних верстатів

Заробітна плата у вакансіях за професійними групами станом на 1 листопада 2023 року, грн.

Чернівецька область
(у середньому)
9 679 грн.

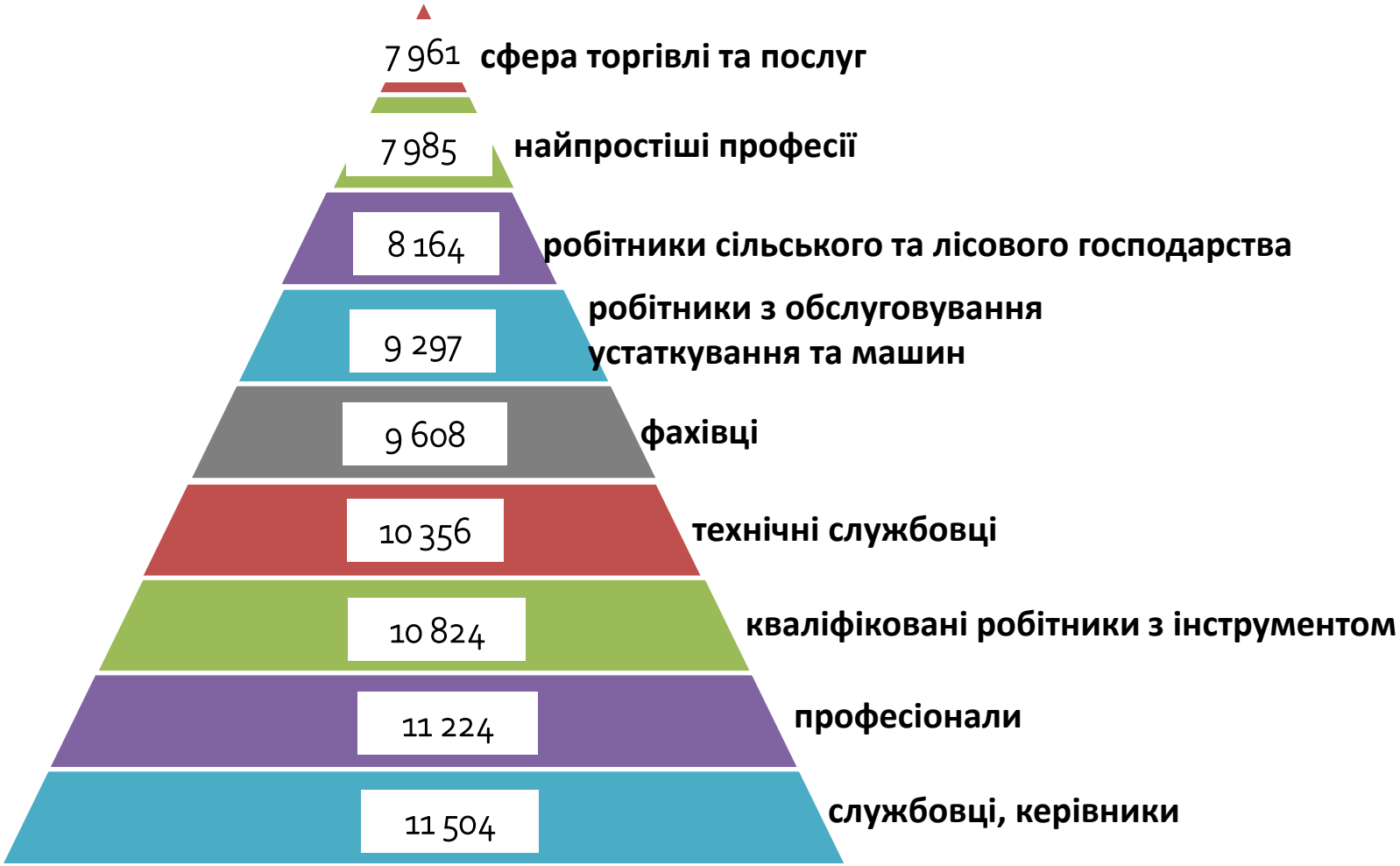

Кількість зареєстрованих безробітних та кількість вакансій, станом на 1 листопада 2023 р.

За професійними групами

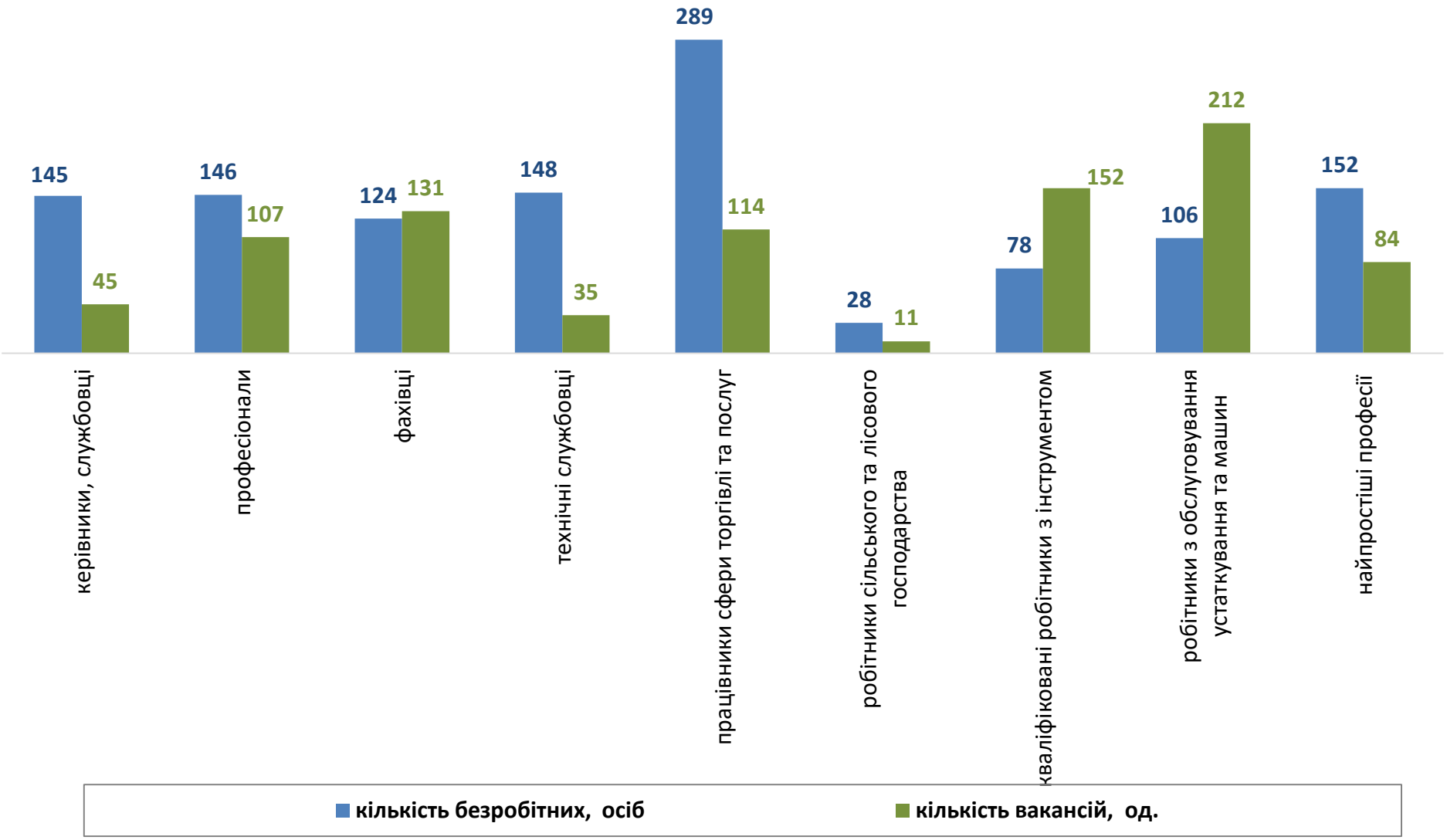

Кількість зареєстрованих безробітних та кількість вакансій, станом на 1 листопада 2023 р.
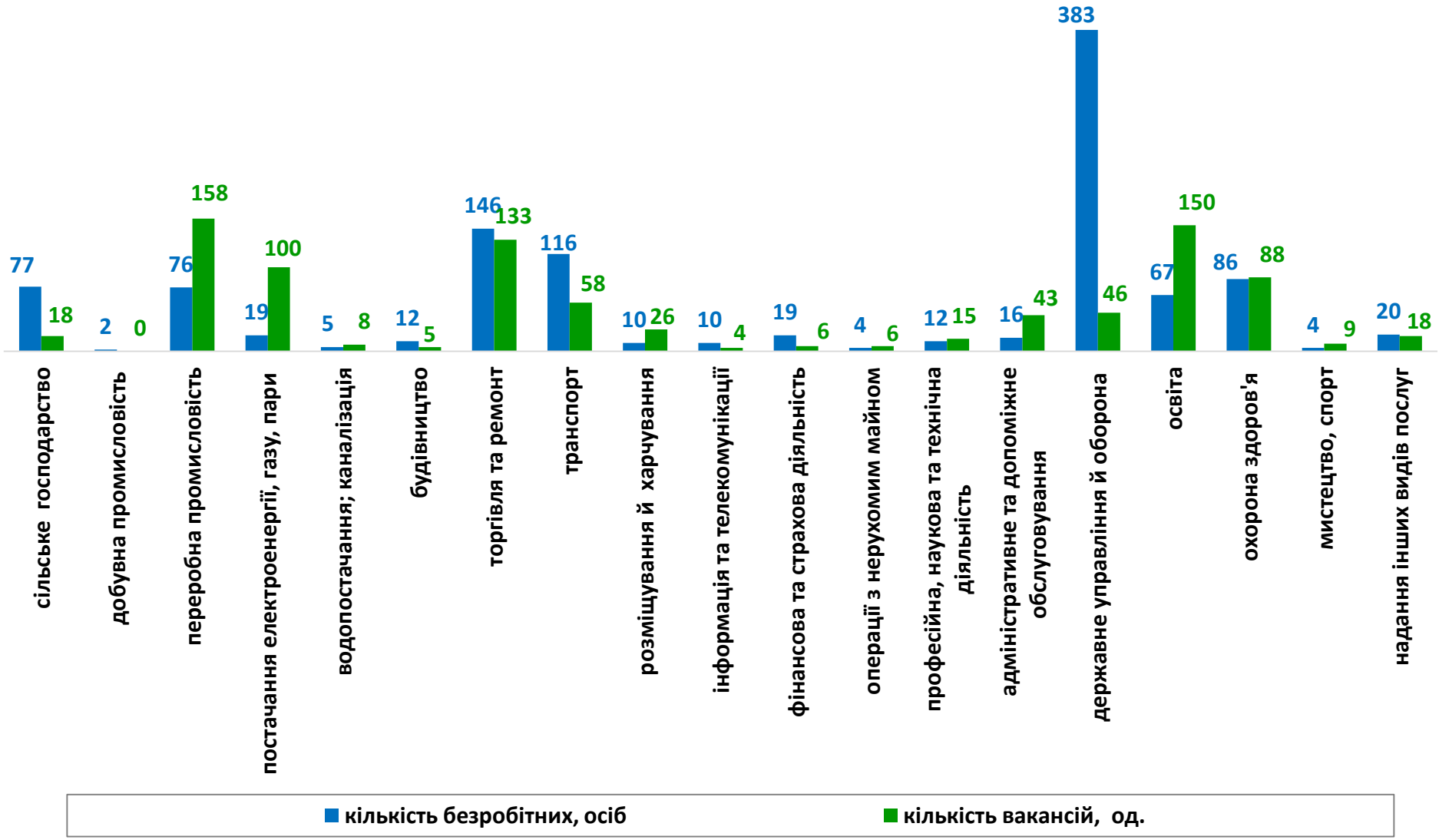
За видами економічної діяльності