



СИТУАЦІЯ НА РИНКУ ПРАЦІ ТА ДІЯЛЬНІСТЬ ЧЕРНІВЕЦЬКОЇ ОБЛАСНОЇ СЛУЖБИ ЗАЙНЯТОСТІ У СІЧНІ-БЕРЕЗНІ 2021 РОКУ

www.dcz.gov.ua



Ситуація на ринку праці

Щодо зайнятості населення. За даними Головного управління статистики у Чернівецькій області, кількість зайнятого населення у віці 15-70 років за 2020 рік, у порівнянні з 2019 роком, скоротилася на 17,6 тис. осіб та становила 376,5 тис.осіб. Рівень зайнятості населення у віці 15-70 років скоротився з 59,0% до 56,5%.

Щодо обсягів безробіття (за методологією МОП). Кількість безробітного населення (за методологією МОП) у віці 15-70 років за 2020 рік, у порівнянні з 2019 роком, зросла на 7,5 тис.осіб та становила 36,8 тис.осіб. Рівень безробіття населення (за методологією МОП) у віці 15-70 років зріс з 6,9% до 8,9% робочої сили.

Щодо розміру середньої заробітної плати штатних працівників у лютому 2021 року.

Середній розмір заробітної плати штатних працівників у Чернівецькій області у лютому 2021 року, порівняно з відповідним місяцем минулого року, зріс на 21,1% та становив 10,2 тис.грн.

Серед видів економічної діяльності, найвищою заробітна плата була у сфері фінансової та

страхової діяльності (14,4 тис.грн.), державному управлінні й обороні (13,5 тис.грн.), в охороні здоров'я (11,1 тис.грн.).

Найнижчою - у тимчасовому розміщенні й організації харчування (2,0 тис.грн.), надання інших видів послуг(7,0 тис.грн.), мистецтво, спорт, розваги (7,3 тис.грн).

За видами промисловості найвища заробітна плата пропонувалася у сфері постачання електроенергії, газу, пари (15,7 тис.грн.), виробництво меблів (12,8 тис.грн.), добувна промисловість і розроблення кар'єрів (11,1 тис.грн.), виробництво комп'ютерів, електронної та оптичної продукції (10,8 тис.грн.).

А найнижчою - текстильне виробництво (3,8 тис.грн.), виробництво гумових і пластмасових виробів (5,8 тис.грн).

У середньому по промисловості заробітна плата становила 9,9 тис.грн.

Щодо запланованого масового вивільнення працівників. Протягом січня-березня 2021 року роботодавцями було подано інформацію про заплановане масове вивільнення 1448 працівників, що на 410 осіб (або 22,1%) менше, ніж у відповідному періоді минулого року.



Ситуація на ринку праці

Найбільша кількість попереджених про заплановане масове вивільнення збільшилася у м.Чернівці (282 особи), Кіцманському районі (165 осіб), Сторожинецькому (155 осіб), Глибоцькому (134 особи), Хотинському (128 осіб), .

Із загальної кількості попереджених про масове вивільнення становили працівники державного управління й оборони, обов'язкового соціального страхування (70,3%) та сфери охорони здоров'я (15,9%).

Щодо надання послуг Чернівецькою службою зайнятості. Послугами Чернівецької обласної служби зайнятості протягом січня-березня 2021 року скористалися 48,9 тис. громадян, які шукали роботу, з них, 11,7 тис. осіб мали статус зареєстрованого безробітного. Допомогу по безробіттю отримували 10,8 тис. осіб.

За сприянням філій зайнятості процевлаштовано 1140 осіб, з них 844 зареєстрованих безробітних.

За видами економічної діяльності, найбільше громадян працевлаштовано у оптовій та роздрібній торгівлі (20,1) у сфері переробної промисловості (13,7 %), державному управлінні й обороні (11%) охорони здоров'я (10,8%).

За професійними групами 18,8% працевлаштованих це працівники сфери торгівлі та послуг, 15,5% - робітники з обслуговування, експлуатації експлуатації устаткування та машин, 13,3% - робітники найпростіших професій, 11,8% - фахівці та службовці, керівники.

У січні-березні 2021 року за сприяння Чернівецької обласної служби зайнятості 238 безробітних проходили професійне навчання. Зокрема, кількість безробітних, які навчалися у центрах професійно-технічної освіти Державної служби зайнятості, становила 71 особа.

До громадських та інших робіт тимчасового характеру залучено 258 осіб.

Станом на 1 квітня 2021 року послуги Чернівецької обласної служби зайнятості отримали 45,6 тис. громадян, з них 8,5 тис. осіб мали статус безробітного, що на 37,1% більше ніж на відповідну дату минулого року.

За статтю: у загальній кількості зареєстрованих безробітних, чоловіки становили - 3763 осіб (або 44,2%), жінки - 4752 осіб (або 55.8%).



Ситуація на ринку праці

За віковими групами: 30,5% - зареєстрованих безробітних були у віці до 35 років; 27,6% - у віці від 35 до 44 років; 25,7% - у віці від 45 до 54 років; 16,2% - понад 55 років.

За освітою: 42,8% зареєстрованих безробітних мали вищу освіту, 26,4% - професійно-технічну, 30,8 - загальну середню освіту.

За видами економічної діяльності: серед зареєстрованих безробітних 18,7 раніше були зайняті у державному управлінні, 17,1% - у переробній промисловості; 14,5% - оптовій та роздрібній торгівлі.

За професійними групами, серед зареєстрованих безробітних переважають працівники:

- сфери торгівлі та послуг - 16,1% (продавець продовольчих товарів, кухар, продавець-консультант, продавець непродовольчих товарів, молодша медична сестра, охоронник);
- робітники з обслуговування, експлуатації та контролювання за роботою технологічного устаткування та машин - 15,5% (водій автотранспортних засобів, тракторист, садчик, оператор заправних станцій);

- службовці, керівники, менеджери - 14,4% (директор підприємства, військовослужбовець, менеджер, начальник відділу, головний бухгалтер);

- кваліфіковані робітники з інструментом - 12% (електромонтажник-схемник, швачка, верстатник деревообробних верстатів, бетоняр).

Станом на 1 квітня 2021 року кількість вакансій, заявлених роботодавцями до Чернівецької обласної служби зайнятості становила 719 одиниць, що на 23,4% менше, ніж на відповідну дату минулого року.

За видами економічної діяльності, більшість вакансій налічувалося на підприємствах переробної промисловості (20,6%), у сільському, лісовому та рибному господарстві (15,2%), оптової та роздрібної торгівлі (14,6%), освіта (9,7%), транспорту та складського господарства (7,4%), у сфері охорони здоров'я (6,7%).

У професійному розрізі, найбільше вакансій подано для працевлаштування:

- 18,4% робітників з обслуговування, експлуатації



Ситуація на ринку праці

, складання устаткування та машин (водії автотранспортних засобів, тракторист, токар, садчик).

- 18,2% кваліфікованих робітників з інструментом (швачка, верстатник деревообробних верстатів, електромонтажник-схемник);
- 15,9% фахівців (інспектор, бухгалтер, інспектор кредитний, вихователь, фармацевт);
- 12,5% найпростіших професій (прибиральник територій, двірник, виробник блоків та панелей з цегли, підсобний робітник, прибиральник службових приміщень);
- 10,2% професіонали (лікар з медицини невідкладних станів, вихователь дошкільного навчального закладу, провізор, архітектор, інженер, вчитель-дефектолог).

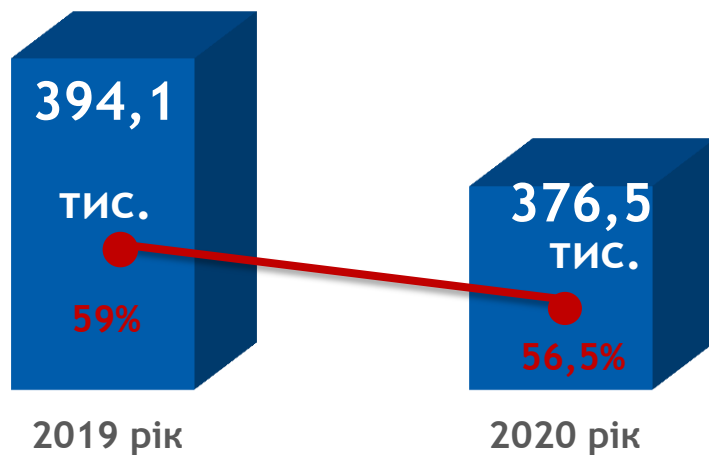
Суттєвим залишається дисбаланс між попитом та пропозицією робочої сили. Станом на 1 квітня 2021 року, в середньому по області, на одне вільне робоче місце претендувало 12 безробітних (на 1 квітня 2020 року - 7 безробітних).

Найбільша невідповідність попиту на робочу силу та її пропозиції у професійно-кваліфікаційному розрізі спостерігалася серед службовців , керівників (на 1 вакансію претендувало 26 осіб), працівників сфери торгівлі (23 особи), технічних службовців (13 осіб), професіоналів та найпростіших професій (11 осіб), кваліфікованих робітників сільського та лісового господарства та робітників з обслуговування, експлуатації та контролювання за роботою технологічного устаткування, складання устаткування та машин (на 1 вакансію претендувало 10 осіб).

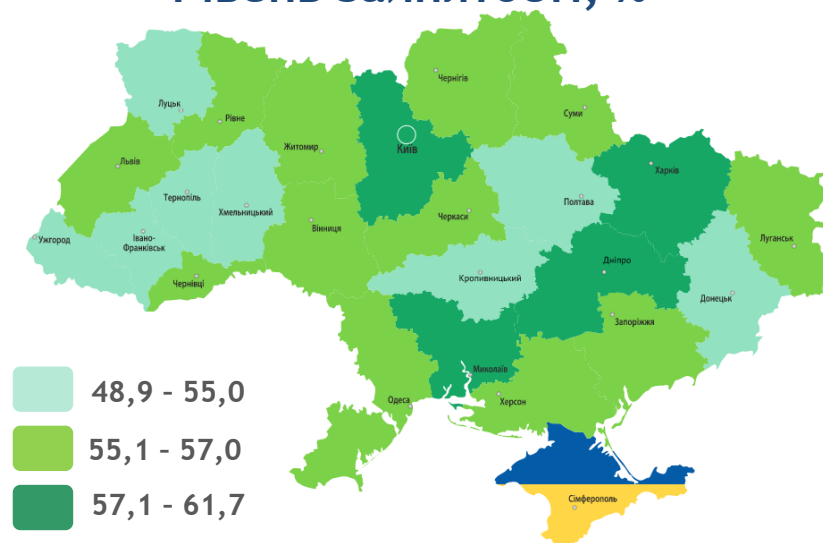
Найбільших труднощів з працевлаштуванням зазнають представники таких професій як директор підприємства, продавець-консультант, молодша медична сестра, охоронник, соціальний робітник, спеціаліст державної служби, військовослужбовець, соціальний працівник.

Наприклад: для 224 директорів підприємств 0 вакансій, для 153 продавців-консультантів є 2 вакансії, для 95 спеціалістів державної служби та соціального працівника - жодної вакансії, для 118 безробітних медсестер є 2 вакансії, для 101 охоронника є 1 вакансія.

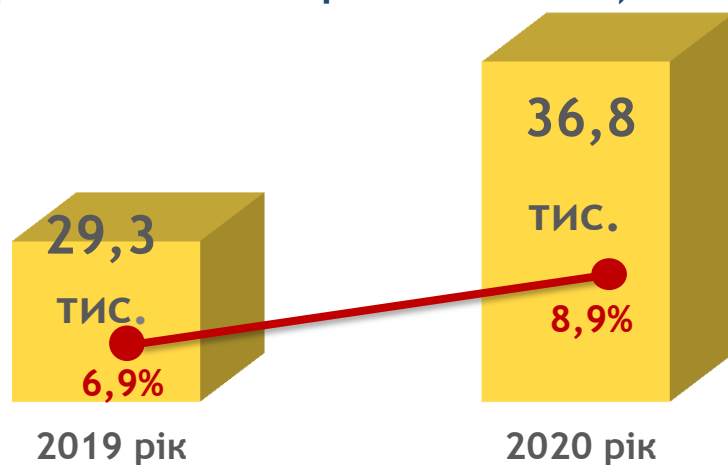
Зайняте населення у віці 15-70 років (чисельність та рівень)



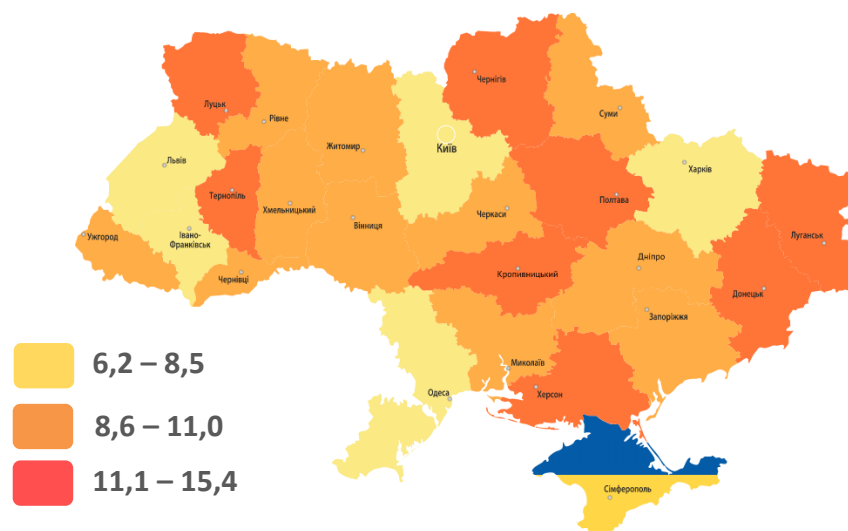
Рівень зайнятості, %



Безробітне населення у віці 15-70 років (чисельність та рівень за МОП)



Рівень безробіття, %

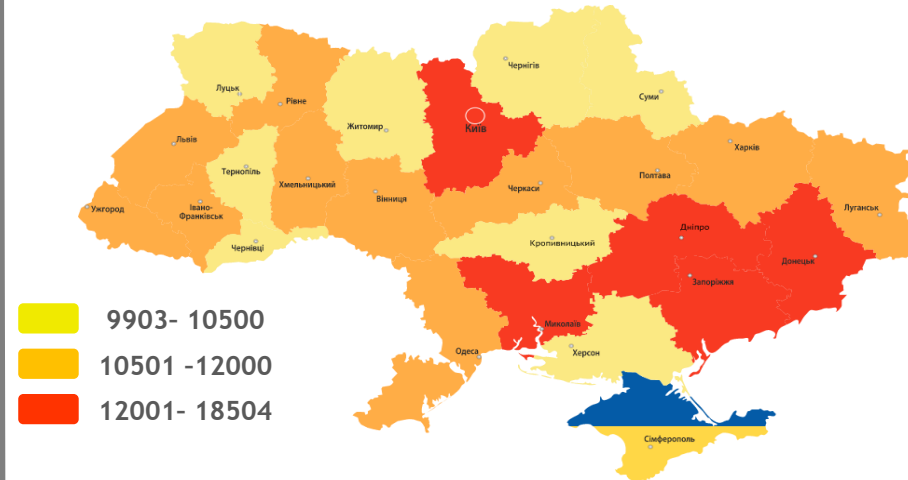


У лютому 2021 року середній розмір заробітної плати становив – 10,2 тис. грн.

За видами економічної діяльності



За регіонами



За видами промислової діяльності



За результатами державного статистичного спостереження "Обстеження підприємств із питань статистики праці", яким охоплені юридичні особи та відокремлені підрозділи юридичних осіб із кількістю найманих працівників 10 і більше осіб.

Середньооблікова кількість штатних
працівників за видами економічної діяльності
у лютому 2021 року, осіб

(за даними ГУС у Чернівецькій області)



Кількість штатних працівників

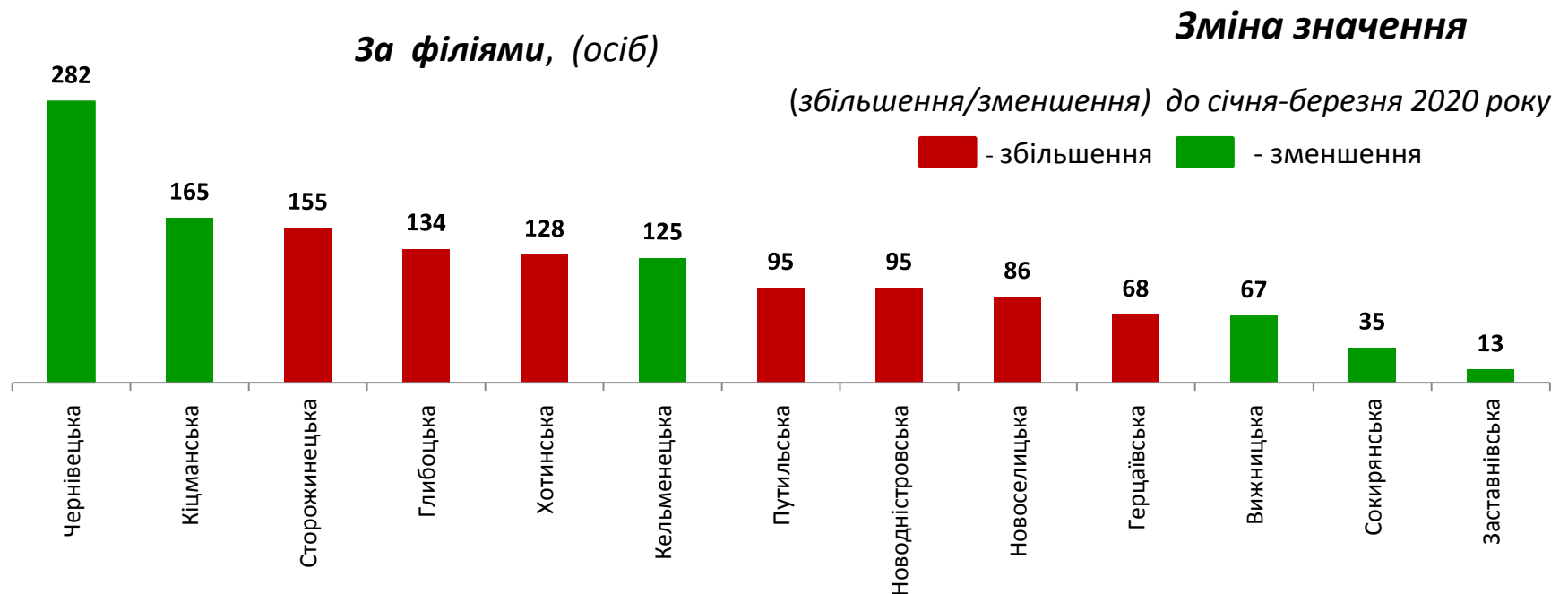
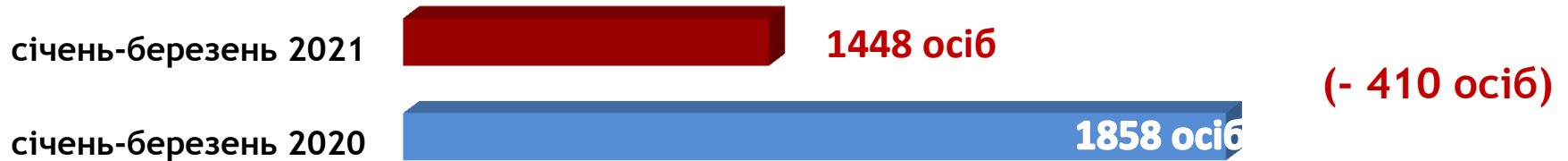


Зміна значення

(збільшення/зменшення до лютого 2020 року)



Обсяги запланованого
масового вивільнення працівників
у січні-березні 2021 року





Кількість осіб, попереджених про
заплановане масове вивільнення
за видами економічної діяльності у січні-березні 2021 року

Кількість осіб

Зміна значення

(збільшення/зменшення до січня-березня 2020 року)





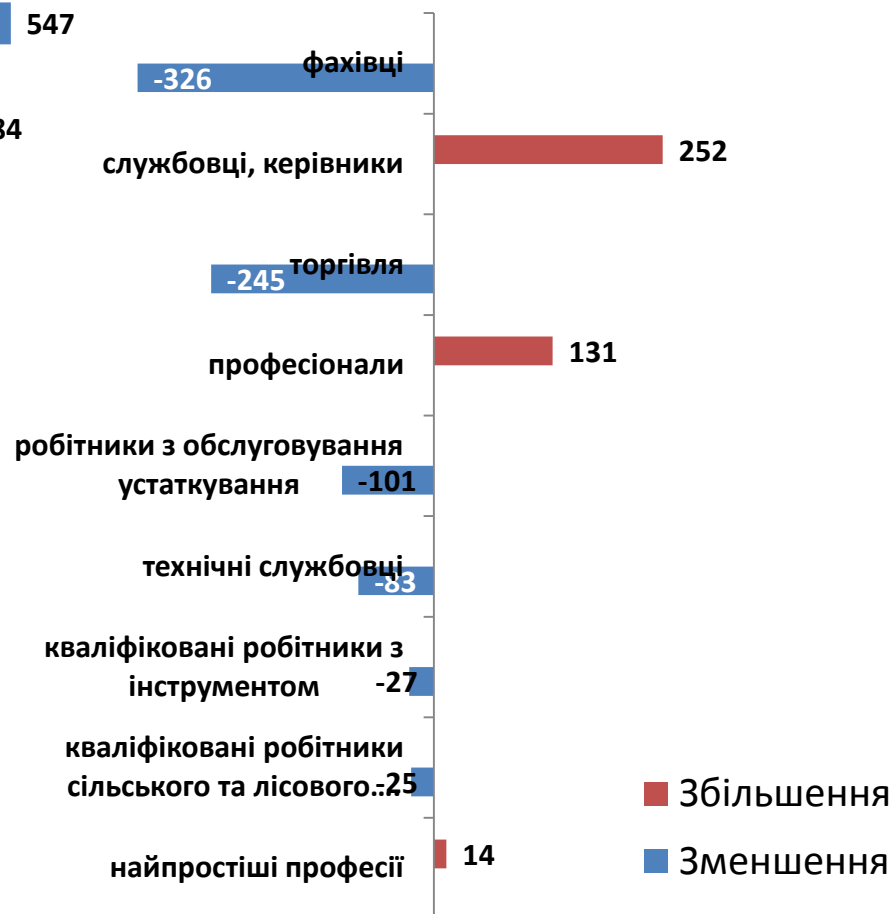
Кількість осіб, попереджених про
заплановане масове вивільнення
за професійними групами у січні-березні 2021 року

Кількість осіб



Зміна значення

(збільшення/зменшення до січня-березня 2020 року)



Надання послуг
Чернівецькою службою зайнятості
за січень-березень 2021 року



❖ **Всього отримували послуги**

48,9 тис.осіб

з них, мали статус безробітного

11,7 тис.

❖ **Працевлаштовано**

1140 осіб

з них, безробітних

844 особи

❖ **Проходили професійне навчання**

238 осіб

з них, в ЦПТО

71 особа

❖ **Брали участь у громадських роботах та інших роботах тимчасового характеру**

258 осіб

❖ **Отримували допомогу по безробіттю**

10,8 тис. осіб

❖ **Кількість роботодавців, які співпрацювали з центрами зайнятості**

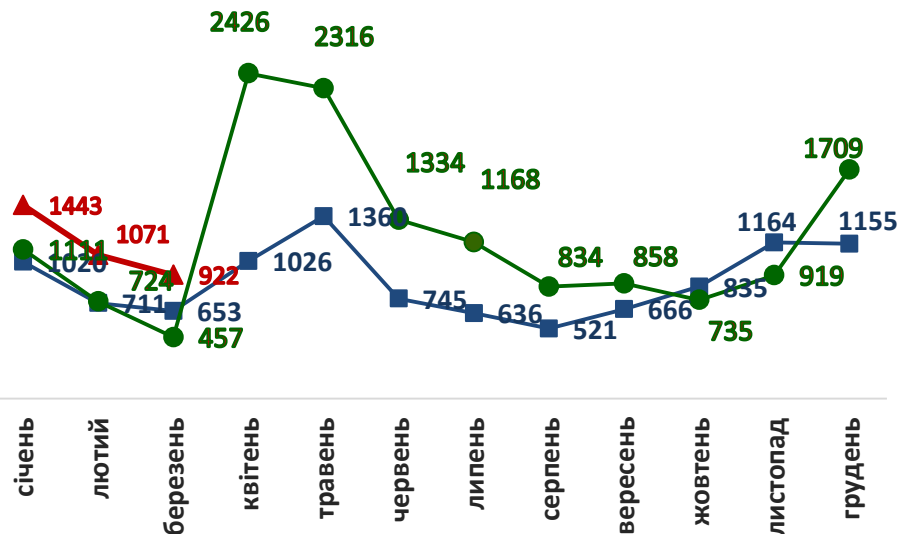
674 од.

❖ **Кількість вакансій**

2219 од.

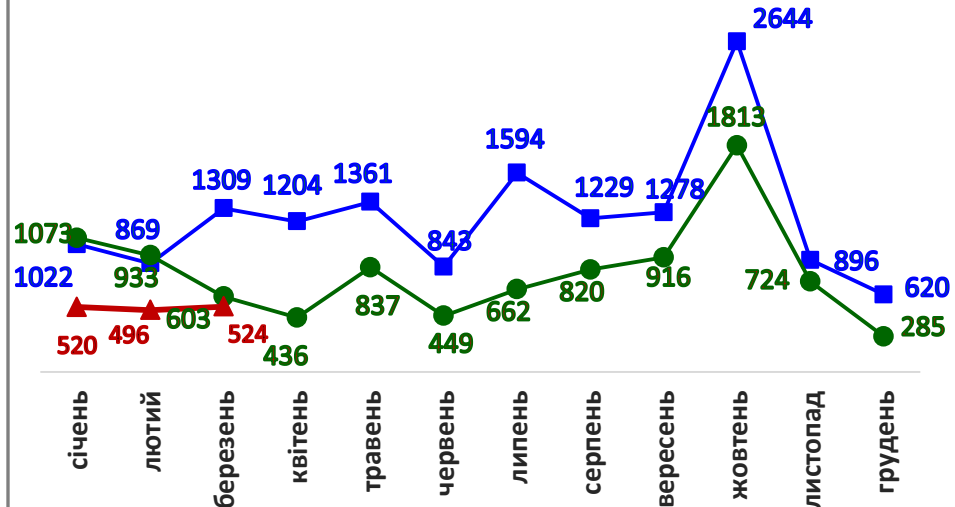
Кількість зареєстрованих безробітних, осіб

—■— 2019 р. —●— 2020 р. —▲— 2021 р.



Кількість зареєстрованих вакансій, од.

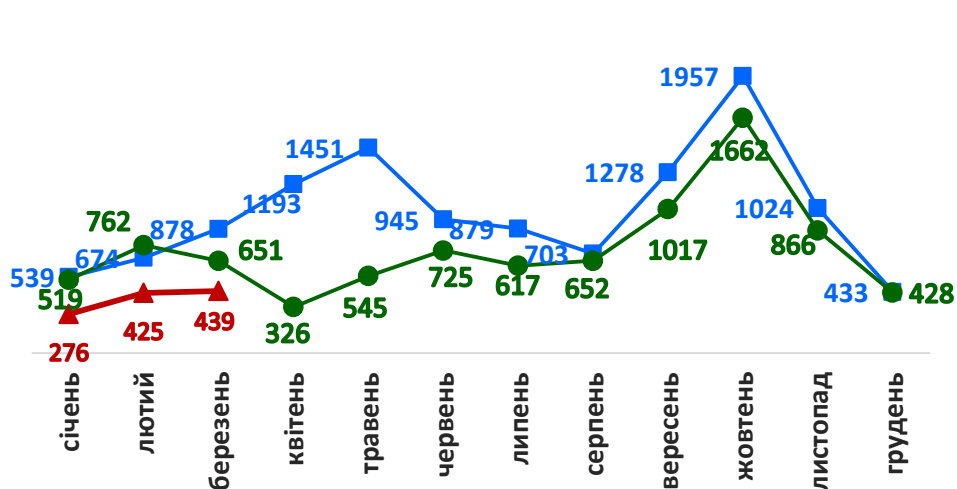
—■— 2019 р. —●— 2020 р. —▲— 2021 р.



Кількість працевлаштованих осіб, осіб

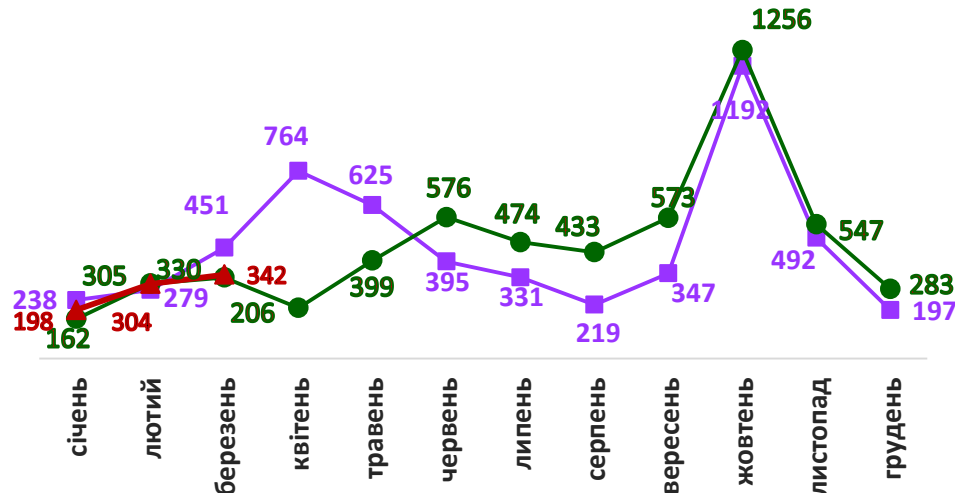
(включаючи осіб, працевлаштованих до набуття статусу безробітного)

—■— 2019 р. —●— 2020 р. —▲— 2021 р.



Кількість працевлаштованих безробітних, осіб

—■— 2019 р. —●— 2020 р. —▲— 2021 р.



Працевлаштування безробітних,
(структура, %)
у січні-березні 2021 року



За видами економічної діяльності



За професійними групами





Станом на 1 квітня 2021 року
(у порівнянні з відповідною датою 2020 року)

Всього отримували послуги
Чернівецької служби зайнятості

45,6
тис. осіб **+8%**

Кількість безробітних
zareєстрованих в Чернівецькій
службі зайнятості

8,5
тис. осіб **+37,1%**

Кількість безробітних, які
отримували допомогу

7,5
тис. осіб **+36,7%**

Кількість вакансій (З-ПН)

719
одиниць **-23,4%**

Кількість безробітних
на 1 вакансію

12 осіб **+5**
осіб

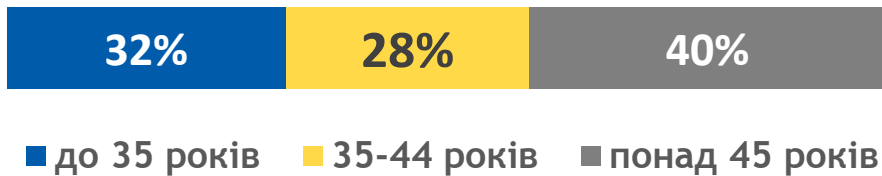
Окремі характеристики
zareestrovanih bezrobitch
stanom na 1 kvitnya 2021 roku



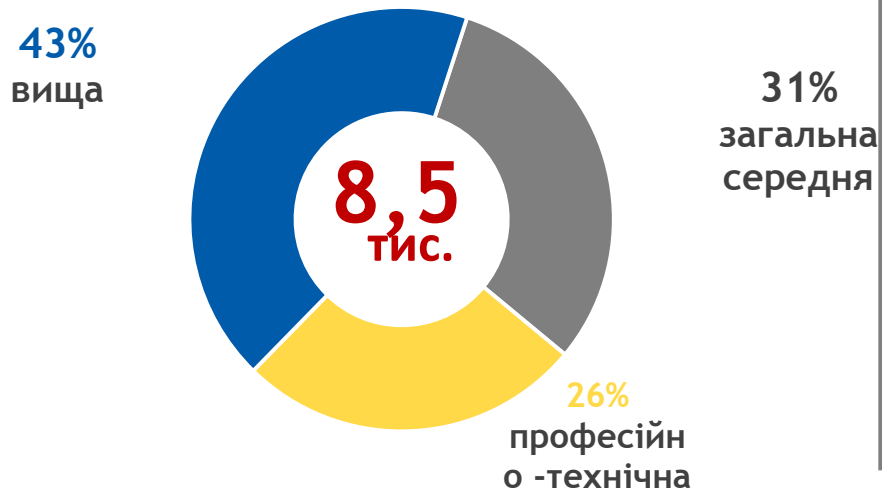
За статтю



За віковими групами



За освітою



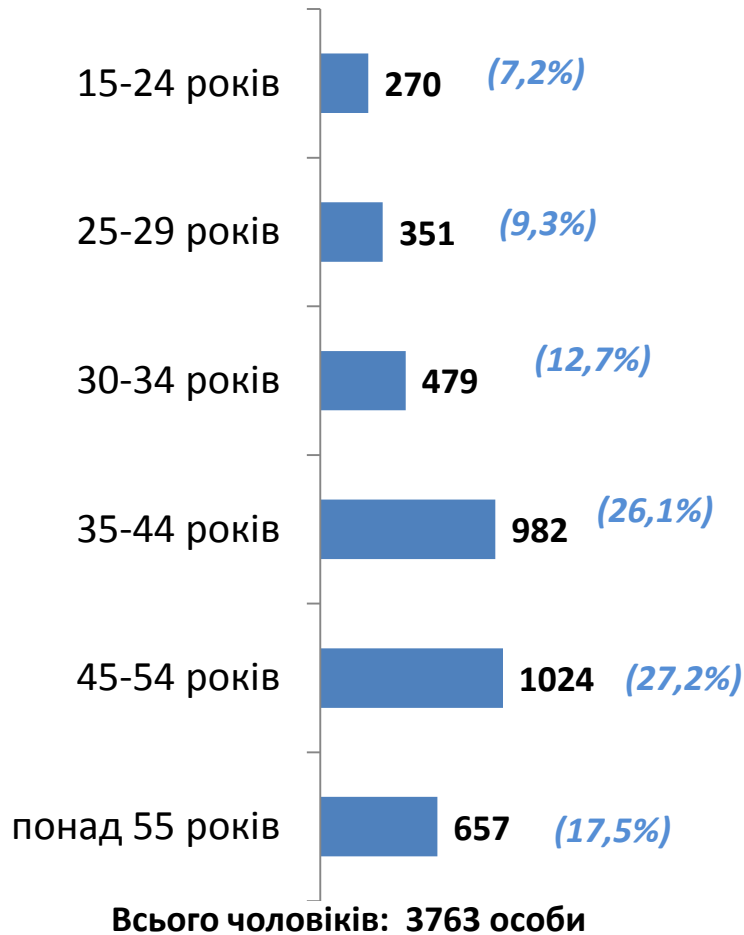
Особливі категорії

204 осіб (2,4%)	учасники АТО
19 осіб (0,2%)	внутрішньо переміщені особи
420 осіб (4,9%)	особи з інвалідністю
1478 осіб (17,4%)	особи, яким залишилося 10 і менше років до пенсії
25 осіб (0,3%)	випускники навчальних закладів

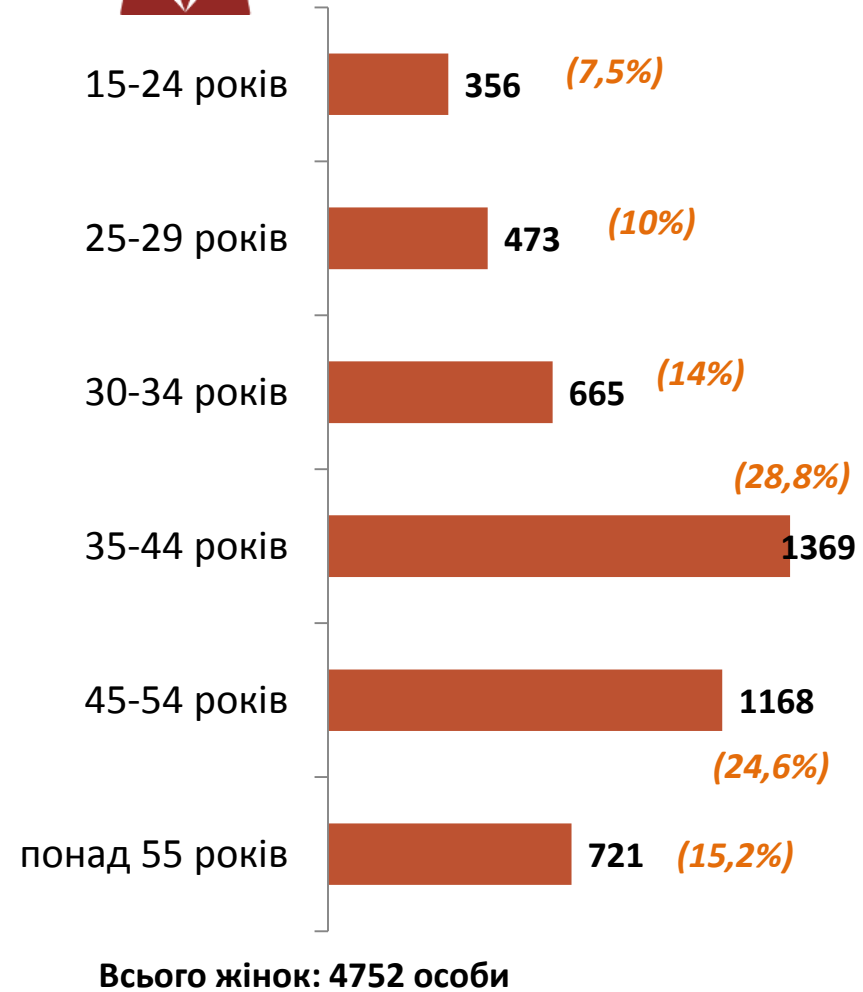
Структура зареєстрованих безробітних,
станом на 1 квітня 2021 року
(за віковими групами)



- чоловіки



- жінки



Структура безробітних,
zareestrovanih u tsentrah zaiyniatosti,
stanom na 1 kvitnya 2021 roku, %



За видами економічної діяльності

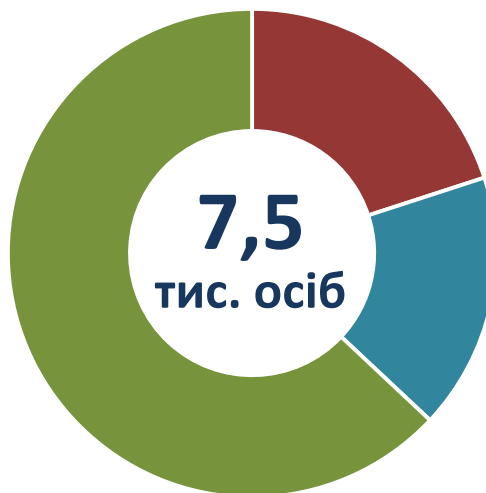


За професійними групами



Структура безробітних, які отримували допомогу станом на 1 квітня 2021 року

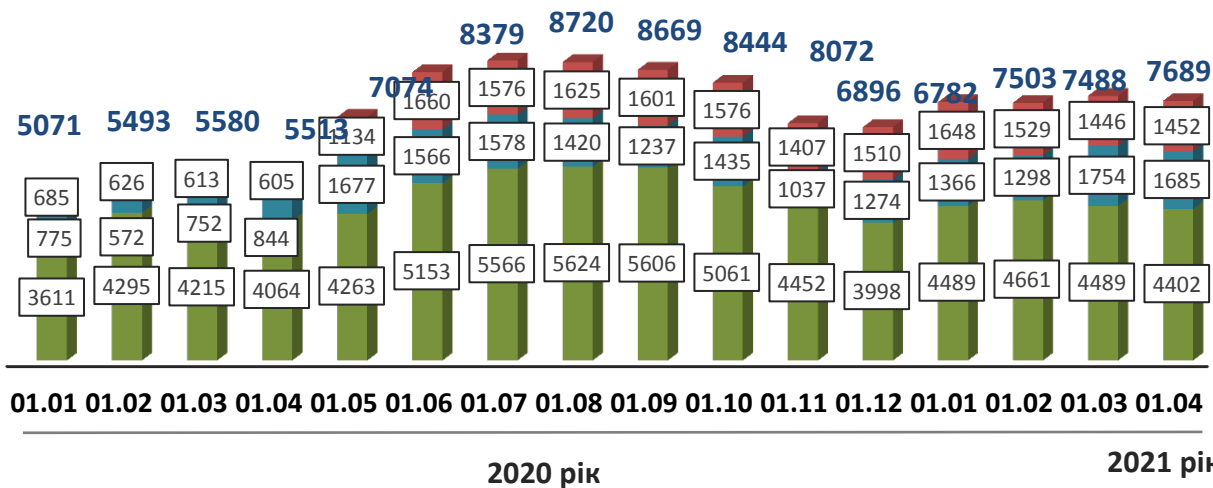
4402 особи (59%)
від зарплати до
страхового стажу
(від 1 800 до
9 080 грн.)



1452 особи (19%)
у мініальному
розмірі
(1 000 грн.)

1685 осіб (22%)
у підвищеному
мініальному розмірі
(1 800 грн.)

Кількість безробітних, які отримували допомогу, особи

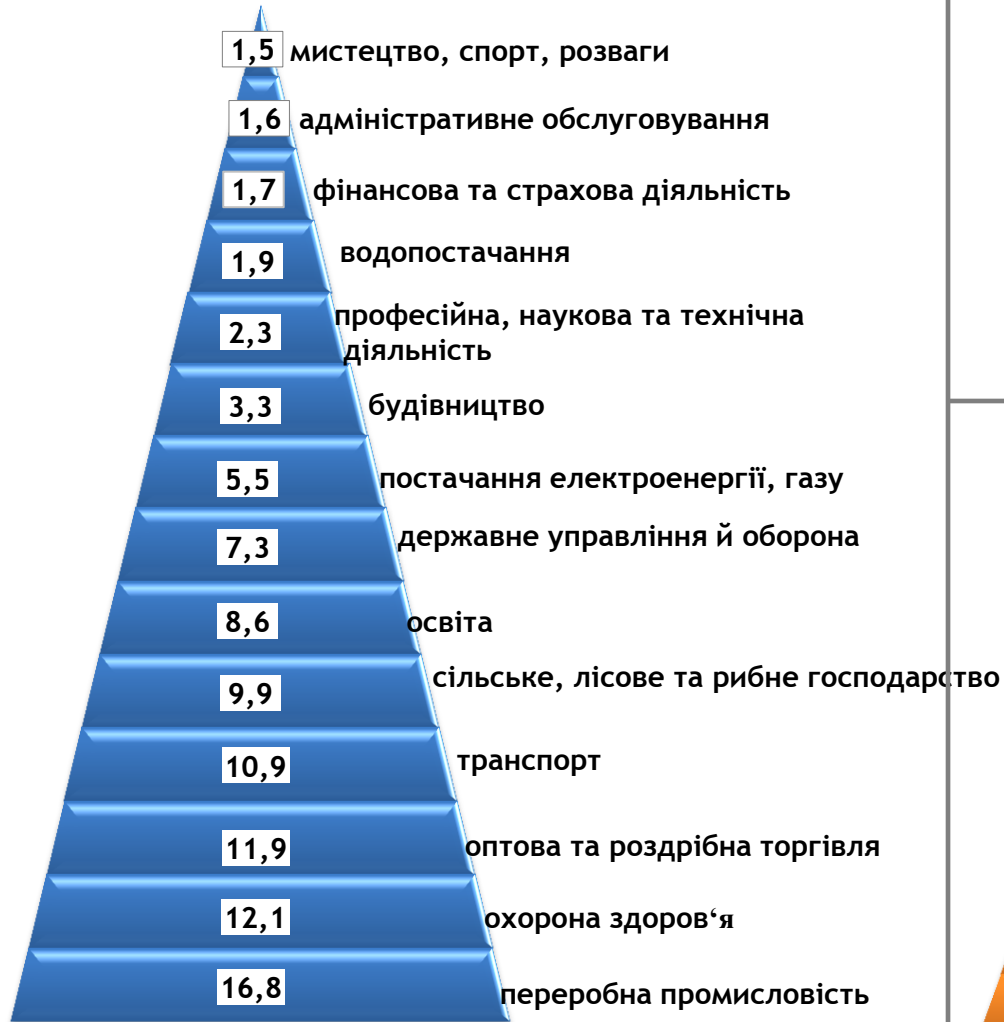


- у мініальному розмірі
- у підвищеному мініальному розмірі
- від заробітної плати та страхового стажу

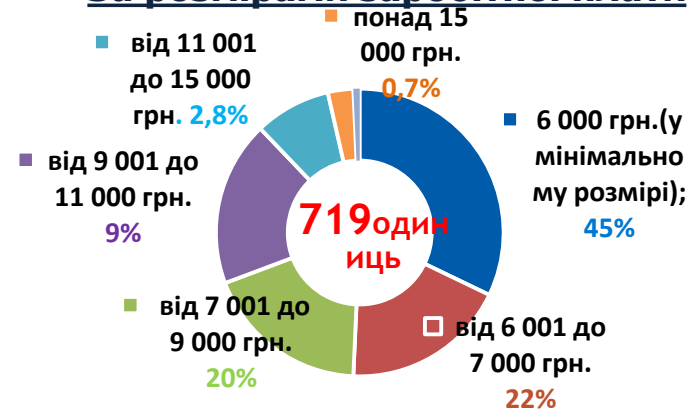
Структура вакансій,
зареєстрованих в центрах зайнятості,
станом на 1 квітня 2021 року, %



За видами економічної діяльності



За розмірами заробітної плати



За професійними групами



Найбільш популярні професії на ринку праці

Професійні групи		Назва професії		
робітники з обслуговування устаткування та машин	✓	водій автотранспортних засобів,	✓	дорожній робітник,
	✓	тракторист,	✓	оператор котельні,
	✓	тракторист-машиніст,	✓	виставник,
	✓	садчик,	✓	знімач-укладальник заготовок, маси та готових виробів,
	✓	оператор заправних станцій,		
кваліфіковані робітники з інструментом	✓	електромонтажник-схемник,	✓	слюсар ремонтник,
	✓	швачка,	✓	пекар,
	✓	слюсар з ремонту колісних транспортних засобів	✓	електрогазозварник,
	✓	верстатник деревообробних верстатів,	✓	Столяр,
фахівці	✓	бухгалтер,	✓	фармацевт,
	✓	сестра медична,	✓	вихователь,
	✓	фахівець,	✓	фельдшер
	✓	інспектор,	✓	майстер виробничого навчання
найпростіші професії	✓	підсобний робітник,	✓	вантажник,
	✓	прибиральник службових приміщень,	✓	виробник блоків та панелів з цегли
	✓	сторож,	✓	двірник
	✓	кухонний робітник,	✓	прибиральник територій
	✓	комірник,		
професіонали	✓	лікар з медицини невідкладних станів,	✓	провізор,
	✓	вихователь дошкільного навчального закладу	✓	керівник музичний,
	✓	інженер,	✓	архітектор
працівники сфери торгівлі та послуг	✓	соціальний робітник	✓	продавець-консультант,
	✓	продавець продовольчих товарі,	✓	бармен,
	✓	охоронець,	✓	офіціант,
	✓	кухар,	✓	помічник вихователя,
	✓	молодша медична сестра	✓	продавець непродовольчих товарів,
керівники, менеджери	✓	директор підприємства,	✓	менеджер із збуту,
	✓	військовослужбовець,	✓	директор малої торгівельної фірми,
	✓	менеджер,	✓	завідувач господарства
	✓	начальник відділу	✓	

Заробітна плата у вакансіях
за професійними групами
станом на 1 квітня 2021 року, грн.



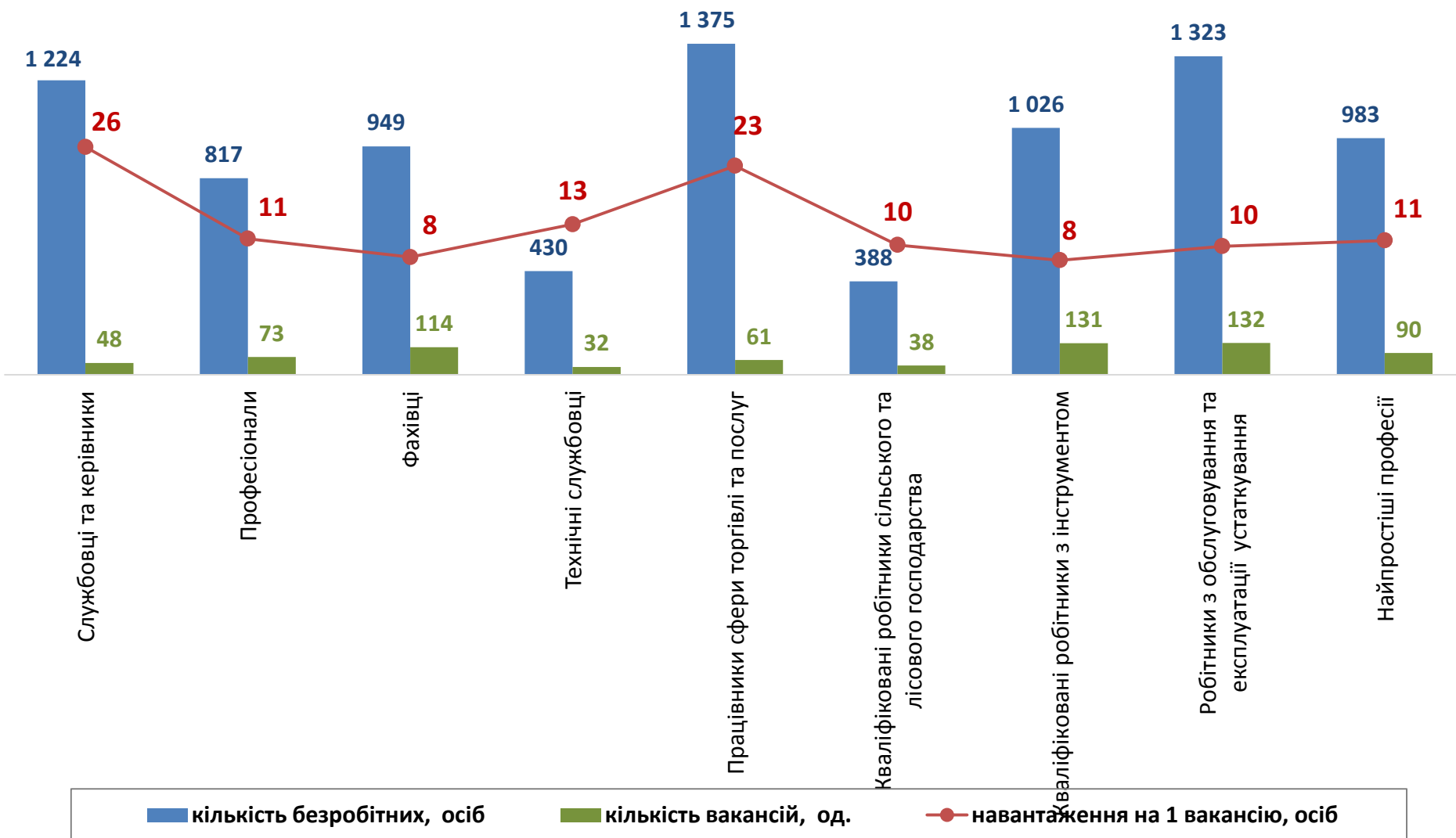
Чернівецька область
(у середньому)
7157 грн.



Кількість зареєстрованих безробітних, кількість вакансій та кількість претендентів на 1 вакансію, станом на 1 квітня 2021 р.



За професійними групами



Кількість зареєстрованих безробітних, кількість вакансій та кількість претендентів на 1 вакансію, станом на 1 квітня 2021 р.



За видами економічної діяльності

