



СИТУАЦІЯ НА РИНКУ ПРАЦІ ТА ДІЯЛЬНІСТЬ ЧЕРНІВЕЦЬКОЇ ОБЛАСНОЇ СЛУЖБИ ЗАЙНЯТОСТІ У СІЧНІ-ЧЕРВНІ 2021 РОКУ

www.dcz.gov.ua



Щодо зайнятості населення.

За даними Головного управління статистики у Чернівецькій області, кількість зайнятого населення у віці 15-70 років в середньому за I квартал 2021 року, у порівнянні з I кварталом 2020 року, скоротилася на 27,5 тис. осіб та становила 364,3 тис. осіб. Рівень зайнятості населення у віці 15-70 років скоротився з 58,8% до 55%.

Щодо безробіття (за методологією МОП).

Кількість безробітного населення (за методологією МОП) у віці 15-70 років за I квартал 2021 року, у порівнянні з I кварталом 2020 року, зросла на 7,4 тис. осіб та становила 39,3 тис. осіб. Рівень безробіття населення (за методологією МОП) у віці 15-70 років зріс з 7,5% до 9,7% робочої сили.

Щодо середньооблікової кількості штатних працівників. В цілому по Чернівецькій області кількість найманих працівників у травні 2021 року становила 100,8 тис. осіб, що на 5,4% або на 5,8 тис. осіб менше, ніж у травні 2020 року.

Зменшення чисельності найманих працівників у травні 2021 року в порівнянні з травнем 2020 року відбулося за видами економічної діяльності: тимчасове розміщення й організація харчування (на 31,3%), діяльність у сфері адміністративного та допоміжного обслуговування 30,8%), професійна, наукова та технічна діяльність (17,2%), мистецтво, спорт, розваги та відпочинок (16,2%), освіта (14,5%), інформація та телекомунікації (14,2%), надання інших послуг 18,2%) тощо.

Зростання чисельності найманих працівників відбулося у сферах: оптова та роздрібна торгівля (на 13,0%), державне управління й оборони, обов'язкове соціальне страхування (на 10,3%), операції з нерухомим майном (на 3,2%), водопостачання (на 1,1%).

Щодо розміру середньої заробітної плати штатних працівників у травні 2021 року.

Середній розмір заробітної плати штатних працівників у Чернівецькій області у травні 2021 року, порівняно з відповідним місяцем минулого року, зріс на 38,1% та становив 10,9 тис. грн. Серед видів економічної діяльності, найвищою заробітна плата була в установах державного



управління й обороні (16,2 тис.грн.), у сфері фінансової та страхової діяльності (14,3 тис.грн.), в освіті (11,4 тис.грн.), в охороні здоров'я (11,2 тис.грн.).

Найнижчою - у тимчасовому розміщенні й організації харчування (3,9 тис.грн.), надання інших видів послуг (7,3 тис.грн.).

За видами промисловості найвища заробітна плата пропонувалася у сфері постачання електроенергії, газу, пари (15,8 тис.грн.), добувна промисловість і розроблення кар'єрів (13,4 тис.грн.), виробництво меблів (13 тис.грн.), виробництво хімічних речовин і хімічної продукції (11 тис.грн.), виробництво комп'ютерів, електронної та оптичної продукції (10,6 тис.грн.).

У середньому по промисловості заробітна плата становила 10,3 тис.грн.

Щодо запланованого масового вивільнення працівників

Протягом січня-червня 2021 року роботодавцями було подано інформацію про заплановане масове вивільнення на 2957 працівника, що на 395 осіб (або 11,8%) менше, ніж у відповідному періоді минулого року.

Із загальної чисельності попереджених про масове вивільнення 56,0% складають працівники державного управління й оборони; 16,9% - освіта; 12,4% - транспорту та складського господарства; 8,5% - охорони здоров'я.

Щодо надання послуг Чернівецькою службою зайнятості.

Послугами Чернівецької обласної служби зайнятості протягом січня-червня 2021 року скористалися 53,0 тис. громадян, які шукали роботу, з них, 15,4 тис. осіб мали статус зареєстрованого безробітного. Допомогу по безробіттю отримували 14,4 тис. осіб.

За сприянням філій зайнятості працевлаштовано 3413 осіб, з них 2599 зареєстрованих безробітних.

За видами економічної діяльності, найбільше громадян працевлаштовано у сфері переробної промисловості (24,2 %), у сільському, лісовому та рибному господарстві (19%), оптовій та роздрібній торгівлі (14,4%).

Ситуація на ринку праці та діяльність Чернівецької обласної служби зайнятості



У січні-червні 2021 року за сприяння Чернівецької обласної служби зайнятості 728 безробітних проходили професійне навчання. Зокрема, кількість безробітних, які навчалися у центрах професійно-технічної освіти Державної служби зайнятості, становила 140 осіб.

Впродовж січня-червня 2021 року до громадських та інших робіт тимчасового характеру Чернівецькою обласною службою зайнятості залучено 583 особи.

Станом на 1 липня 2021 року послуги Чернівецької обласної служби зайнятості отримали 45 тис. громадян, з них 7,6 тис. осіб мали статус безробітного, що на 26,2% менше ніж на відповідну дату минулого року.

За статтю: у загальній кількості зареєстрованих безробітних, чоловіки становили - 3565 осіб (або 47,2%), жінки - 3986 осіб (або 52,8%).

За віковими групами: 25,7% - зареєстрованих безробітних були у віці до 35 років; 29,1% - у віці від 35 до 44 років; 25,6% - у віці від 45 до 54 років; 16,2% - понад 55 років.

За освітою: 43,1% зареєстрованих безробітних мали вищу освіту, 27,1% - професійно-технічну, 29,6% - загальну середню освіту.

За видами економічної діяльності: серед зареєстрованих безробітних 30,4% раніше були зайняті у державному управлінні, обороні; 12,6% - оптовій та роздрібній торгівлі; 11% - у переробній промисловості; 8,8% - у сільському, лісовому та рибному господарстві; 7,2% - охороні здоров'я.

За професійними групами, серед зареєстрованих безробітних переважають працівники:

- робітники з обслуговування, експлуатації та контролювання за роботою технологічного устаткування та машин - 21,4% (оператор котельні, водій автотранспортних засобів, машиніст котельної, тракторист, оператор заправних станцій, кочегар-випалювач);
- працівники сфери торгівлі та послуг - 14,1% (продавець продовольчих товарів, кухар, продавець-консультант, продавець непродовольчих товарів, молодша медична сестра, охоронник);

Ситуація на ринку праці та діяльність Чернівецької обласної служби зайнятості



- службовці, керівники, менеджери - 14% (директор підприємства, військовослужбовець, головний бухгалтер, начальник відділу, менеджер);

- найпростіші професії - 12,4% (підсобний робітник, прибиральник службових приміщень, сторож, опалювач, комірник, вантажник, кухонний робітник, комірник).

Станом на 1 липня 2021 року кількість вакансій, заявлених роботодавцями до Чернівецької обласної служби зайнятості становила 729 одиниць, що на 22,5% менше, ніж на відповідну дату минулого року.

За видами економічної діяльності, більшість вакансій налічувалося на підприємствах переробної промисловості (30,7%), оптової та роздрібної торгівлі (14,8%), транспорту та складського господарства (12,9%), у сільському, лісовому та рибному господарстві (10,1%), у сфері охорони здоров'я (5,1%), постачання електроенергії і газу та у державному управлінні й обороні (4,3%), освіті (4%).

У професійному розрізі, найбільше вакансій подано для працевлаштування:

- 26,5% кваліфікованих робітників з інструментом (швачка, електромонтажник-схемник, слюсар з механоскладальних робіт, столяр в'язальник схемних джгутів, кабелів та шнурів, електромонтажник-схемник, контролер водопровідного господарства, слюсар аварійно-відбудовних робіт, столяр);

- 17% робітників з обслуговування, експлуатації та контролювання за роботою технологічного устаткування, складання устаткування та машин (водій автотранспортних засобів, тракторист, токар, оператор заправних станцій, садчик, тракторист-машиніст сільськогосподарського (лісогосподарського) виробництва, токар, оператор лінії у виробництві харчової продукції);

- 13,2% фахівців (бухгалтер, інспектор, вихователь інспектор кредитний, технік з обслуговування інженерно-технічних засобів охорони (пенітенціарна система), майстер виробничого навчання водінню представник торговельний, фахівець, технік-лаборант);

Ситуація на ринку праці та діяльність Чернівецької обласної служби зайнятості



•12,6% найпростіших професій (прибиральник територій, підсобний робітник, виробник блоків та панелей з цегли, комірник, вантажник, прибиральник службових приміщень, двірник, кухонний робітник, робітник з благоустрою);

•7,7% професіоналів (лікар з медицини невідкладних станів, провізор, економіст, юрисконсульт, інженер, юрист).


Суттєвим залишається дисбаланс між попитом та пропозицією робочої сили. Станом на 1 липня 2021 року, в середньому по області, на одне вільне робоче місце претендувало 10 безробітних (на 1 липня 2020 року - 11 безробітних). Найбільша невідповідність попиту на робочу силу та її пропозиції за видами економічної діяльності спостерігалася в установах державного управління й оборони (на одну вакансію претендувало 74 особи), у добувній промисловості (на 1 вакансію претендувало 36 осіб), у сфері охорони здоров'я та сільському, лісовому господарстві (на 1 вакансію

претендувало 18 осіб),у сфері інформації та телекомунікації (на 1 вакансію претендувало 16 осіб), у сфері мистецтва, спорту (на 1 вакансію претендувало 12 осіб).

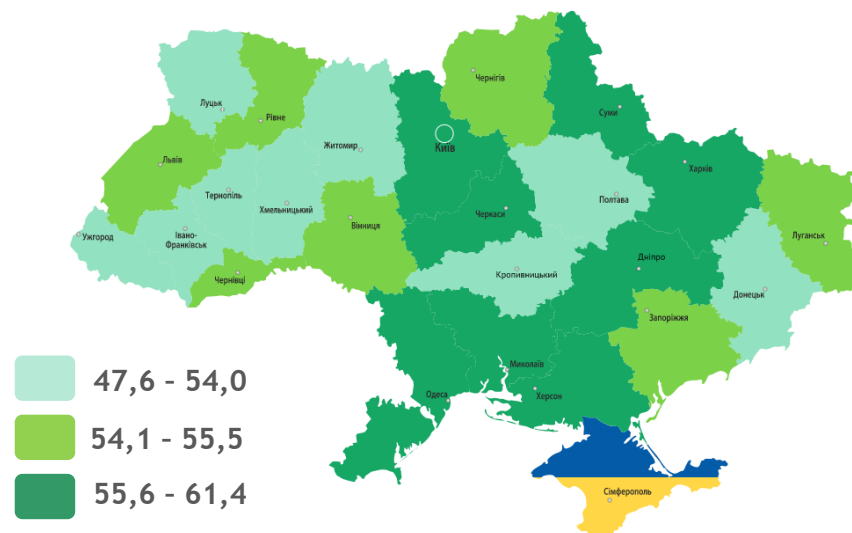
Найбільших труднощів з працевлаштуванням зазнають представники таких професій як машиніст (кочегар) котельної, спеціаліст державної служби, директор підприємства, продавець непродовольчих товарів, опалювач сторож, військовослужбовець, соціальний працівник.

Наприклад: для 185 машиністів (кочегарів) котельної жодної вакансії, для 179 спеціалістів державної служби 0 вакансій,для 153 продавців непродовольчих товарів 0 вакансій, для 133 директорів підприємств 0 вакансій, для 106 опалювачів 0 вакансій, для 78 сторожів 0 вакансій, для 77 охоронників 0 вакансій, для 66 військовослужбовців - 0 вакансій.

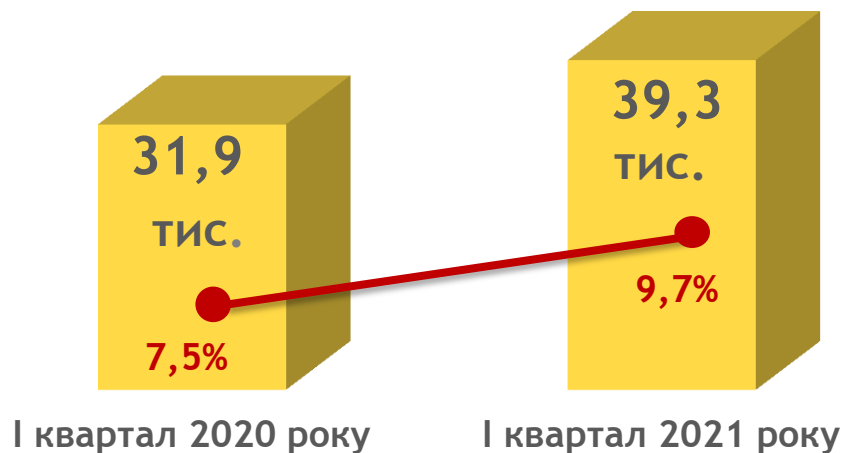
Зайняте населення у віці 15-70 років (чисельність та рівень)



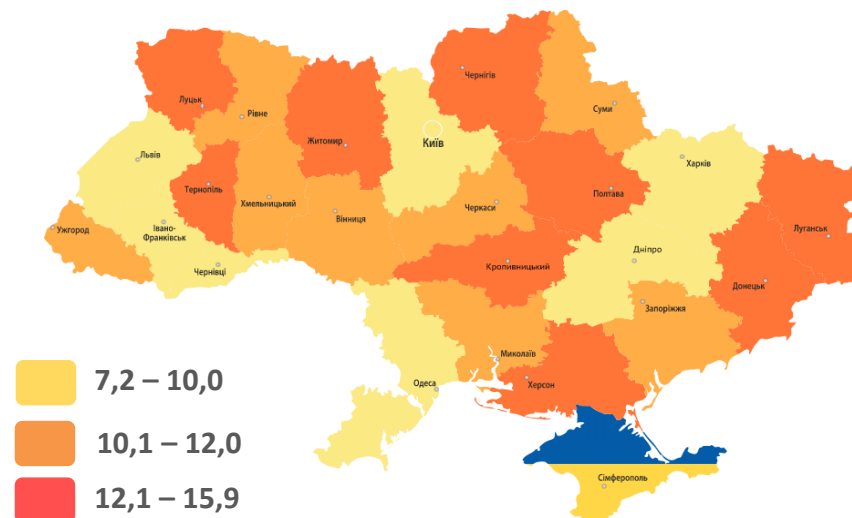
Рівень зайнятості, %



Безробітне населення у віці 15-70 років (чисельність та рівень за МОП)



Рівень безробіття, %

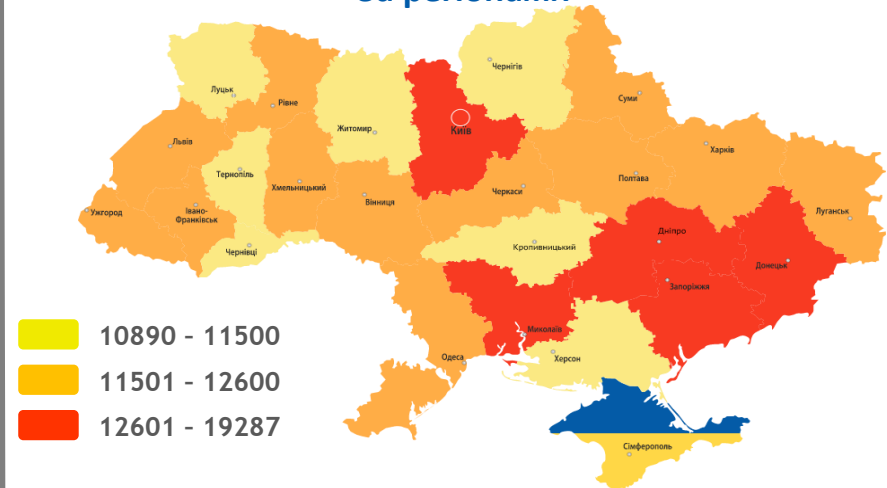


У травні 2021 року середній розмір заробітної плати становив – 10,9 тис. грн.

За видами економічної діяльності



За регіонами



За видами промислової діяльності



За результатами державного статистичного спостереження "Обстеження підприємств із питань статистики праці", яким охоплені юридичні особи та відокремлені підрозділи юридичних осіб із кількістю найманих працівників 10 і більше осіб.

Середньооблікова кількість штатних
працівників за видами економічної діяльності
у травні 2021 року, осіб
(за даними ГУС у Чернівецькій області)



Кількість штатних працівників



Зміна значення

(збільшення/зменшення до травня 2020 року)



Обсяги запланованого
масового вивільнення працівників
у січні-червні 2021 року

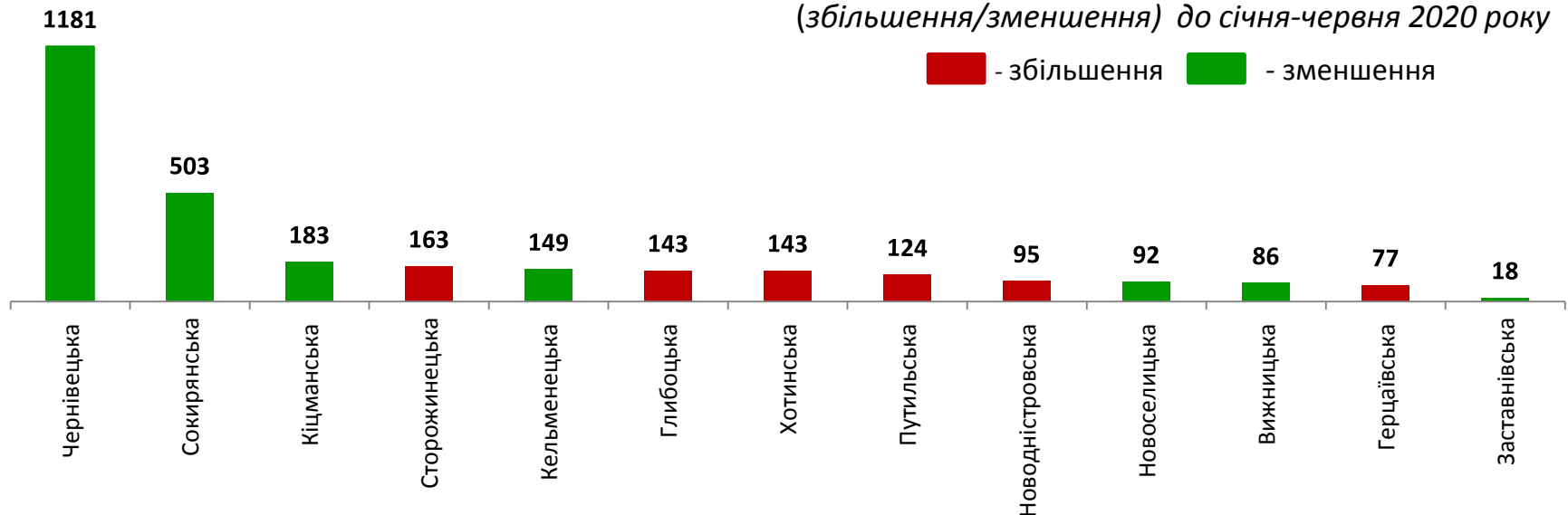


За філіями, (осіб)

Зміна значення

(збільшення/зменшення) до січня-червня 2020 року

■ - збільшення ■ - зменшення





Кількість осіб, попереджених про
заплановане масове вивільнення
за видами економічної діяльності у січні-червні 2021 року

Кількість осіб

Зміна значення

(збільшення/зменшення до січня-червня 2020 року)



Кількість осіб, попереджених про
заплановане масове вивільнення
за професійними групами у січні-червні 2021 року



Кількість осіб



Зміна значення

(збільшення/зменшення до січня-червня 2020 року)



Надання послуг
Чернівецькою службою зайнятості
за січень-червень 2021 року



❖ **Всього отримували послуги**

53,0 тис.осіб

з них, мали статус безробітного

15,4 тис.

❖ **Працевлаштовано**

3413 осіб

з них, безробітних

2599 осіб

❖ **Проходили професійне навчання**

728 осіб

з них, в ЦПТО

140 осіб

❖ **Брали участь у громадських роботах та інших роботах тимчасового характеру**

583 осіб

❖ **Отримували допомогу по безробіттю**

14,4 тис. осіб

❖ **Кількість роботодавців, які співпрацювали з центрами зайнятості**

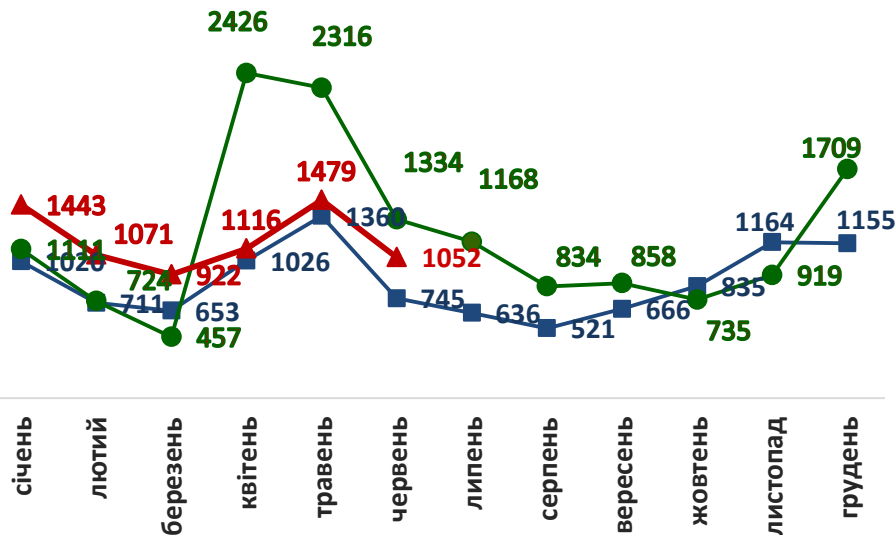
1197 од.

❖ **Кількість вакансій**

4656 од.

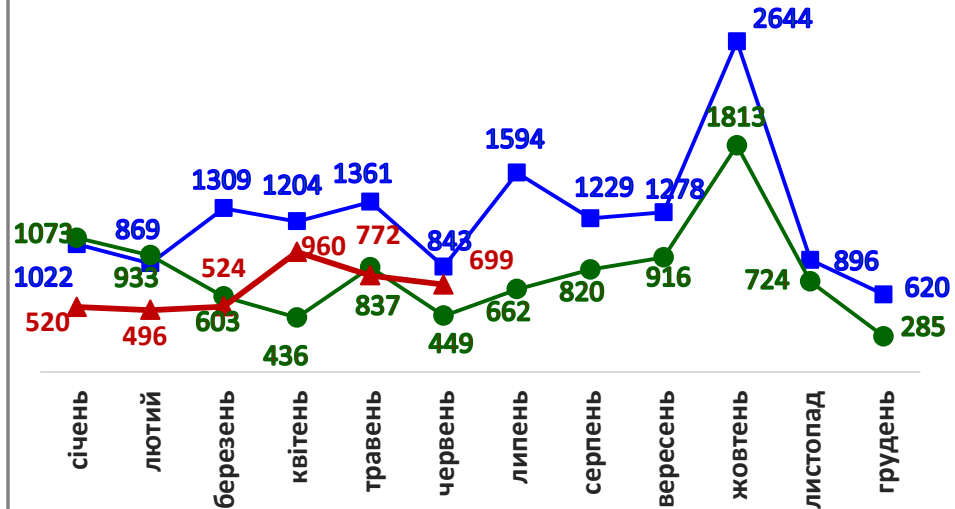
Кількість зареєстрованих безробітних, осіб

— 2019 р. — 2020 р. — 2021 р.



Кількість зареєстрованих вакансій, од.

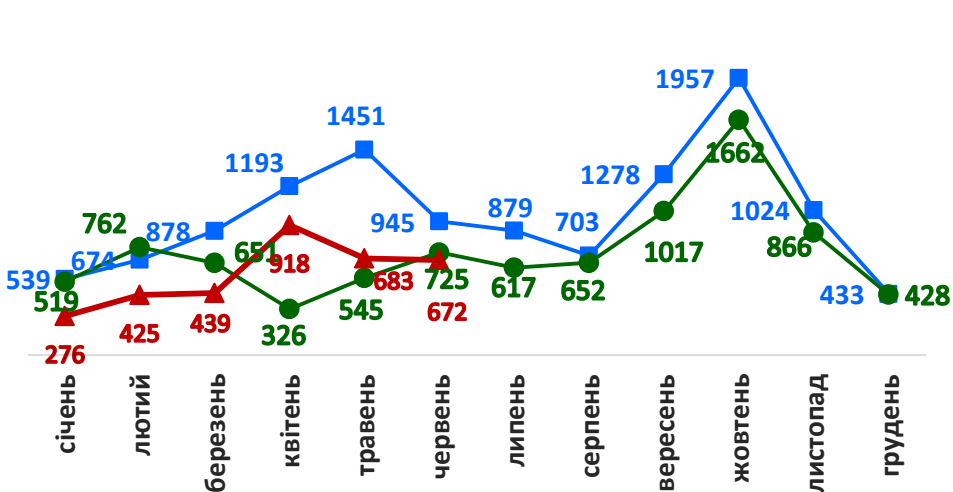
— 2019 р. — 2020 р. — 2021 р.



Кількість працевлаштованих осіб,

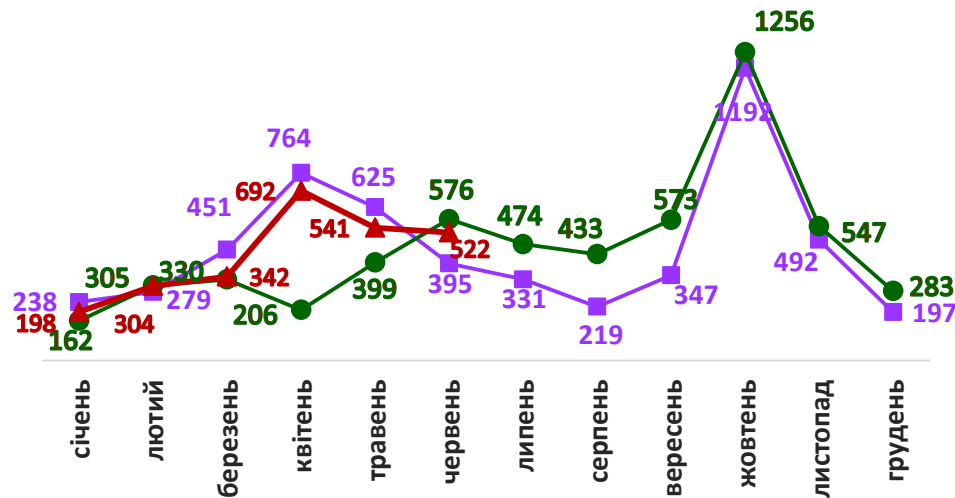
(включаючи осіб, працевлаштованих до набуття статусу безробітного)

— 2019 р. — 2020 р. — 2021 р.



Кількість працевлаштованих безробітних, осіб

— 2019 р. — 2020 р. — 2021 р.



Працевлаштування безробітних,
(структура, %)
у січні-червні 2021 року



За видами економічної діяльності



За професійними групами





Станом на 1 липня 2021 року
(у порівнянні з відповідною датою 2020 року)

Всього отримували послуги
Чернівецької служби зайнятості

45,0 -1,7%
тис. осіб

Кількість безробітних
zareestrovanih в Чернівецькій
службі зайнятості

7,6 -26,2%
тис. осіб

Кількість безробітних, які
отримували допомогу

6,5 -25,2%
тис. осіб

Кількість вакансій (З-ПН)

729 -22,5%
одиниць

Кількість безробітних
на 1 вакансію

10 осіб -1
особа

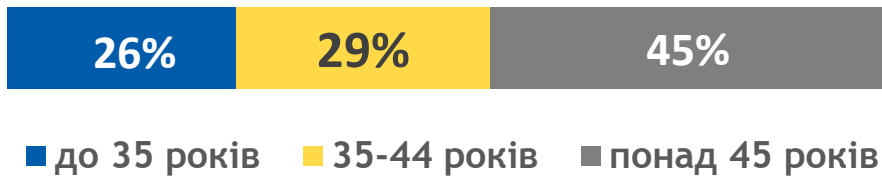
Окремі характеристики
zareestrovanih bezrobitch
stanom na 1 lipnya 2021 roku



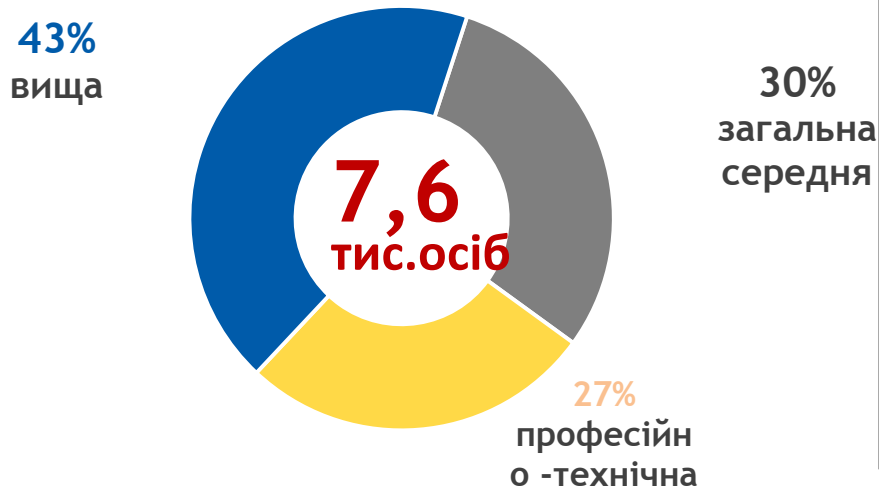
За статтю



За віковими групами



За освітою



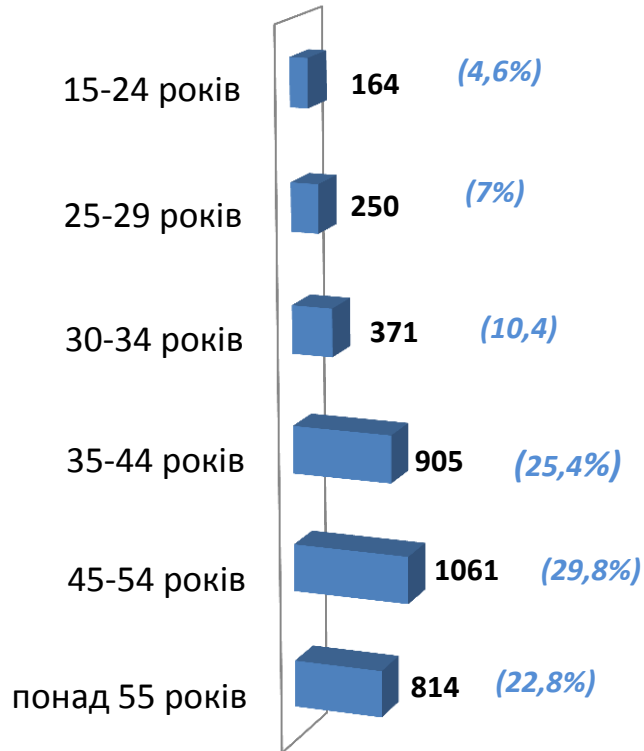
Особливі категорії

169 осіб (2,2%)	учасники АТО
15 осіб (0,2%)	внутрішньо переміщені особи
418 осіб (5,5%)	особи з інвалідністю
1441 особа (19,1%)	особи, яким залишилося 10 і менше років до пенсії
21 особа (0,3%)	випускники навчальних закладів

Структура зареєстрованих безробітних,
станом на 1 липня 2021 року
(за віковими групами)



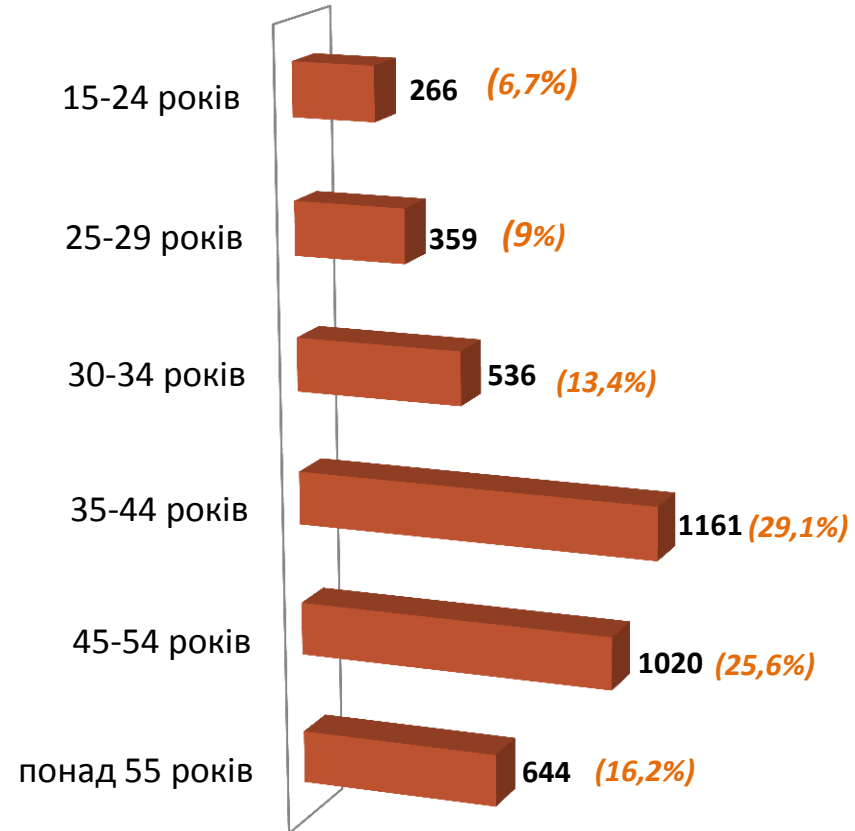
- чоловіки



Всього чоловіків: 3565 осіб



- жінки



Всього жінок: 3986 осіб

Структура безробітних,
zareestrovanih y tsentraх зайнятості,
stanom na 1 lipnya 2021 roku, %



За видами економічної діяльності

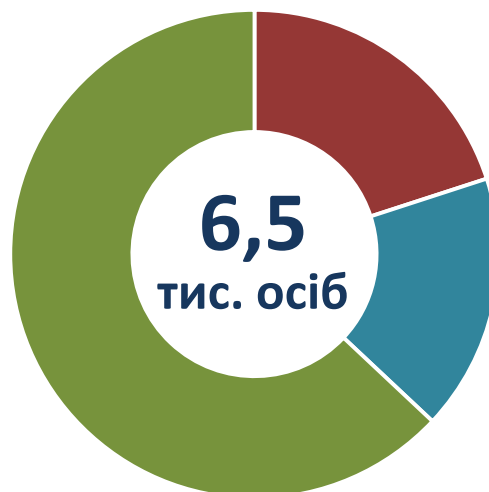


За професійними групами



Структура безробітних, які отримували допомогу станом на 1 липня 2021 року

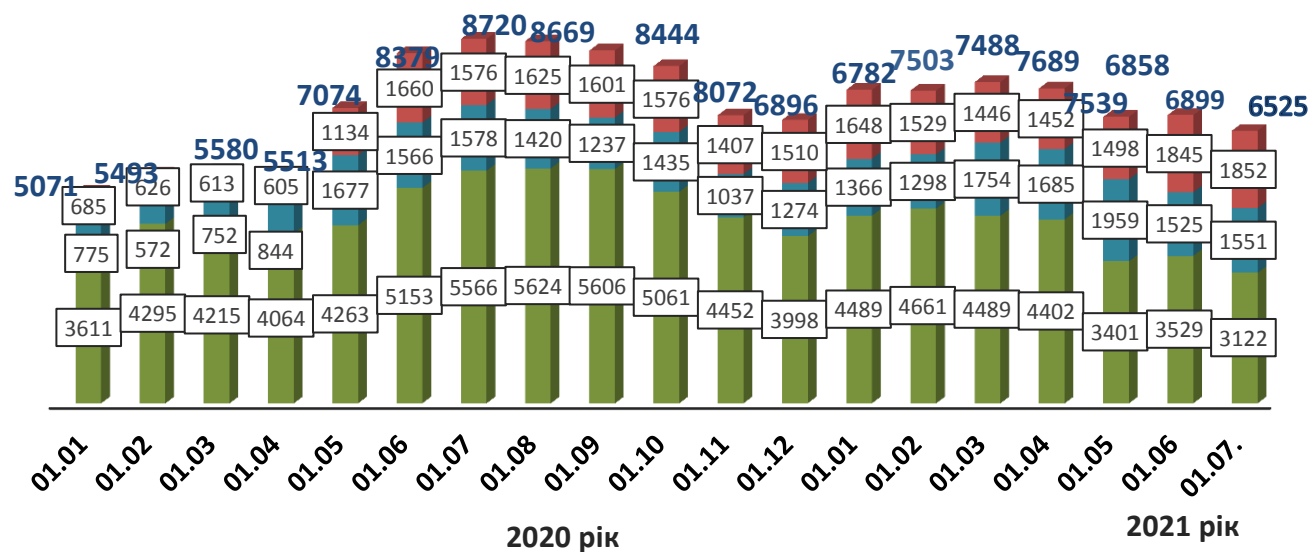
3122 осіб (48%)
від зарплати до
страхового стажу
(від 1 800 до
9 080 грн.)



1852 особи (28%)
у мінімальному
розмірі
(1 000 грн.)

1551 особи (24%)
у підвищеному
мінімальному розмірі
(1 800 грн.)

Кількість безробітних, які отримували допомогу, особи



- у мінімальному розмірі
- у підвищеному мінімальному розмірі
- від заробітної плати та страхового стажу

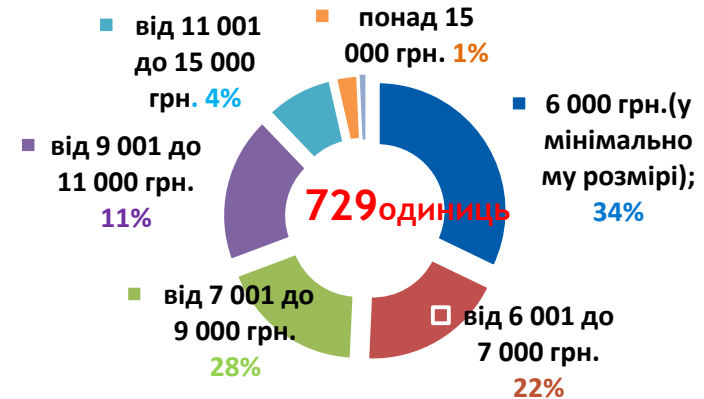
Структура вакансій,
зареєстрованих в центрах зайнятості,
станом на 1 липня 2021 року, %



За видами економічної діяльності



За розмірами заробітної плати



За професійними групами



Найбільш популярні професії на ринку праці

Професійні групи		Назва професії	
кваліфіковані робітники з інструментом	✓	швачка,	✓ електромонтажник-схемник,
	✓	електромонтажник-схемник,	✓ контролер водопровідного господарства,
	✓	слюсар з механоскладальних робіт, столяр в'язальник схемних джгутів, кабелів та шнурів,	✓ слюсар аварійно-відбудовних робіт
робітники з обслуговування устаткування та машин	✓	водій автотранспортних засобів,	✓ оператор заправних станцій,
	✓	тракторист, токар,	✓ садчик, тракторист-машиніст
фахівці	✓	бухгалтер,	✓ майстер виробничого навчання водінню
	✓	інспектор,	представник торговельний,
	✓	вихователь інспектор кредитний, технік з обслуговування інженерно-технічних засобів охорони	✓ фахівець, технік-лаборант
найпростіші професії	✓	прибиральник територій,	✓ вантажник,
	✓	підсобний робітник,	✓ прибиральник службових приміщень,
	✓	виробник блоків та панелей з цегли, комірник,	✓ двірник, кухонний робітник,
професіонали	✓	лікар з медицини невідкладних станів,	✓ юрисконсульт,
	✓	провізор,	✓ інженер,
	✓	Економіст,	✓ юрист
технічні службовці	✓	листоноша (поштар)	
	✓	касир торговельного залу	
	✓	адміністратор	
	✓	діловод	
керівники, менеджери	✓	начальник відділу поштового зв'язку	
	✓	менеджер (управитель) із збуту	
	✓	головний бухгалтер	
	✓	менеджер (управитель)	

Заробітна плата у вакансіях
за професійними групами
станом на 1 липня 2021 року, грн.



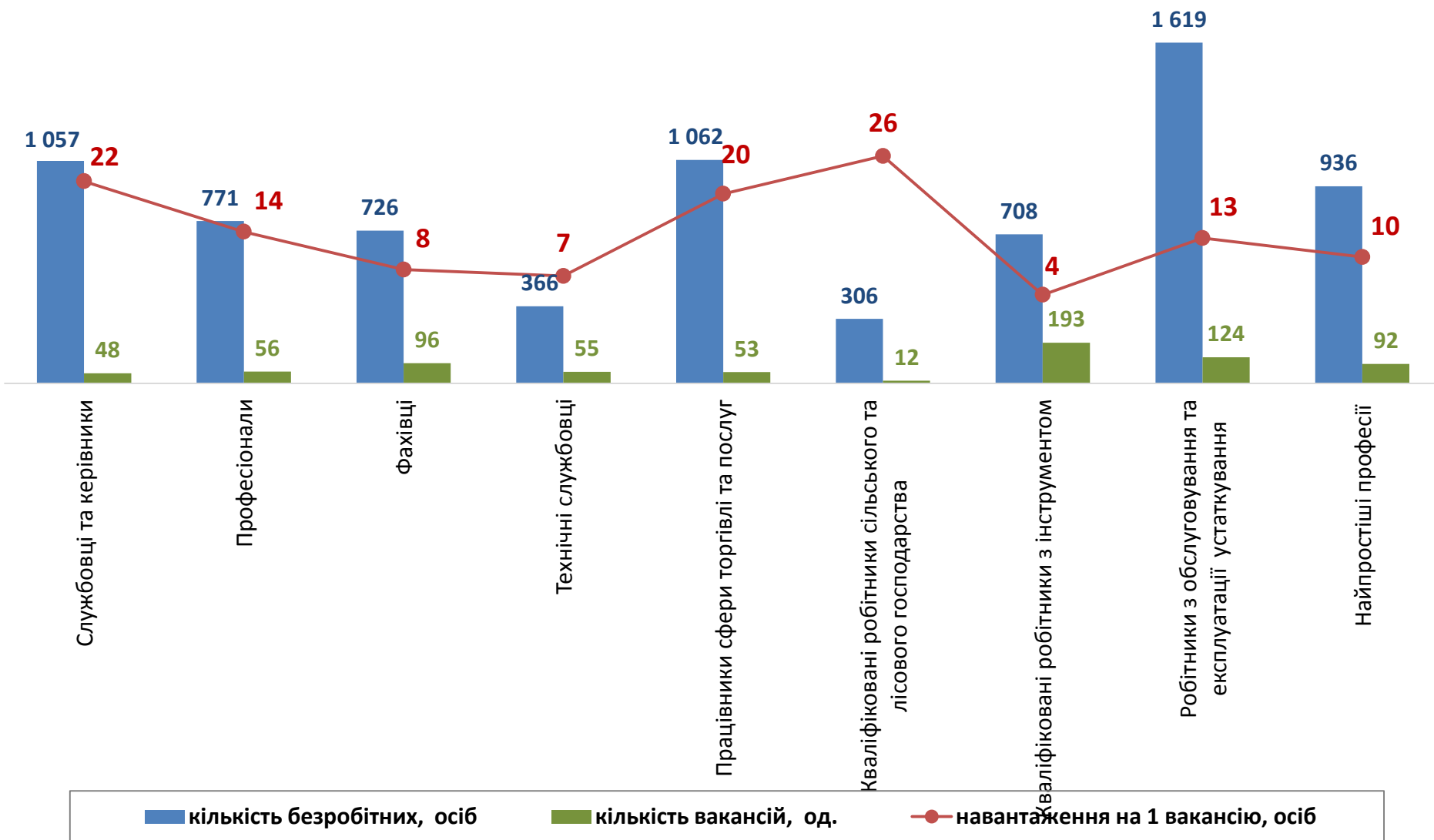
**Чернівецька область
(у середньому)
7518 грн.**



Кількість зареєстрованих безробітних, кількість вакансій та кількість претендентів на 1 вакансію, станом на 1 липня 2021 р.



За професійними групами



Кількість зареєстрованих безробітних, кількість вакансій та кількість претендентів на 1 вакансію, станом на 1 липня 2021 р.



За видами економічної діяльності

