



СИТУАЦІЯ НА РИНКУ ПРАЦІ ТА ДІЯЛЬНІСТЬ ЧЕРНІВЕЦЬКОЇ ОБЛАСНОЇ СЛУЖБИ ЗАЙНЯТОСТІ У 2021 РОЦІ

www.dcz.gov.ua



Щодо зайнятості населення.

За даними Головного управління статистики у Чернівецькій області, кількість зайнятого населення у віці 15-70 років в середньому за 9 місяців 2021 року, у порівнянні з відповідним періодом 2020 року, скоротилося на 9,0 тис. осіб та становило 370,6 тис. осіб. Рівень зайнятості населення у віці 15-70 років скоротився з 57,0% до 56,0%.

Щодо безробіття (за методологією МОП).

Кількість безробітного населення (визначеного за методологією МОП) у віці 15-70 років за 9 місяців 2021 року, у порівнянні з відповідним періодом 2020 року, зросла на 0,6 тис. осіб та становила 36,9 тис. осіб. Рівень безробіття населення (за методологією МОП) у віці 15-70 років зріс з 8,7% до 9,1% робочої сили.

Щодо середньооблікової кількості штатних працівників. В цілому по Чернівецькій області кількість найманих працівників у листопаді 2021 року становила 97,8 тис. осіб, що на 9,6% або на 10,4 тис. осіб менше, ніж у листопаді 2020 року.

Зменшення чисельності найманих працівників у листопаді 2021 року в порівнянні з листопадом 2020 року відбулося за видами економічної діяльності: у сфері адміністративного та допоміжного обслуговування, тимчасове розміщення й організація харчування (на 25%), освіти (на 20,9%), мистецтві, спорті, , розваг та відпочинку (на 17,8%), професійній, науковій та технічній діяльності (на 17,2%), надання інших послуг (на 16,7%), операції з нерухомим майном (12,1%), фінансова та страхова діяльність (10,5%), інформація та телекомунікації (на 10,1%) тощо.

Зростання чисельності найманих працівників відбулося у сферах: оптова та роздрібна торгівля (на 4,1%), будівництво (на 2,8%), державне управління й оборони, обов'язкове соціальне страхування (на 0,1%).

Щодо розміру середньої заробітної плати штатних працівників у листопаді 2021 року.

Середній розмір заробітної плати штатних працівників у Чернівецькій області у листопаді 2021 року, порівняно з відповідним місяцем минулого року, зріс на 12,7% та становив 11,3 тис.грн.



Серед видів економічної діяльності, найвища заробітна плата була у державному управлінні й обороні (17,3 тис.грн), в фінансовій та страховій діяльності (14,6 тис.грн), в промисловості (12,0 тис.грн.), в сільському, лісовому та рибному господарстві (11,8 тис.грн), у сфері інформацій та телекомунікацій (11,2 тис.грн).

Найнижчою – у тимчасовому розміщенні й організації харчування (4,0 тис.грн.), у мистецтві, спорті (8,0 тис.грн.).

За видами промисловості найвища заробітна плата пропонувалася у сфері постачання електроенергії, газу, пари (18,2 тис.грн.), виробництво хімічних речовин і хімічної продукції (13,7 тис.грн.), у добувній промисловості (13,2 тис.грн.), виробництво меблів(11,7 тис.грн.).

У середньому по промисловості заробітна плата становила 12,0 тис.грн.

Щодо запланованого масового вивільнення працівників

Впродовж січня-грудня 2021 року роботодавцями подано інформацію про заплановане масове вивільнення на 4161 працівника, що на 4439 осіб або на 51,6% менше, ніж за січень-грудень 2020 року.

Із загальної чисельності попереджених про масове вивільнення 48,4% складають працівники державного управління й оборони; 13,9% - освіта; 12,7%- сільське, лісове, рибне господарство, 9,4% - охорони здоров'я; 9,1% - транспорту та складського господарства; 1,8% - будівництво .

Щодо надання послуг Чернівецькою службою зайнятості.

Послугами Чернівецької обласної служби зайнятості протягом 2021 року скористалися 60,6 тис. громадян, які шукали роботу, з них, 20,2 тис. осіб мали статус зареєстрованого безробітного. Допомогу по безробіттю отримували 19,1 тис. осіб.

За сприянням філій зайнятості працевлаштовано 7705 осіб, з них 5440 зареєстрованих безробітних.

За видами економічної діяльності, найбільше громадян працевлаштовано у сфері освіти (17,1%), у переробній промисловості (16,5 %), у сільському, лісовому та рибному господарстві (13,5%), оптовій та роздрібній торгівлі (12,5%), державне управління й оборони (10,3%).

Ситуація на ринку праці та діяльність Чернівецької обласної служби зайнятості



Протягом 2021 року за сприяння Чернівецької обласної служби зайнятості 1116 безробітних пройшли професійне навчання. Зокрема, кількість безробітних, які навчалися у центрах професійно-технічної освіти Державної служби зайнятості, становила 371 особа.

Впродовж січня-грудня 2021 року до громадських та інших робіт тимчасового характеру Чернівецькою обласною службою зайнятості залучено 983 особи.

Станом на 1 січня 2022 року послуги Чернівецької обласної служби зайнятості отримали 6,5 тис. громадян, з них 5,6 тис. осіб мали статус безробітного, що на 31,9% менше ніж на відповідну дату минулого року.

За статтю: у загальній кількості зареєстрованих безробітних, чоловіки становили - 2427 осіб (або 42,9%), жінки - 3224 особи (або 57,1%).

За віковими групами: 25,8% - зареєстрованих безробітних були у віці до 35 років; 29,2% - у віці від 35 до 44 років; 27,7% - у віці від 45 до 54 років; 17,4% - понад 55 років.

За освітою: 45,2% зареєстрованих безробітних мали вищу освіту, 25,2% - професійно-технічну, 29,5% – загальну середню освіту.

За видами економічної діяльності: серед зареєстрованих безробітних 25,2% раніше були зайняті у державному управлінні, обороні; 17,1% - у переробній промисловості; 12,4% - оптовій та роздрібній торгівлі; 12,3% – у сільському, лісовому та рибному господарстві; 6,0% - охороні здоров'я.

За професійними групами, серед зареєстрованих безробітних переважають працівники:

- робітники з обслуговування устаткування та машин – 15,5% (водій автотранспортних засобів, тракторист, садчик, тракторист-машиніст сільськогосподарського) виробництва, оператор заправних станцій, оператор котельні, оператор автоматичних верстатів та установок т. ін.);
- керівники і службовці – 15,3% (військовослужбовець, директор підприємства, головний бухгалтер, начальник відділу, менеджер (управитель), керівник структурного підрозділу - головний спеціаліст заступник директора, командир відділення);



- працівники сфери торгівлі та послуг – 13,7% (продавець продовольчих та непродовольчих товарів, кухар, продавець-консультант, охоронник, молодша медична сестра (молодший медичний брат), помічник вихователя, соціальний робітник стрілець, перукар);

- найпростіші професії – 12,1% (підсобний робітник, прибиральник службових приміщень, сторож, опалювач, прибиральник виробничих приміщень, укладальник-пакувальник, кухонний робітник, комірник, вантажник, двірник).

Станом на 1 січня 2022 року кількість вакансій, заявлених роботодавцями до Чернівецької обласної служби зайнятості становила 775 одиниць, що на 14,1% більше, ніж на відповідну дату минулого року.

За видами економічної діяльності, більшість вакансій налічувалося на підприємствах переробної промисловості (20,8%), у сфері транспорту та сфері державного управління й обороні (12,4%), в сфері оптової та роздрібно торгівлі і освіти (11,1%), постачання електроенергії і газу (7,2%), у сфері охорони здоров'я (5,0%).

У професійному розрізі, найбільше вакансій подано для працевлаштування:

- 25,8% кваліфікованих робітників з інструментом (швачка, слюсар з експлуатації та ремонту газового устаткування, електромонтер з ремонту та обслуговування електроустаткування, монтер колії пекар, в'язальник схемних джгутів, кабелів та шнурів столяр);

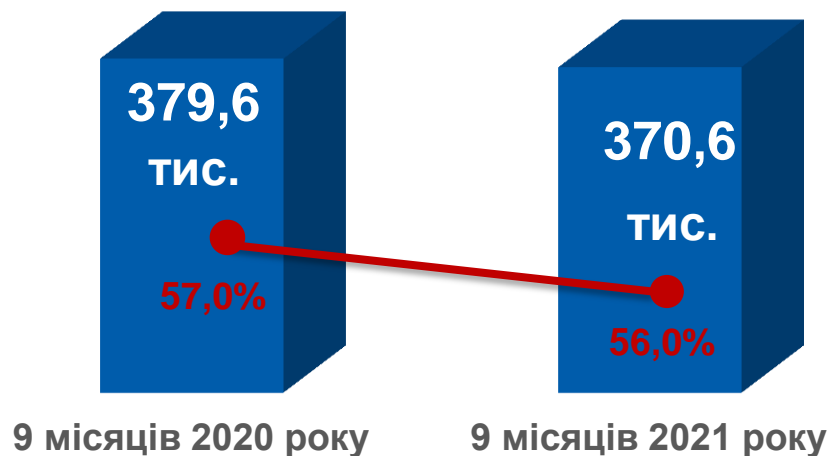
- 16,9% фахівців (електрик дільниці, вихователь, бухгалтер, фахівець, інспектор кредитний, експедитор, інструктор з фізкультури, технік з обслуговування інженерно-технічних засобів охорони (пенітенціарна система), рентгенолаборант);

- 12,5% робітників з обслуговування, експлуатації та контролювання за роботою технологічного устаткування, складання устаткування та машин (водій автотранспортних засобів, водій тролейбуса, токарь, машиніст екскаватора);

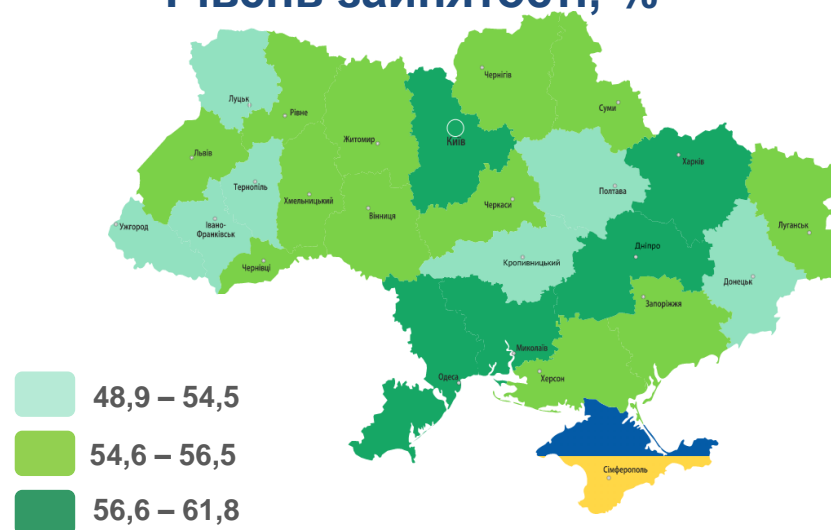
- 10,7% працівники сфери торгівлі та послуг (поліцейський патрульної служби, кухар, охоронник, помічник вихователя, виробник харчових напівфабрикатів, продавець продовольчих товарів, буфетник).

- 12,2% найпростіших професій (підсобний робітник, прибиральник територій, вантажник, двірник кухонний робітник).

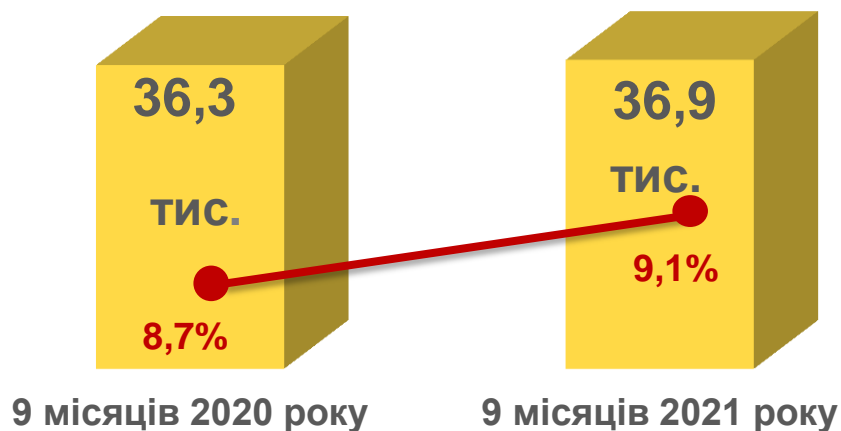
Зайняте населення у віці 15-70 років (чисельність та рівень)



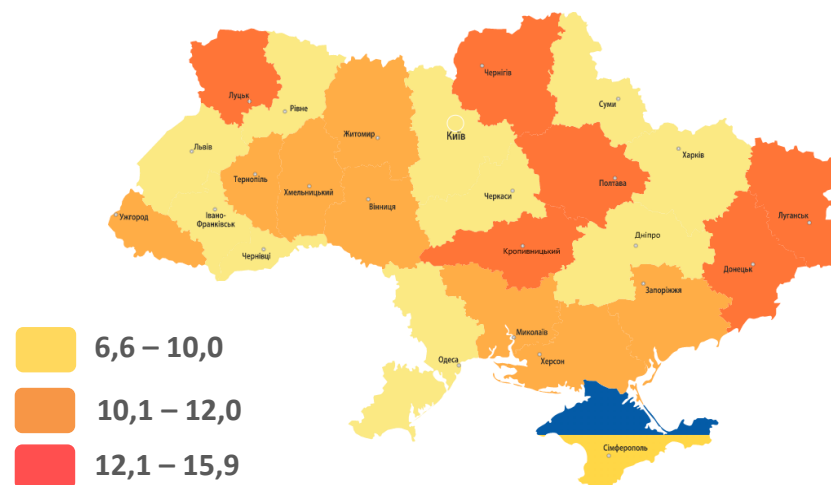
Рівень зайнятості, %



Безробітне населення у віці 15-70 років (чисельність та рівень за МОП)



Рівень безробіття, %

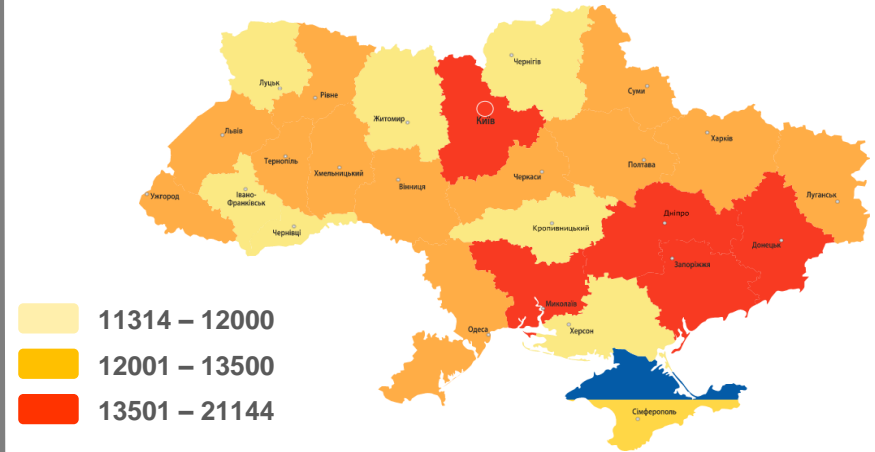


У листопаді 2021 року середній розмір заробітної плати становив – 11,3 тис. грн.

За видами економічної діяльності



За регіонами



За видами промислової діяльності



За результатами державного статистичного спостереження "Обстеження підприємств із питань статистики праці", яким охоплені юридичні особи та відокремлені підрозділи юридичних осіб із кількістю найманих працівників 10 і більше осіб.

Середньооблікова кількість штатних
працівників за видами економічної діяльності
у листопаді 2021 року, осіб
(за даними ГУС у Чернівецькій області)



Кількість штатних працівників

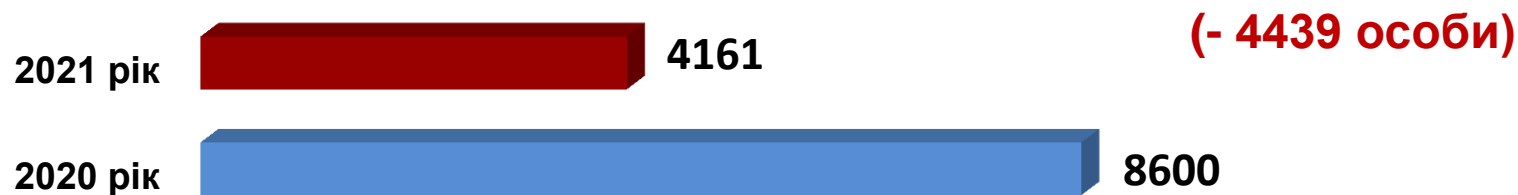


Зміна значення

(збільшення/зменшення до листопада 2020 року)



Обсяги запланованого
масового вивільнення працівників
у 2021 році

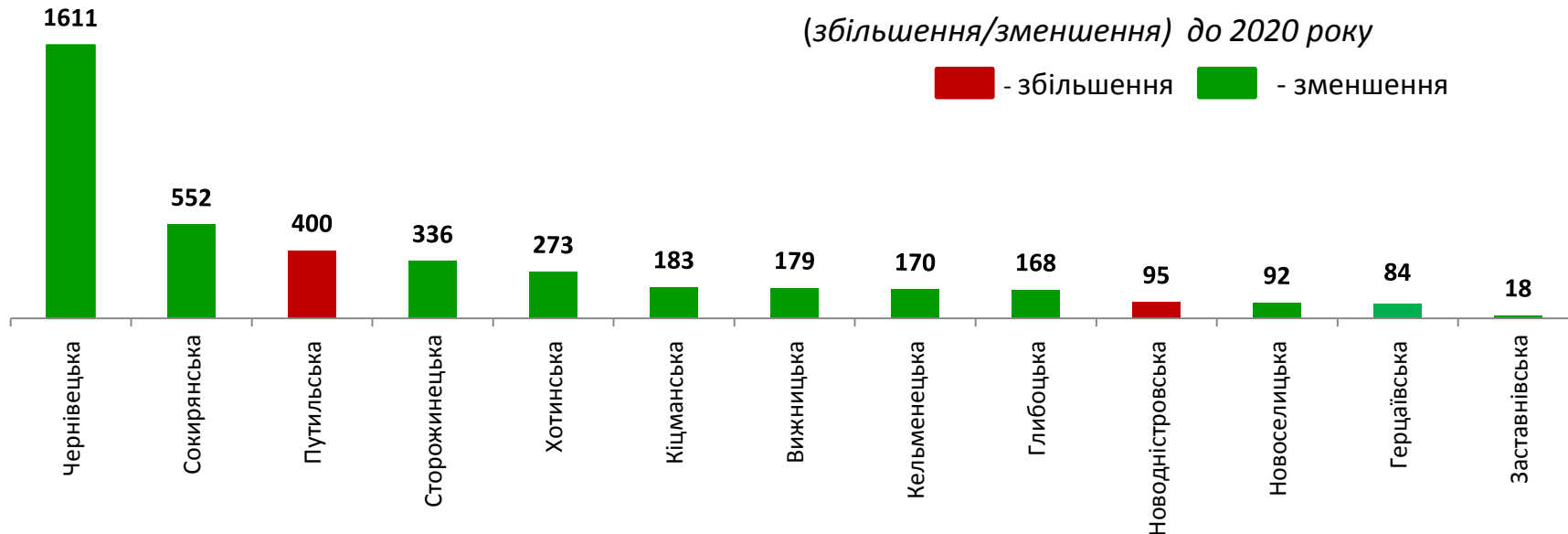


За філіями, (осіб)

Зміна значення

(збільшення/зменшення) до 2020 року

■ - збільшення ■ - зменшення





Кількість осіб, попереджених про
заплановане масове вивільнення
за видами економічної діяльності у 2021 році

Кількість осіб

Зміна значення

(збільшення/зменшення до 2020 року)



■ Збільшення

■ Зменшення

Кількість осіб, попереджених про
заплановане масове вивільнення
за професійними групами у 2021 році

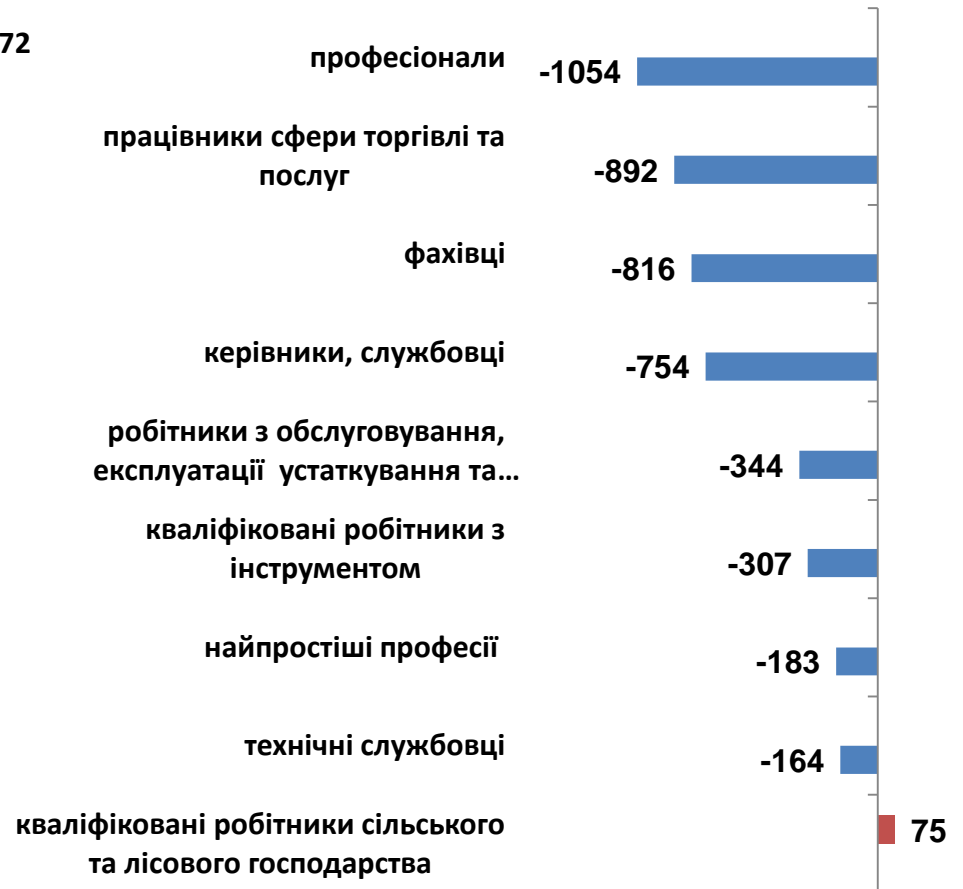


Кількість осіб



Зміна значення

(збільшення/зменшення до 2020 року)



■ Збільшення ■ Зменшення



Надання послуг Чернівецькою службою зайнятості у 2021 році

❖ **Всього отримували послуги**

60,6 тис. осіб

з них, мали статус безробітного

20,2 тис. осіб

❖ **Працевлаштовано**

7705 осіб

з них, безробітних

5440 осіб

❖ **Проходили професійне навчання**

1116 осіб

з них, в ЦПТО

371 особа

❖ **Брали участь у громадських роботах та інших роботах тимчасового характеру**

983 осіб

❖ **Отримували допомогу по безробіттю**

19,1 тис. осіб

❖ **Кількість роботодавців, які співпрацювали з центрами зайнятості**

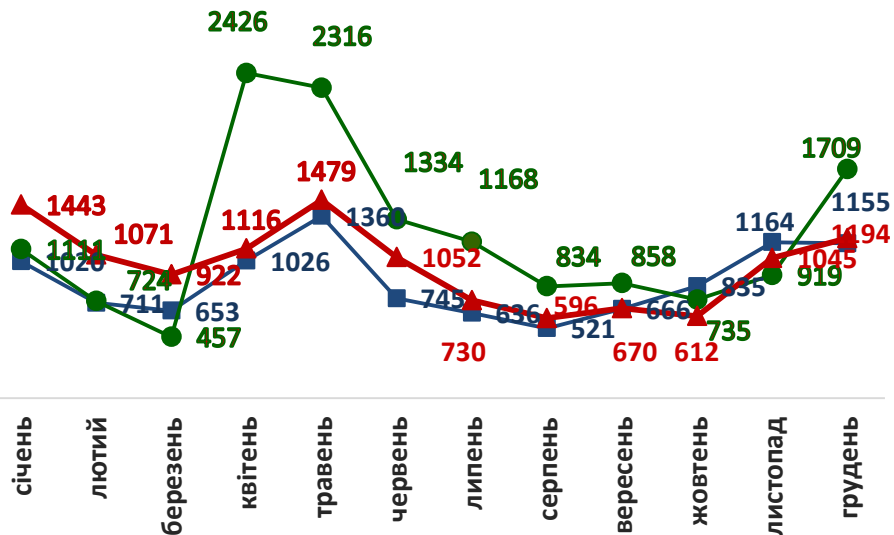
2197 од.

❖ **Кількість вакансій**

9805 од.

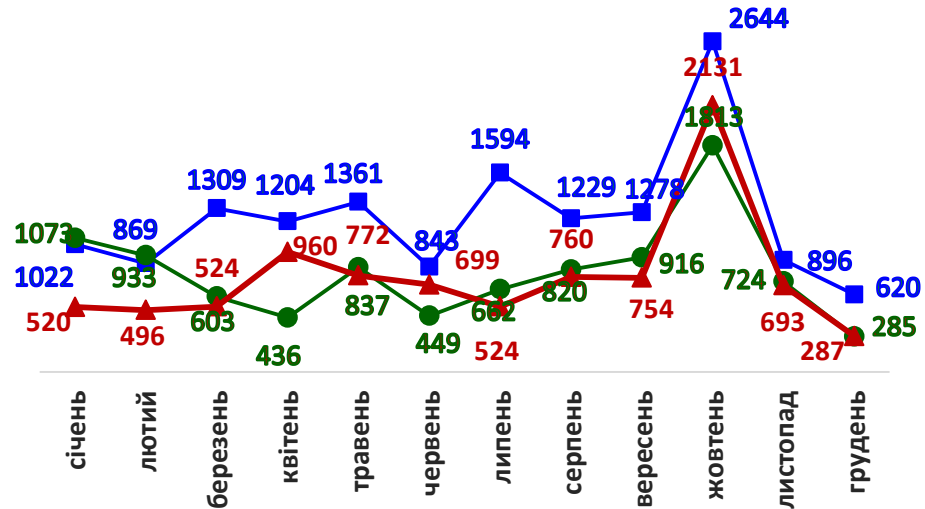
Кількість зареєстрованих безробітних, осіб

— 2019 р. — 2020 р. — 2021 р.



Кількість зареєстрованих вакансій, од.

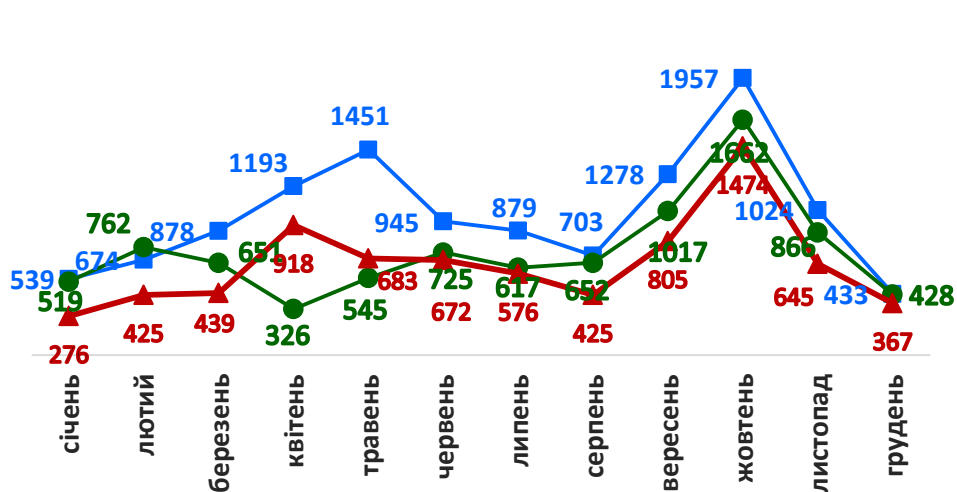
— 2019 р. — 2020 р. — 2021 р.



Кількість працевлаштованих осіб,

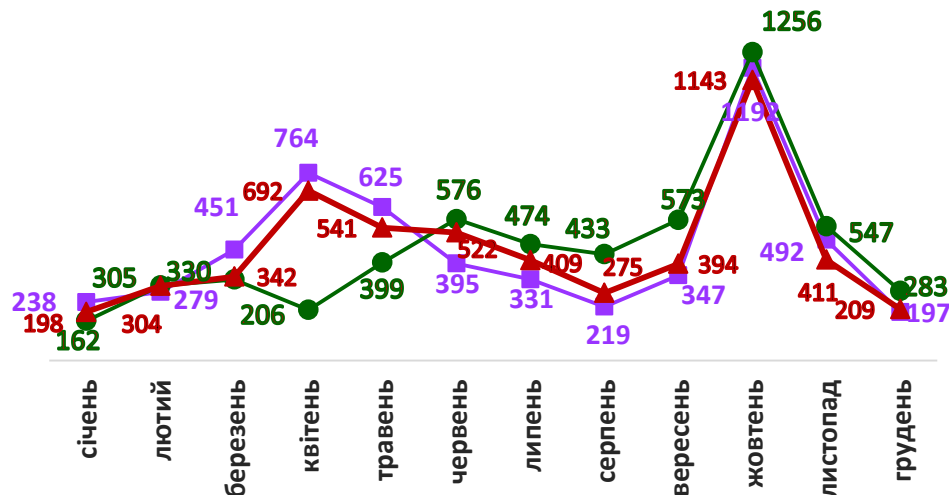
(включаючи осіб, працевлаштованих до набуття статусу безробітного)

— 2019 р. — 2020 р. — 2021 р.



Кількість працевлаштованих безробітних, осіб

— 2019 р. — 2020 р. — 2021 р.



Працевлаштування безробітних, (структура, %) у 2021 році



За видами економічної діяльності



За професійними групами





Станом на **1 січня 2022 року**
(у порівнянні з відповідною датою 2020 року)

Всього отримували послуги
Чернівецької служби зайнятості

6,5
тис. осіб

Кількість безробітних
zareєстрованих в Чернівецькій
службі зайнятості

5,6 **-31,9%**
тис. осіб

Кількість безробітних, які
отримували допомогу

5,0 **-32,7%**
тис. осіб

Кількість вакансій (З-ПН)

775 **+14,1%**
одиниць

Кількість безробітних
на 1 вакансію

7 осіб **-5 особи**

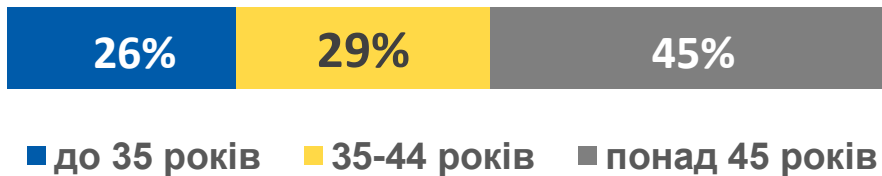
Окремі характеристики
зареєстрованих безробітних
станом на 1 січня 2022 року



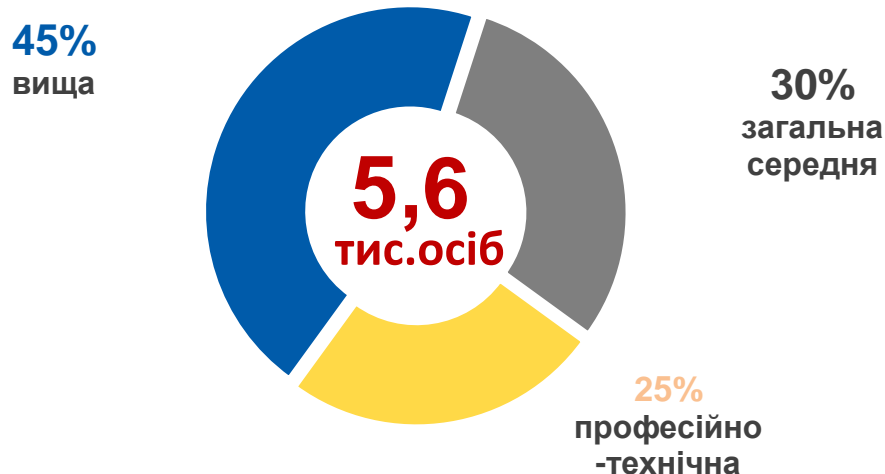
За статтю



За віковими групами



За освітою



Особливі категорії

168 осіб (3,0%)	учасники АТО
11 осіб (0,2%)	внутрішньо переміщені особи
335 осіб (5,9%)	особи з інвалідністю
1090 осіб (19,3%)	особи, яким залишилося 10 і менше років до пенсії
6 осіб (0,1%)	випускники навчальних закладів

Структура зареєстрованих безробітних,
станом на 1 січня 2022 року
(за віковими групами)



- чоловіки

15-24 років 152 (6,3%)

25-29 років 193 (8,0%)

30-34 років 274 (11,3%)

35-44 років 655 (27,0%)

45-54 років 704 (29,0%)

понад 55 років 449 (18,5%)

Всього чоловіків: 2427 осіб



- жінки

15-24 років 183 (5,7%)

25-29 років 227 (7,0%)

30-34 років 428 (13,3%)

35-44 років 995 (30,9%)

45-54 років 859 (26,6%)

понад 55 років 532 (16,5%)

Всього жінок: 3224 особи

Структура безробітних,
зареєстрованих у центрах зайнятості,
станом на 1 січня 2022 року, %



За видами економічної діяльності

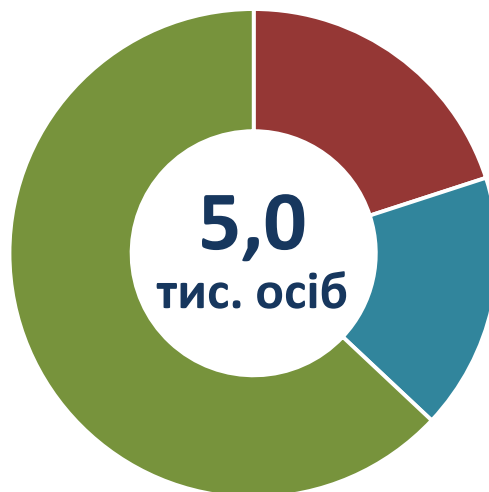


За професійними групами



Структура безробітних, які отримували допомогу станом на 1 січня 2022 року

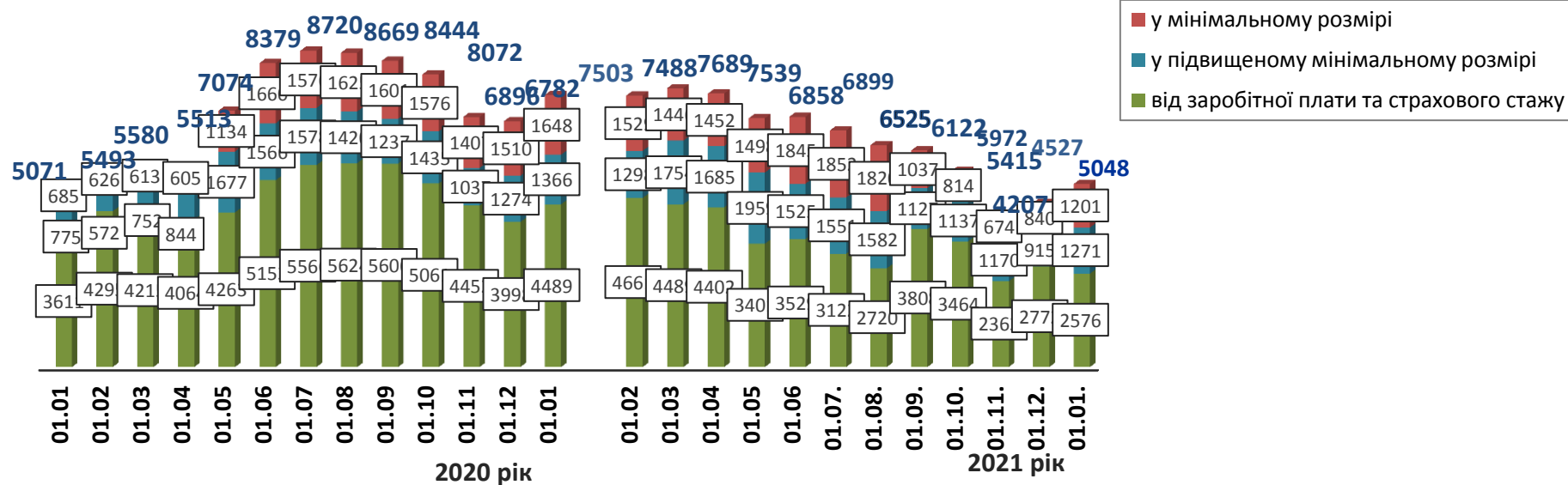
2576 осіб (51,0%)
від зарплати до
страхового стажу
(від 1 800 до
9 080 грн.)



1201 особа (23,8%)
у мінімальному
розмірі
(1 000 грн.)

1271 особа (25,2%)
у підвищеному
мінімальному розмірі
(1 800 грн.)

Кількість безробітних, які отримували допомогу, особи



Структура вакансій, зареєстрованих в центрах зайнятості, станом на 1 січня 2022 року, %



За видами економічної діяльності



За розмірами заробітної плати



За професійними групами



Найбільш популярні професії на ринку праці

Професійні групи	Назва професії	
робітники з обслуговування устаткування та машин	<ul style="list-style-type: none"> ✓ водій автотранспортних засобів ✓ тракторист ✓ садчик ✓ тракторист-машиніст сільськогосподарського виробництва 	<ul style="list-style-type: none"> ✓ оператор заправних станцій ✓ оператор котельні ✓ оператор автоматичних та напівавтоматичних ліній верстатів та установок
керівники, службовці	<ul style="list-style-type: none"> ✓ військовослужбовець ✓ директор (начальник, інший керівник) підприємства ✓ головний бухгалтер ✓ начальник відділу 	<ul style="list-style-type: none"> ✓ менеджер (управитель) керівник структурного підрозділу - головний спеціаліст ✓ командир відділення
працівники сфери торгівлі та послуг	<ul style="list-style-type: none"> ✓ продавець продовольчих товарів ✓ продавець непродовольчих товарів ✓ кухар ✓ продавець-консультант ✓ охоронник 	<ul style="list-style-type: none"> ✓ молодша медична сестра (молодший медичний брат) ✓ помічник вихователя ✓ соціальний робітник
найпростіші професії	<ul style="list-style-type: none"> ✓ підсобний робітник ✓ прибиральник службових приміщень ✓ сторож ✓ опалювач 	<ul style="list-style-type: none"> ✓ прибиральник виробничих приміщень ✓ укладальник-пакувальник ✓ кухонний робітник ✓ комірник
професіонали	<ul style="list-style-type: none"> ✓ спеціаліст державної служби (місцевого самоврядування) ✓ вчитель закладу загальної середньої освіти ✓ соціальний працівник 	<ul style="list-style-type: none"> ✓ бібліотекар ✓ юрист ✓ вчитель початкових класів
фахівці	<ul style="list-style-type: none"> ✓ бухгалтер ✓ фахівець ✓ сестра медична (брат медичний) 	<ul style="list-style-type: none"> ✓ інспектор прикордонної служби ✓ вихователь
кваліфіковані робітники з інструментом	<ul style="list-style-type: none"> ✓ в'язальник схемних джгутів, кабелів та шнурів ✓ слюсар-ремонтник ✓ бетоняр ✓ електромонтажник-схемник 	<ul style="list-style-type: none"> ✓ верстатник деревообробних верстатів ✓ швачка ✓ пекар ✓ формувальник виробів будівельної кераміки



Заробітна плата у вакансіях
за професійними групами
станом на 1 січня 2022 року, грн.

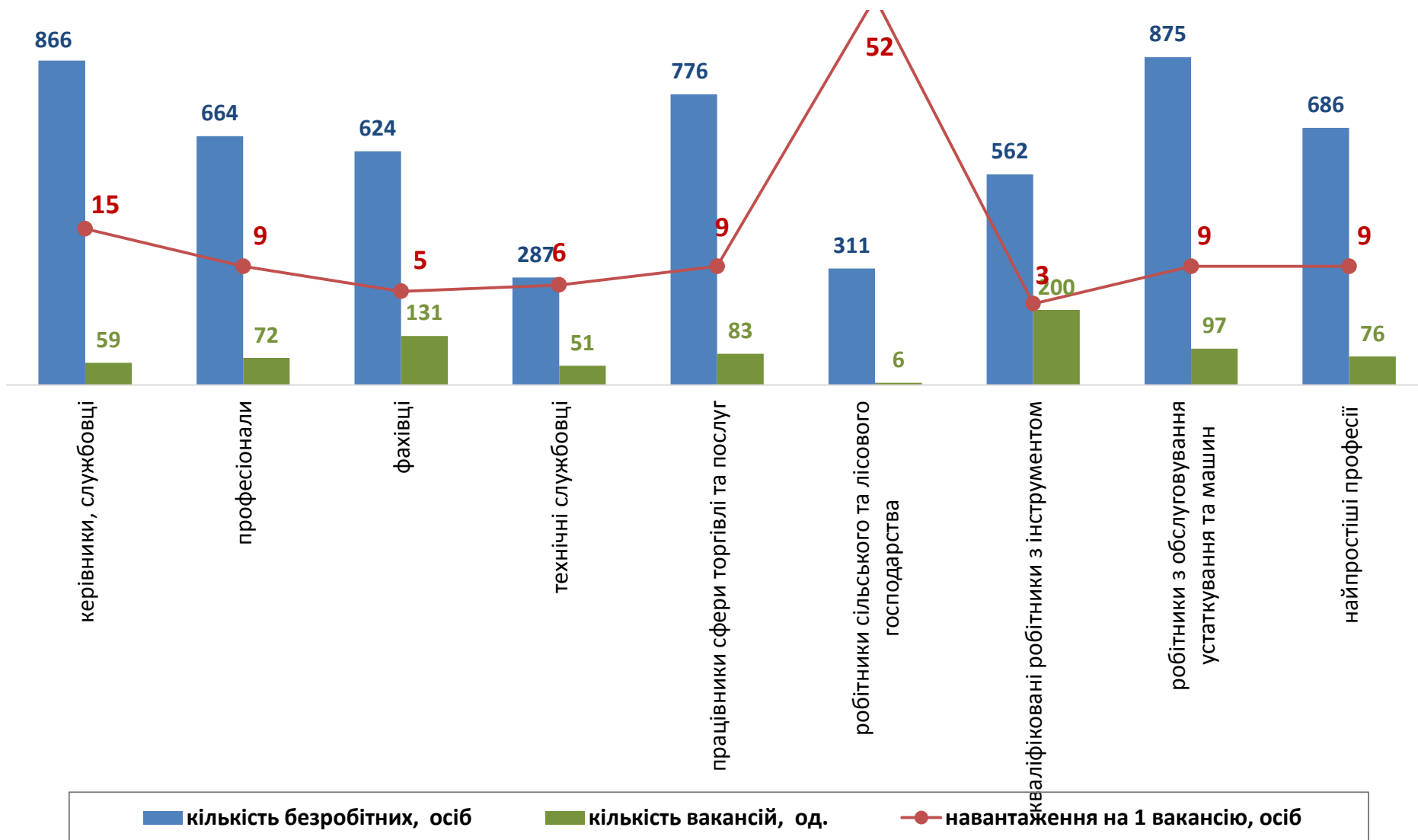
Чернівецька область
(у середньому)
8558 грн.



Кількість зареєстрованих безробітних, кількість вакансій та кількість претендентів на 1 вакансію, станом на 1 січня 2022 р.



За професійними групами



Кількість зареєстрованих безробітних, кількість вакансій та кількість претендентів на 1 вакансію, станом на 1 січня 2022 р.



За видами економічної діяльності

