



# СИТУАЦІЯ НА РИНКУ ПРАЦІ ТА ДІЯЛЬНІСТЬ ЧЕРНІВЕЦЬКОЇ ОБЛАСНОЇ СЛУЖБИ ЗАЙНЯТОСТІ У СІЧНІ-КВІТНІ 2021 РОКУ

[www.dcz.gov.ua](http://www.dcz.gov.ua)



## Ситуація на ринку праці

**Щодо зайнятості населення.** За даними Головного управління статистики у Чернівецькій області, кількість зайнятого населення у віці 15-70 років за 2020 рік, у порівнянні з 2019 роком, скоротилася на 17,6 тис. осіб та становила 376,5 тис.осіб. Рівень зайнятості населення у віці 15-70 років скоротився з 59,0% до 56,5%.

**Щодо обсягів безробіття ( за методологією МОП).** Кількість безробітного населення (за методологією МОП) у віці 15-70 років за 2020 рік, у порівнянні з 2019 роком, зросла на 7,5 тис.осіб та становила 36,8 тис.осіб. Рівень безробіття населення (за методологією МОП) у віці 15-70 років зріс з 6,9% до 8,9% робочої сили.

**Щодо розміру середньої заробітної плати штатних працівників у березні 2021 року.**

Середній розмір заробітної плати штатних працівників у Чернівецькій області у березні 2021 року, порівняно з відповідним місяцем минулого року, зріс на 20,2% та становив 10,7 тис.грн.

Серед видів економічної діяльності, найвищою заробітна плата була у сфері фінансової та

страхової діяльності (14,4 тис.грн.), державному управлінні й обороні (13,5 тис.грн.), в охороні здоров'я (11,1 тис.грн.).

Найнижчою - у тимчасовому розміщенні й організації харчування (2,0 тис.грн.), надання інших видів послуг(7,0 тис.грн.), мистецтво, спорт, розваги (7,3 тис.грн.).

За видами промисловості найвища заробітна плата пропонувалася у сфері постачання електроенергії, газу, пари (15,7 тис.грн.), виробництво меблів (12,8 тис.грн.), добувна промисловість і розроблення кар'єрів (11,1 тис.грн.), виробництво комп'ютерів, електронної та оптичної продукції (10,8 тис.грн.).

А найнижчою - текстильне виробництво (3,8 тис.грн.), виробництво гумових і пластмасових виробів (5,8 тис.грн.).

У середньому по промисловості заробітна плата становила 9,9 тис.грн.

Щодо запланованого масового вивільнення працівників. Протягом січня-квітня 2021 року роботодавцями було подано інформацію про заплановане масове вивільнення на 2089 працівників, що на 442 особи (або 17,5%) менше, ніж у відповідному періоді минулого року.



## Ситуація на ринку праці

Найбільша кількість попереджених про заплановане масове вивільнення збільшилася у м.Чернівці (921 особа), Кіцманському районі (165 осіб), Сторожинецькому (155 осіб), Глибоцькому (136 осіб), Хотинському (128 осіб).

Із загальної кількості попереджених про масове вивільнення становили працівники державного управління й оборони, обов'язкового соціального страхування (63,7%), транспорту (17,4%), сфери охорони здоров'я (11%).

**Щодо надання послуг Чернівецькою службою зайнятості.** Послугами Чернівецької обласної служби зайнятості протягом січня-квітня 2021 року скористалися 50,3 тис. громадян, які шукали роботу, з них, 12,8 тис. осіб мали статус зареєстрованого безробітного. Допомогу по безробіттю отримували 11,7 тис. осіб.

За сприянням філій зайнятості процевлаштовано 2058 осіб, з них 1536 зареєстрованих безробітних.

За видами економічної діяльності, найбільше громадян працевлаштовано у сфері переробної промисловості (21,5 %), у сільському, лісовому та рибному господарстві (17,6%), оптовій та роздрібній торгівлі (15,8%).

За професійними групами 27,7% працевлаштованих це робітники з обслуговування, експлуатації експлуатації устаткування та машин, 14% - працівники сфери торгівлі та послуг, 11,4% - робітники найпростіших професій, 9,2% - фахівці та службовці, керівники.

У січні-квітні 2021 року за сприяння Чернівецької обласної служби зайнятості 540 безробітних проходили професійне навчання. Зокрема, кількість безробітних, які навчалися у центрах професійно-технічної освіти Державної служби зайнятості, становила 125 осіб.

До громадських та інших робіт тимчасового характеру залучено 411 осіб.

Станом на 1 травня 2021 року послуги Чернівецької обласної служби зайнятості отримали 45,2 тис. громадян, з них 7,9 тис. осіб мали статус безробітного, що на 4,3% менше ніж на відповідну дату минулого року.

За статтю: у загальній кількості зареєстрованих безробітних, чоловіки становили - 3435 осіб (або 43,4%), жінки - 4480 осіб (або 56,6%).



## Ситуація на ринку праці

За віковими групами: 30% - зареєстрованих безробітних були у віці до 35 років; 27,9% - у віці від 35 до 44 років; 26% - у віці від 45 до 54 років; 16,1% - понад 55 років.

За освітою: 44,2% зареєстрованих безробітних мали вищу освіту, 25,9% - професійно-технічну, 29,9% - загальну середню освіту.

За видами економічної діяльності: серед зареєстрованих безробітних 22,3% раніше були зайняті у державному управлінні, обороні; 15,3% - у переробній промисловості; 14,4% - оптовій та роздрібній торгівлі; 10,3% - у сільському, лісовому та рибному господарстві; 7,5% - охороні здоров'я.

За професійними групами, серед зареєстрованих безробітних переважають працівники:

- сфери торгівлі та послуг - 15,9% (продавець продовольчих товарів, кухар, продавець-консультант, продавець непродовольчих товарів, молодша медична сестра, охоронник);
- робітники з обслуговування, експлуатації та контролювання за роботою технологічного устаткування та машин - 14,9% (водій автотранспортних засобів, тракторист, садчик, оператор заправних станцій);

•службовці, керівники, менеджери - 14,8% (директор підприємства, військовослужбовець, менеджер, начальник відділу, головний бухгалтер);

•найпростіші професії - 11,8% (підсобний робітник, прибиральник службових приміщень, сторож, опалювач, комірник, укладальник-пакувальник, кухонний робітник ).

Станом на 1 травня 2021 року кількість вакансій, заявлених роботодавцями до Чернівецької обласної служби зайнятості становила 668 одиниць, що на 31,6% менше, ніж на відповідну дату минулого року.

За видами економічної діяльності, більшість вакансій налічувалося на підприємствах переробної промисловості (29,2%), оптової та роздрібною торгівлі (11,4%), транспорту та складського господарства (10,3%), у сільському, лісовому та рибному господарстві (7,6%), освіті (6,9%), у сфері охорони здоров'я (6,7%).

У професійному розрізі, найбільше вакансій подано для працевлаштування:

•22,6% кваліфікованих робітників з інструментом (швачка, бетоняр, електромонтажник-схемник, формувальник ручного формування, в'язальник схемних джгутів, кабелів та шнурів);



## Ситуація на ринку праці

- 17,2% робітників з обслуговування, експлуатації та контролювання за роботою технологічного устаткування, складання устаткування та машин (водій автотранспортних засобів, тракторист, токарь, садчик);

- 14,1% фахівців (інспектор, бухгалтер, інспектор кредитний);

- 9,9% найпростіших професій (прибиральник територій, комірник, двірник, виробник блоків та панелей з цегли, підсобний робітник, прибиральник службових приміщень);

- 9,3% професіоналів (спеціаліст державної служби (місцевого самоврядування), лікар з медицини невідкладних станів, вихователь дошкільного навчального закладу).

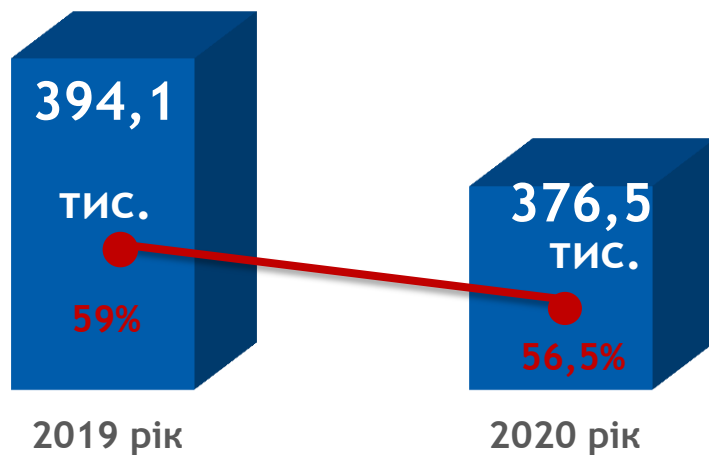
Суттєвим залишається дисбаланс між попитом та пропозицією робочої сили. Станом на 1 травня 2021 року, в середньому по області, на одне вільне робоче місце претендувало 12 безробітних (на 1 травня 2020 року - 8 безробітних). Найбільша невідповідність попиту на робочу силу та її пропозиції у професійно-кваліфікаційному

розрізі спостерігалася серед працівників сфери торгівлі (на одну вакансію претендувало 24 особи), службовців, керівників (на 1 вакансію претендувало 21 особа), кваліфікованих робітників сільського та лісового господарства (на 1 вакансію претендувало 17 осіб), професіоналів та найпростіших професій (на 1 вакансію претендувало 14 осіб), робітників з обслуговування, експлуатації та контролювання за роботою технологічного устаткування, складання устаткування та машин (на 1 вакансію претендувало 10 осіб).

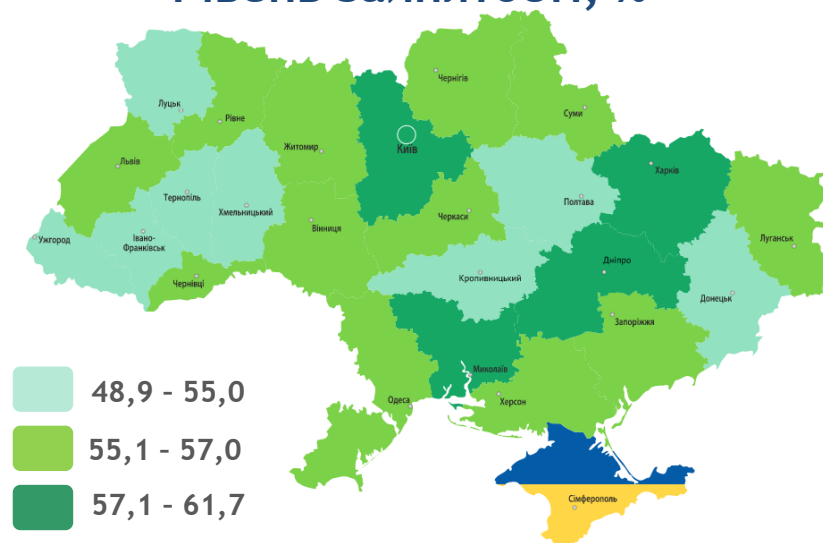
Найбільших труднощів з працевлаштуванням зазнають представники таких професій як директор підприємства, продавець непродовольчих товарів, молодша медична сестра, охоронник, соціальний робітник, спеціаліст державної служби, військовослужбовець, соціальний працівник.

Наприклад: для 188 директорів підприємств 0 вакансій, для 164 продавців непродовольчих товарів 1 вакансія, для 107 безробітних медсестер є 1 вакансія, для 134 операторів котельні є 2 вакансії, для 81 охоронника - 1 вакансія.

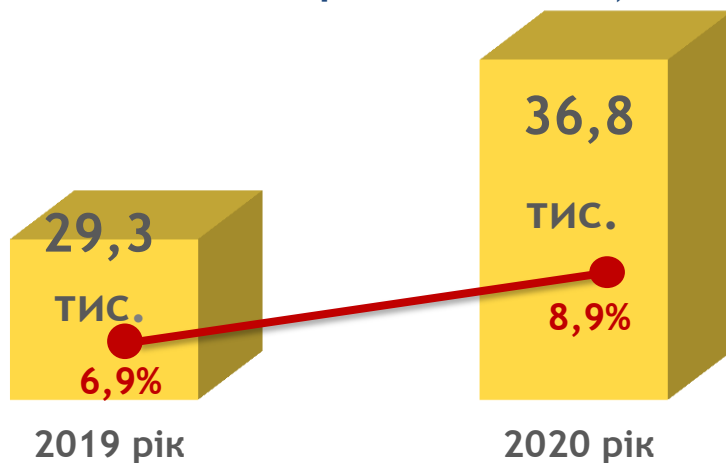
## Зайняте населення у віці 15-70 років (чисельність та рівень)



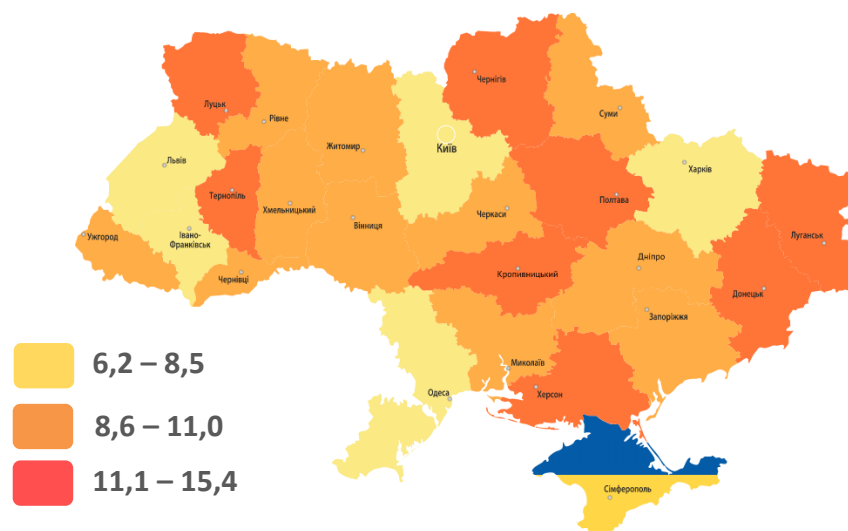
## Рівень зайнятості, %



## Безробітне населення у віці 15-70 років (чисельність та рівень за МОП)



## Рівень безробіття, %

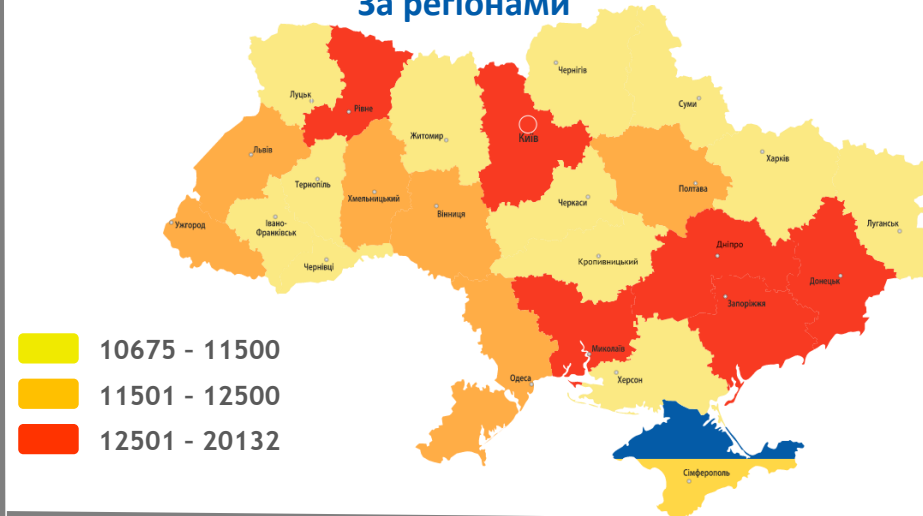


У березні 2021 року середній розмір заробітної плати становив – 10,9 тис. грн.

### За видами економічної діяльності



### За регіонами



### За видами промислової діяльності



За результатами державного статистичного спостереження "Обстеження підприємств із питань статистики праці", яким охоплені юридичні особи та відокремлені підрозділи юридичних осіб із кількістю найманих працівників 10 і більше осіб.

Середньооблікова кількість штатних працівників за видами економічної діяльності у березні 2021 року, осіб

(за даними ГУС у Чернівецькій області)



**Кількість штатних працівників**



**Зміна значення**

(збільшення/зменшення до березня 2020 року)



Обсяги запланованого  
масового вивільнення працівників  
у січні-квітні 2021 року

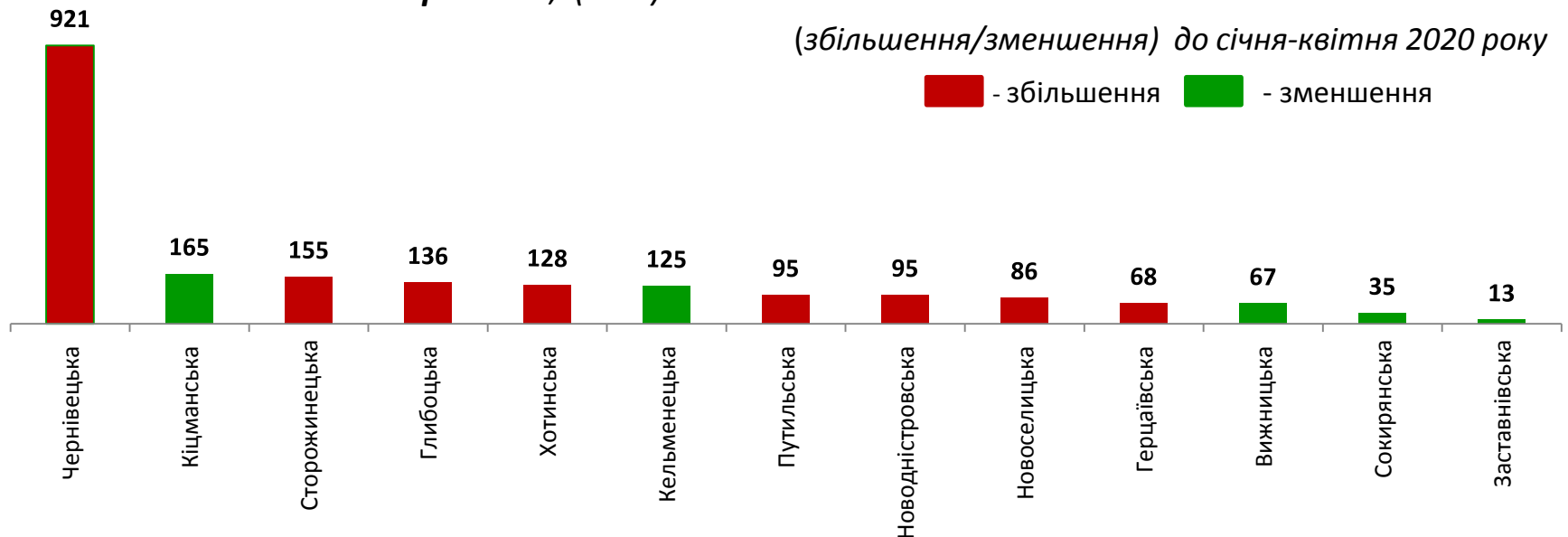


*За філіями, (осіб)*

**Зміна значення**

(збільшення/зменшення) до січня-квітня 2020 року

- збільшення - зменшення



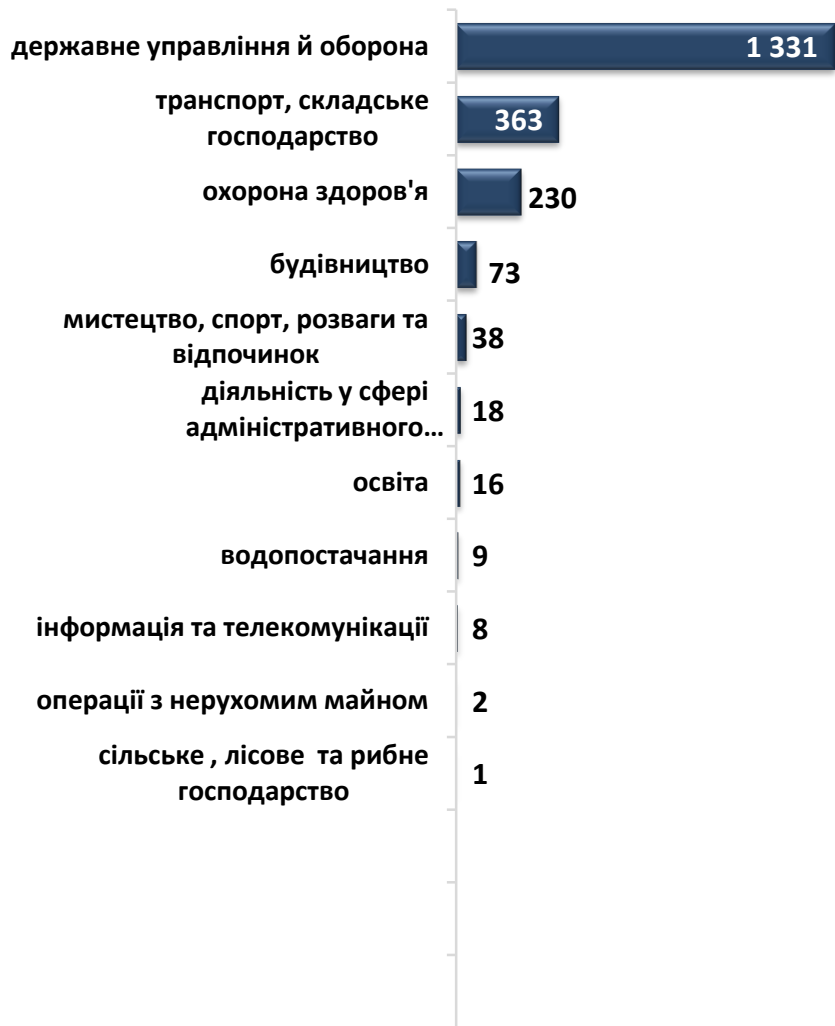


Кількість осіб, попереджених про  
заплановане масове вивільнення  
за видами економічної діяльності у січні-квітні 2021 року

**Кількість осіб**

**Зміна значення**

(збільшення/зменшення до січня-квітня 2020 року)



■ Збільшення ■ Зменшення

Кількість осіб, попереджених про  
заплановане масове вивільнення  
за професійними групами у січні-квітні 2021 року

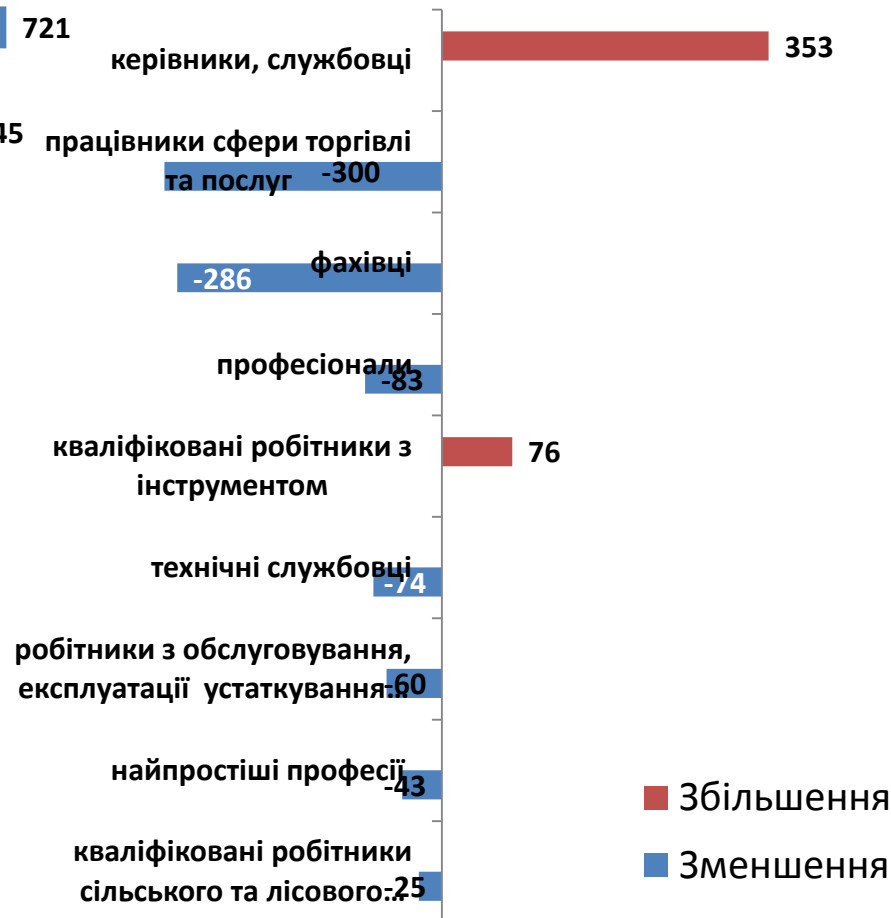


### Кількість осіб



### Зміна значення

(збільшення/зменшення до січня-квітня 2020 року)



■ Збільшення

■ Зменшення

Надання послуг  
Чернівецькою службою зайнятості  
за січень-квітень 2021 року



❖ **Всього отримували послуги**

**50,3** тис.осіб

з них, мали статус безробітного

**12,8** тис.

❖ **Працевлаштовано**

**2058** осіб

з них, безробітних

**1536** осіб

❖ **Проходили професійне навчання**

**540** осіб

з них, в ЦПТО

**125** осіб

❖ **Брали участь у громадських роботах та інших роботах тимчасового характеру**

**411** осіб

❖ **Отримували допомогу по безробіттю**

**11,7** тис. осіб

❖ **Кількість роботодавців, які співпрацювали з центрами зайнятості**

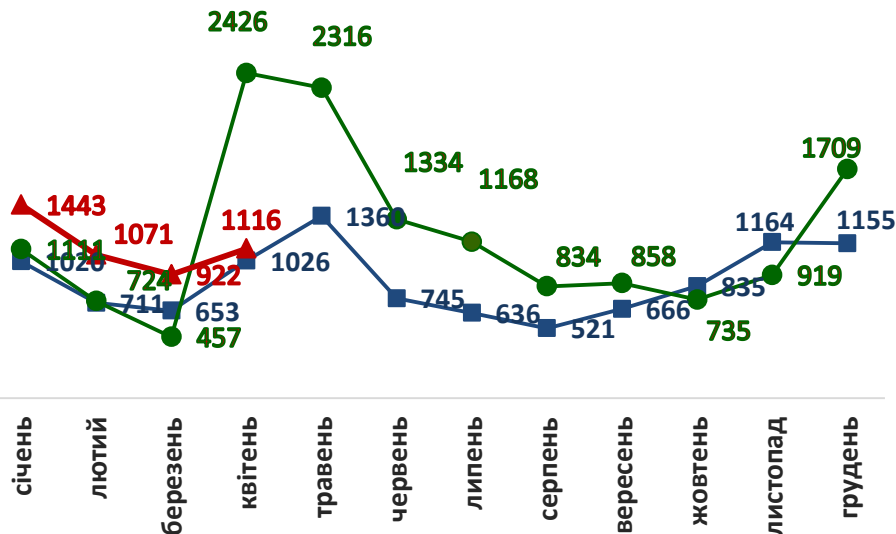
**881** од.

❖ **Кількість вакансій**

**3185** од.

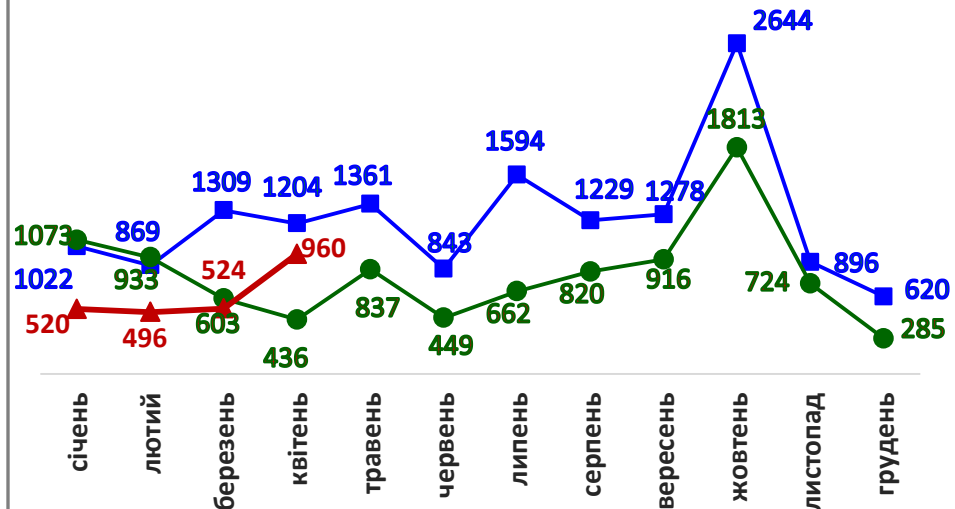
## Кількість зареєстрованих безробітних, осіб

— 2019 р. — 2020 р. — 2021 р.



## Кількість зареєстрованих вакансій, од.

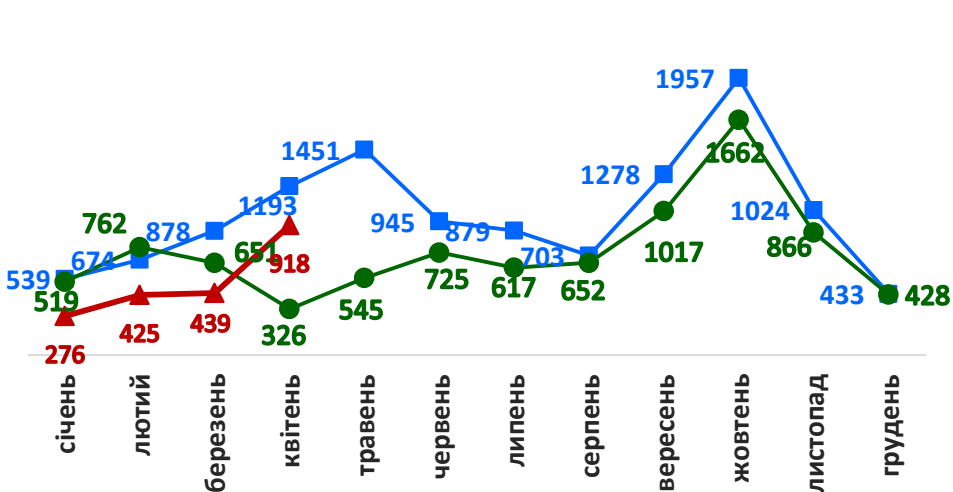
— 2019 р. — 2020 р. — 2021 р.



## Кількість працевлаштованих осіб, осіб

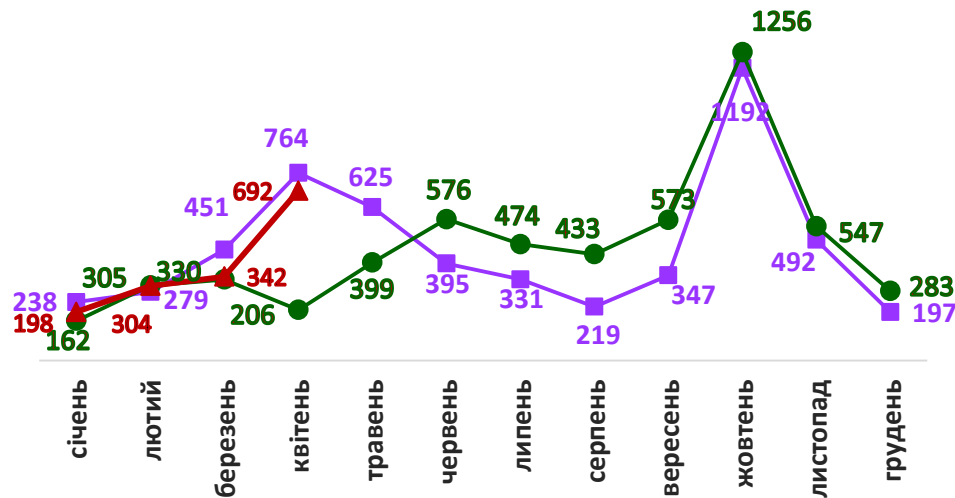
(включаючи осіб, працевлаштованих до набуття статусу безробітного)

— 2019 р. — 2020 р. — 2021 р.



## Кількість працевлаштованих безробітних, осіб

— 2019 р. — 2020 р. — 2021 р.



Працевлаштування безробітних,  
(структура, %)  
у січні-квітні 2021 року



### За видами економічної діяльності



### За професійними групами





Станом на **1 травня 2021 року**  
(у порівнянні з відповідною датою 2020 року)

Всього отримували послуги  
Чернівецької служби зайнятості

45,2 **+2,6%**  
тис. осіб

Кількість безробітних  
zareєстрованих в Чернівецькій  
службі зайнятості

7,9 **-4,3%**  
тис. осіб

Кількість безробітних, які  
отримували допомогу

6,8 **-3,1%**  
тис. осіб

Кількість вакансій (З-ПН)

668 **-31,6%**  
одиниць

Кількість безробітних  
на 1 вакансію

12 осіб **+4**  
особи

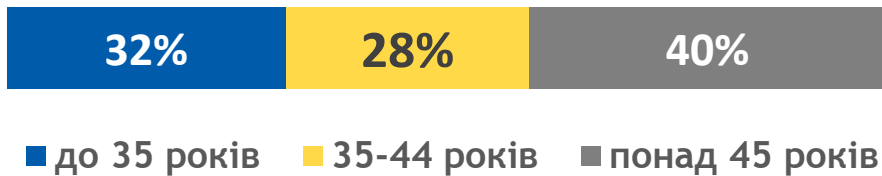
Окремі характеристики  
зареєстрованих безробітних  
станом на 1 травня 2021 року



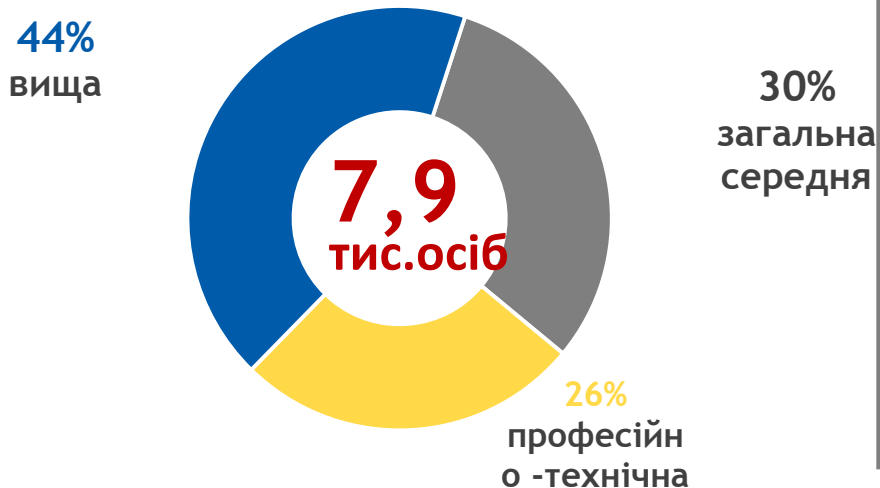
### За статтю



### За віковими групами



### За освітою



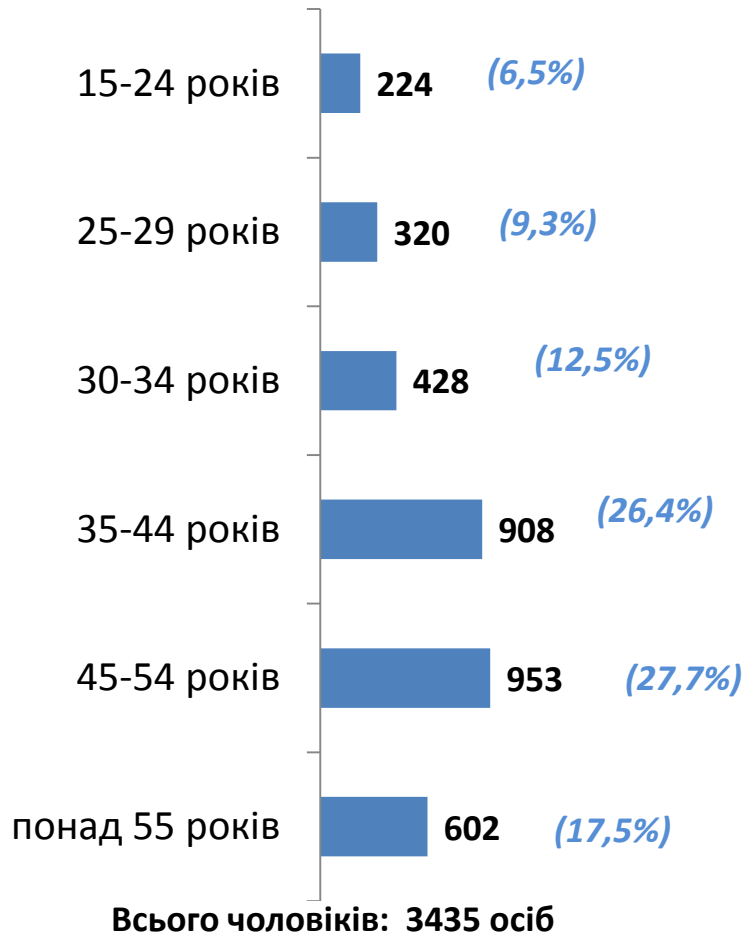
### Особливі категорії

<b>191 особа</b> (2,4%)	учасники АТО
<b>17 осіб</b> (0,2%)	внутрішньо переміщені особи
<b>408 осіб</b> (5,2%)	особи з інвалідністю
<b>1478 осіб</b> (17,2%)	особи, яким залишилося 10 і менше років до пенсії
<b>91 особа</b> (1,1%)	випускники навчальних закладів

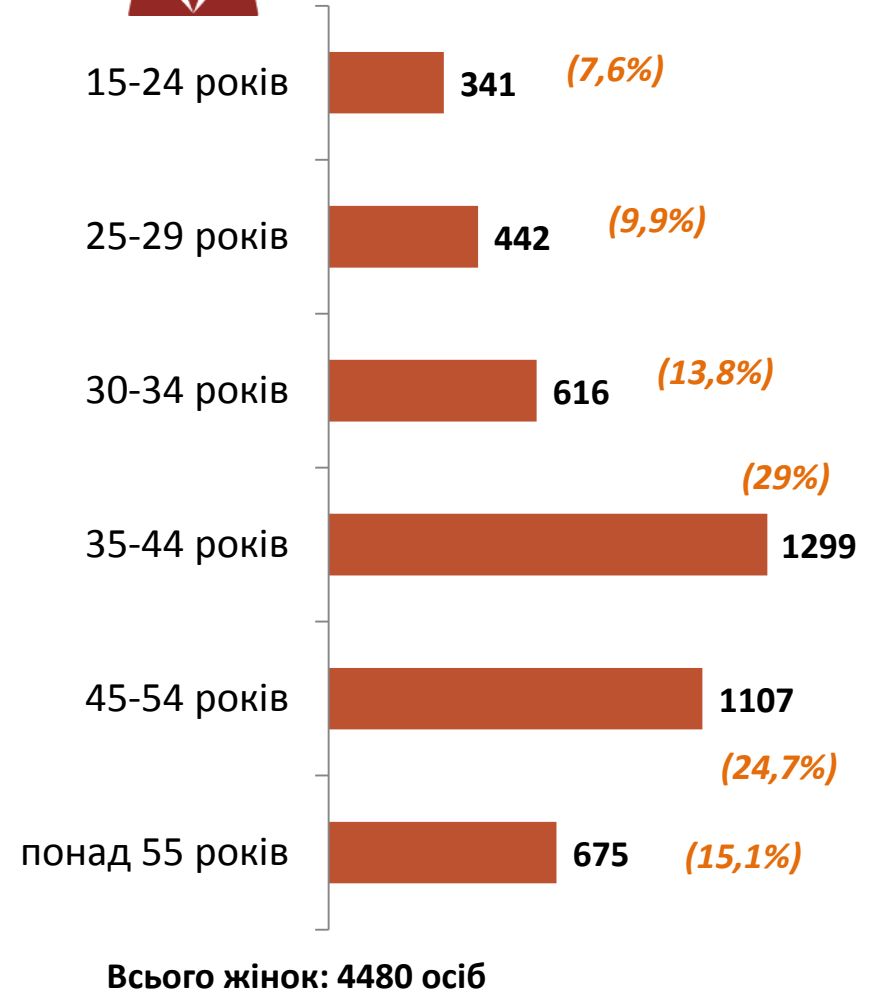
Структура зареєстрованих безробітних,  
станом на 1 травня 2021 року  
(за віковими групами)



- чоловіки



- жінки



Структура безробітних,  
zareestrovanih u centrakh zaiynyatosti,  
stanom na 1 travnya 2021 roku, %



За видами економічної діяльності

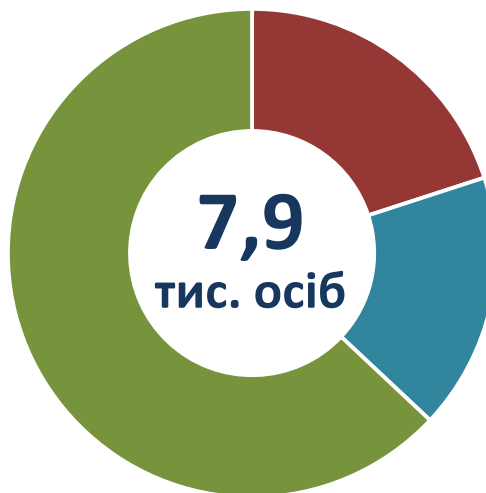


За професійними групами



## Структура безробітних, які отримували допомогу станом на 1 травня 2021 року

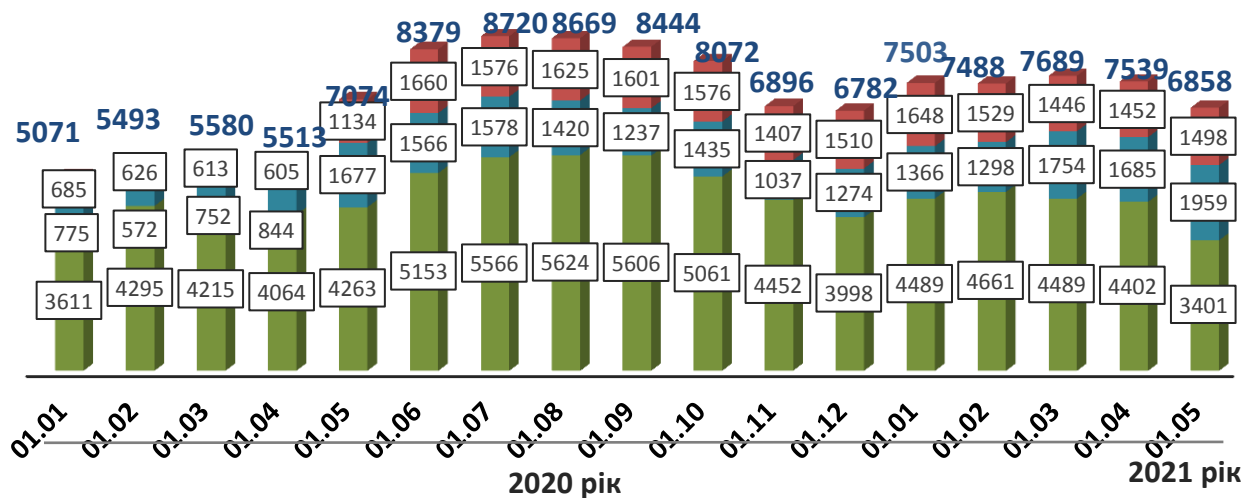
**3401 особи (50%)**  
від зарплати до  
страхового стажу  
(від 1 800 до  
9 080 грн.)



**1498 осіб (22%)**  
у мініальному  
розмірі  
(1 000 грн.)

**1959 осіб (28%)**  
у підвищеному  
мініальному розмірі  
(1 800 грн.)

## Кількість безробітних, які отримували допомогу, особи



- у мініальному розмірі
- у підвищеному мініальному розмірі
- від заробітної плати та страхового стажу

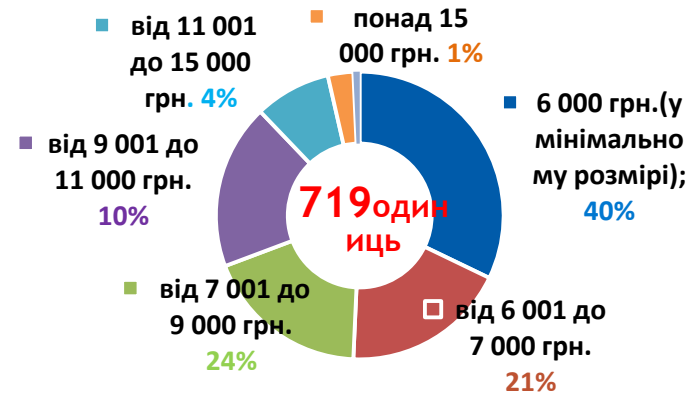
Структура вакансій,  
зареєстрованих в центрах зайнятості,  
станом на 1 травня 2021 року, %



### За видами економічної діяльності



### За розмірами заробітної плати



### За професійними групами



## Найбільш популярні професії на ринку праці

Професійні групи	Назва професії	
кваліфіковані робітники з інструментом	<ul style="list-style-type: none"> <li>✓ швачка</li> <li>✓ бетоняр</li> <li>✓ електромонтажник-схемник</li> <li>✓ формувальник ручного формування</li> <li>✓ в'язальник схемних джгутів, кабелів та шнурів</li> </ul>	<ul style="list-style-type: none"> <li>✓ слюсар з експлуатації та ремонту газового устаткування</li> <li>✓ зварник</li> <li>✓ столяр</li> </ul>
робітники з обслуговування устаткування та машин	<ul style="list-style-type: none"> <li>✓ водій автотранспортних засобів</li> <li>✓ тракторист</li> <li>✓ садчик</li> </ul>	<ul style="list-style-type: none"> <li>✓ знімач-укладальник заготовок, маси та готових виробів</li> <li>✓ токар</li> </ul>
фахівці	<ul style="list-style-type: none"> <li>✓ бухгалтер</li> <li>✓ інспектор</li> <li>✓ інспектор кредитний</li> </ul>	<ul style="list-style-type: none"> <li>✓ технік з обслуговування інженерно-технічних засобів охорони (пенітенціарна система)</li> </ul>
найпростіші професії	<ul style="list-style-type: none"> <li>✓ підсобний робітник</li> <li>✓ прибиральник територій</li> <li>✓ виробник блоків та панелей з цегли</li> <li>✓ комірник</li> </ul>	
професіонали	<ul style="list-style-type: none"> <li>✓ спеціаліст державної служби (місцевого самоврядування)</li> <li>✓ лікар з медицини невідкладних станів</li> </ul>	<ul style="list-style-type: none"> <li>✓ вихователь дошкільного навчального закладу</li> </ul>
працівники сфери торгівлі та послуг	<ul style="list-style-type: none"> <li>✓ охоронець</li> <li>✓ продавець продовольчих товарів</li> <li>✓ кухар</li> <li>✓ продавець-консультант</li> </ul>	<ul style="list-style-type: none"> <li>✓ помічник вихователя</li> <li>✓ бармен</li> <li>✓ офіціант</li> </ul>
керівники, менеджери	<ul style="list-style-type: none"> <li>✓ начальник відділу поштового зв'язку</li> <li>✓ виконавець робіт</li> <li>✓ менеджер (управитель)</li> <li>✓ менеджер (управитель) із збуту</li> </ul>	

Заробітна плата у вакансіях  
за професійними групами  
станом на 1 травня 2021 року, грн.



**Чернівецька область  
(у середньому)  
7396 грн.**

6 340 робітники сільського та лісового господарства

6 525 технічні службовці

6 652 сфера торгівлі та послуг

6 713 найпростіші професії

6 829 професіонали

7 159 робітники з обслуговування  
устаткування та машин

7 735 фахівці

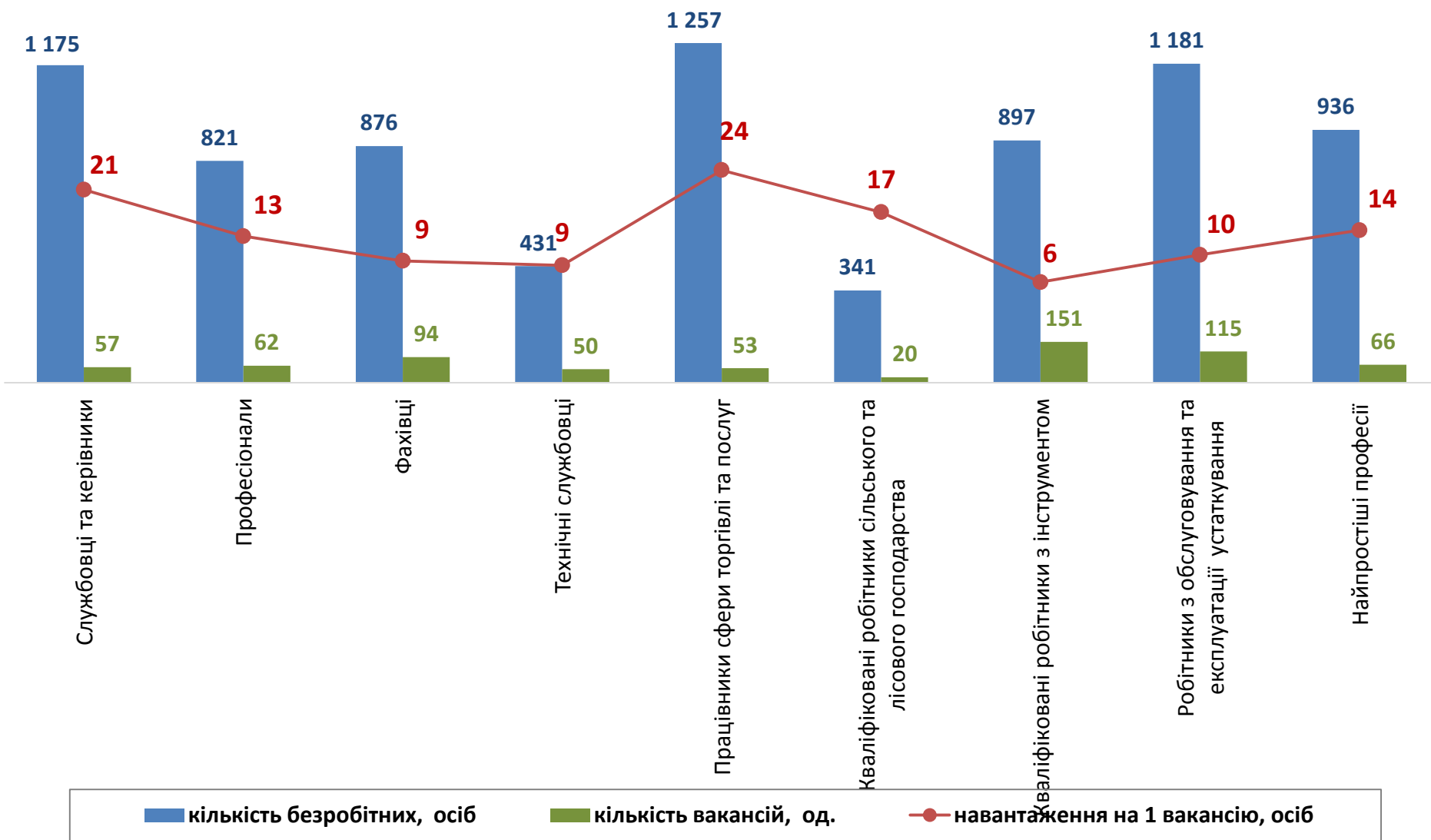
8 015 кваліфіковані робітники з інструментом

8 907 службовці, керівники

Кількість зареєстрованих безробітних, кількість вакансій та кількість претендентів на 1 вакансію, станом на 1 травня 2021 р.



### За професійними групами



Кількість зареєстрованих безробітних, кількість вакансій та кількість претендентів на 1 вакансію, станом на 1 травня 2021 р.



### За видами економічної діяльності

