



# СИТУАЦІЯ НА РИНКУ ПРАЦІ ТА ДІЯЛЬНІСТЬ ЧЕРНІВЕЦЬКОЇ ОБЛАСНОЇ СЛУЖБИ ЗАЙНЯТОСТІ У СІЧНІ-ЛЮТОМУ 2021 РОКУ

[www.dcz.gov.ua](http://www.dcz.gov.ua)



## Ситуація на ринку праці

**Щодо зайнятості населення.** За даними Головного управління статистики у Чернівецькій області, кількість зайнятого населення у віці 15-70 років за 9 місяців 2020 року, у порівнянні з 9 місяцями 2019 року, скоротилася на 15,5 тис. осіб та становила 379,6 тис.осіб. Рівень зайнятості населення у віці 15-70 років скоротився з 59,1% до 57,0%.

**Щодо обсягів безробіття ( за методологією МОП).** Кількість безробітного населення (за методологією МОП) у віці 15-70 років за 9 місяців 2020 року, у порівнянні з 9 місяцями 2019 року, зросла на 7,2 тис.осіб та становила 36,3 тис.осіб. Рівень безробіття населення (за методологією МОП) у віці 15-70 років зріс з 6,9% до 8,7% робочої сили.

**Щодо розміру середньої заробітної плати штатних працівників у січні 2021 року.**

Середній розмір заробітної плати штатних працівників у Чернівецькій області у січні 2021 року, порівняно з відповідним місяцем минулого року, зріс на 18,5% та становив 9,7 тис.грн.

Серед видів економічної діяльності, найвищою заробітна плата була у сфері фінансової та страхової діяльності (16,7 тис.грн.), державному управлінні й обороні (13,1 тис.грн.), в охороні здоров'я (10,9 тис.грн.).

Найнижчою - у тимчасовому розміщенні й організації харчування (1,6 тис.грн.), надання інших видів послуг(6,4 тис.грн.), будівництво (7,1 тис.грн.).

За видами промисловості найвища заробітна плата пропонувалася у сфері постачання електроенергії, газу, пари (14,7 тис.грн.), виробництво меблів (11,9тис.грн.), добувна промисловість і розроблення кар'єрів (10,7 тис.грн.), виробництво комп'ютерів, електронної та оптичної продукції (10,1 тис.грн.).

А найнижчою - текстильне виробництво (2,3 тис.грн.), виробництво гумових і пластмасових виробів (4,5 тис.грн.).

У середньому по промисловості заробітна плата становила 9,0 тис.грн.

Щодо запланованого масового вивільнення працівників. Протягом січня-лютого 2021 року роботодавцями було подано інформацію про заплановане масове вивільнення 1280 працівників, що на 242 особи (або 15,9%) менше, ніж у відповідному періоді минулого року.



## Ситуація на ринку праці

Найбільша кількість попереджених про заплановане масове вивільнення збільшилася у Сторожинецькому районі (152 особи), Новоселицькому (73 особи), Герцаївському (63 особи), Путильському (58 осіб), .

Із загальної кількості попереджених про масове вивільнення становили працівники державного управління й оборони, обов'язкового соціального страхування (75,2%) та сфери охорони здоров'я (15,5%).

**Щодо надання послуг Чернівецькою службою зайнятості.** Послугами Чернівецької обласної служби зайнятості протягом січня-лютого 2021 року скористалися 47,7 тис. громадян, які шукали роботу, з них, 10,8 тис. осіб мали статус зареєстрованого безробітного. Допомогу по безробіттю отримували 9,9 тис. осіб.

За сприянням філій зайнятості процевлаштовано 701 особа, 502 зареєстрованих безробітних.

За видами економічної діяльності, найбільше громадян працевлаштовано у сфері переробної промисловості (15,1 %), у оптовій та роздрібній торгівлі (13,8), охорони здоров'я (12,8%), державному управлінні й обороні (12%).

За професійними групами 19% працевлаштованих це працівники сфери торгівлі та послуг, 18% - робітники найпростіших професій, 14,7% - робітники з обслуговування, експлуатації експлуатації устаткування та машин, 12,7% - фахівці, 9,4% - службовці, керівники.

У січні-лютому 2021 року за сприяння Чернівецької обласної служби зайнятості 58 безробітних проходили професійне навчання. Зокрема, кількість безробітних, які навчалися у центрах професійно-технічної освіти Державної служби зайнятості, становила 5 осіб.

До громадських та інших робіт тимчасового характеру залучено 156 осіб.

Станом на 1 березня 2021 року послуги Чернівецької обласної служби зайнятості отримали 45,8 тис. громадян, з них 8,9 тис. осіб мали статус безробітного, що на 39,2% більше ніж на відповідну дату минулого року.

За статтю: у загальній кількості зареєстрованих безробітних, чоловіки становили- 3965 осіб (або 44,5%), жінки -4940 особи (або 55,5%).



## Ситуація на ринку праці

За віковими групами: 31,7% - зареєстрованих безробітних були у віці до 35 років; 26,9% - у віці від 35 до 44 років; 25,5% - у віці від 45 до 55 років; 15,9% - понад 55 років.

За освітою: 42,9% зареєстрованих безробітних мали вищу освіту, 26,1% - професійно-технічну, 30,1 - загальну середню освіту.

За видами економічної діяльності: серед зареєстрованих безробітних 17,6% раніше були зайняті у переробній промисловості; 17,5 - у державному управлінні, обороні; 14,9% - оптовій та роздрібній торгівлі.

За професійними групами, серед зареєстрованих безробітних переважають працівники:

- сфери торгівлі та послуг - 16,6% (продавець продовольчих товарів, кухар, продавець-консультант, продавець непродовольчих товарів, молодша медична сестра, охоронник);
- робітники з обслуговування, експлуатації та контролювання за роботою технологічного устаткування та машин - 15,6% (водій автотранспортних засобів, тракторист, садчик, оператор заправних станцій);

- службовці, керівники, менеджери - 14,3% (директор підприємства, військовослужбовець, менеджер, начальник відділу, головний бухгалтер);

- кваліфіковані робітники з інструментом - 12,0% (електромонтажник-схемник, швачка, верстатник деревообробних верстатів, бетоняр).

Станом на 1 березня 2021 року кількість вакансій, заявлених роботодавцями до Чернівецької обласної служби зайнятості становила 612 одиниць, що на 49,7% менше, ніж на відповідну дату минулого року.

За видами економічної діяльності, більшість вакансій налічувалося на підприємствах переробної промисловості (19%), оптової та роздрібною торгівлі (15,5%), транспорту та складського господарства (11,4%), освіти (9,2%), у сфері державного управління (7,2%).

У професійному розрізі, найбільше вакансій подано для працевлаштування:

- 22,9% кваліфікованих робітників з інструментом



## Ситуація на ринку праці

(швачка, верстатник деревообробних верстатів, електромонтажник-схемник, слюсар-сантехнік);

- 20,6% фахівців (інспектор, бухгалтер, фармацевт, майстер виробничого навчання);

- 12,1% професіонали (лікар з медицини невідкладних станів, вихователь дошкільного навчального закладу, інженер, вчитель-дефектолог, молодший науковий співробітник (біологія)).

- 10,9% найпростіших професій (прибиральник територій, двірник, виробник блоків та панелей з цегли, підсобний робітник, прибиральник службових приміщень);

- 10% робітників з обслуговування, експлуатації та контролювання за роботою технологічного устаткування, складання устаткування та машин (водій автотранспортних засобів, тракторист, токарь, садчик);

- 8,5% працівники сфери торгівлі та послуг (соціальний робітник, охоронець, кухар).

Суттєвим залишається дисбаланс між попитом та пропозицією робочої сили. Станом на 1 березня 2021 року, в середньому по області, на одне


вільне робоче місце претендувало 15 безробітних (на 1 березня 2020 року - 5 безробітних ).

Найбільша невідповідність попиту на робочу силу та її пропозиції у професійно-кваліфікаційному розрізі спостерігалася серед кваліфікованих робітників сільського та лісового господарства (на 1 вакансію претендувала 41 особа), працівників сфери торгівлі та послуг (29 осіб, службовців та керівників (23 осіб), робітники найпростіших професій (15 осіб).

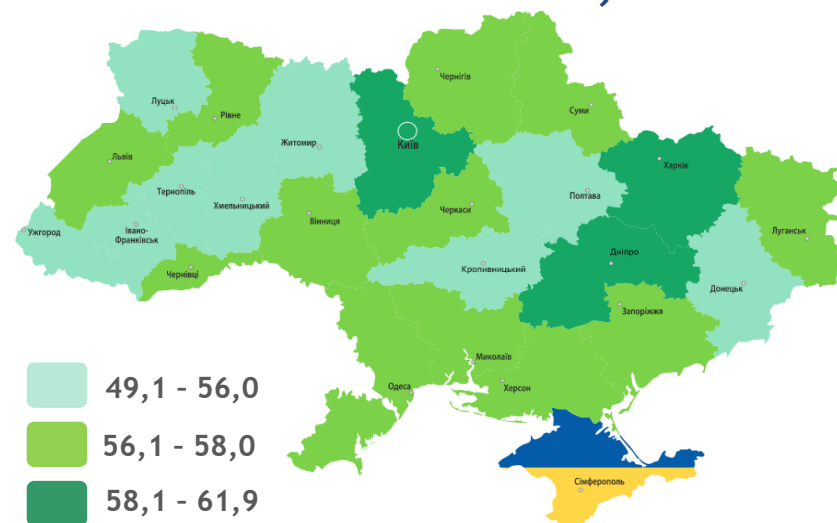
Найбільших труднощів з працевлаштуванням зазнають представники таких професій - робітники з комплексного обслуговування сільсько-господарського виробництва, водій автотранспортних засобів, директор підприємства, продавець продовольчих товарів, бухгалтер, молодша медична сестра тощо.

Наприклад: для 301 безробітного водія автотранспортних засобів є 22 вакансії, для 215 продавців продовольчих товарів є 5 вакансії, для 126 безробітних медсестер є 1 вакансія.

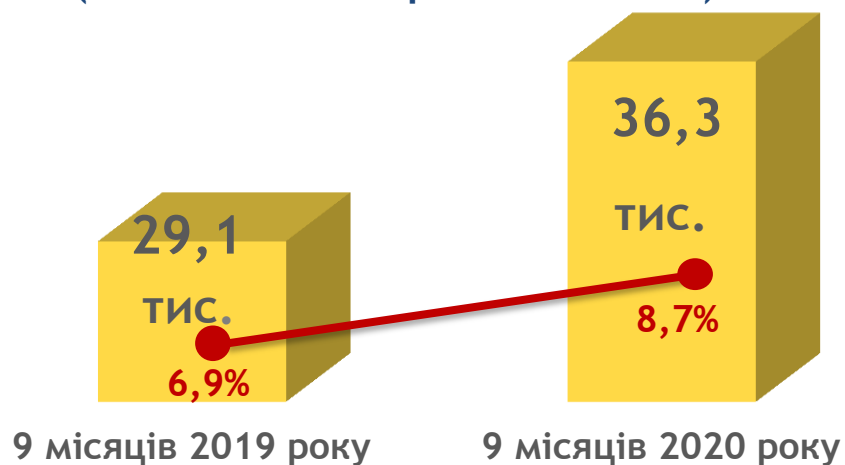
## Зайняте населення у віці 15-70 років (чисельність та рівень)



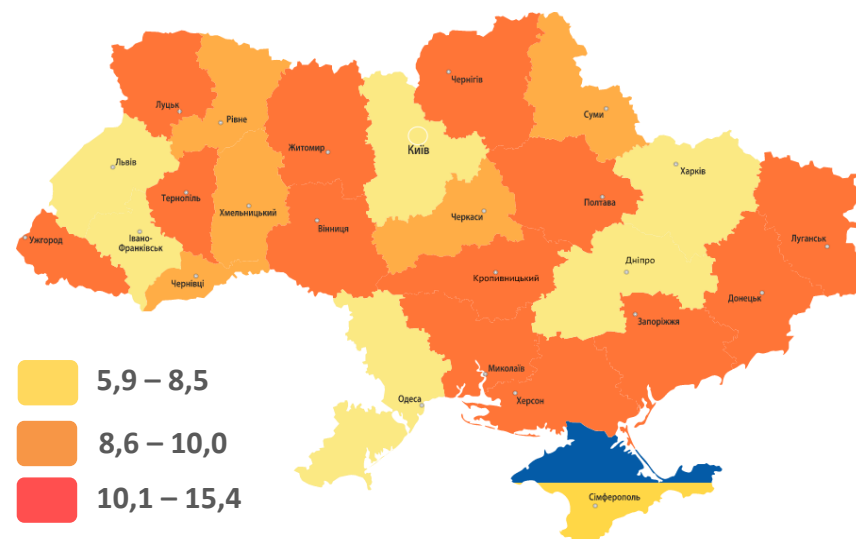
## Рівень зайнятості, %



## Безробітне населення у віці 15-70 років (чисельність та рівень за МОП)



## Рівень безробіття, %

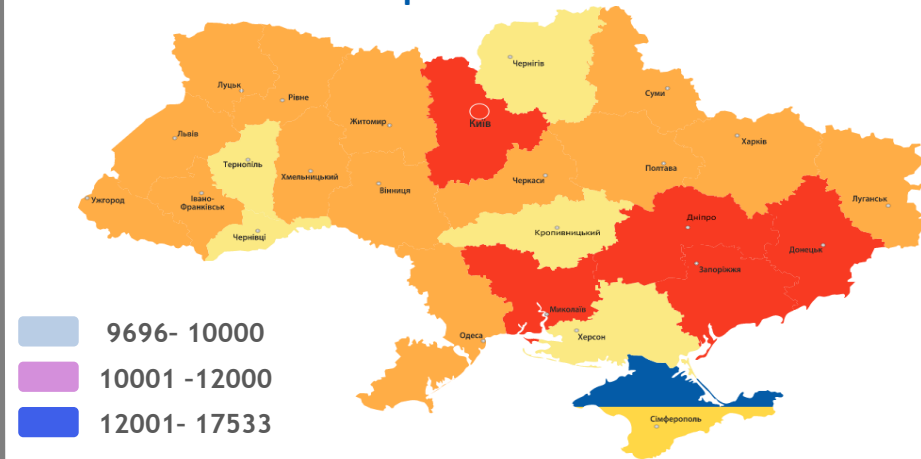


**У січні 2021 року середній розмір заробітної плати становив – 9,7 тис. грн.**

**За видами економічної діяльності**



**За регіонами**



**За видами промислової діяльності**



За результатами державного статистичного спостереження "Обстеження підприємств із питань статистики праці", яким охоплені юридичні особи та відокремлені підрозділи юридичних осіб із кількістю найманих працівників 10 і більше осіб.

Обсяги запланованого  
масового вивільнення працівників  
у січні-лютому 2021 року

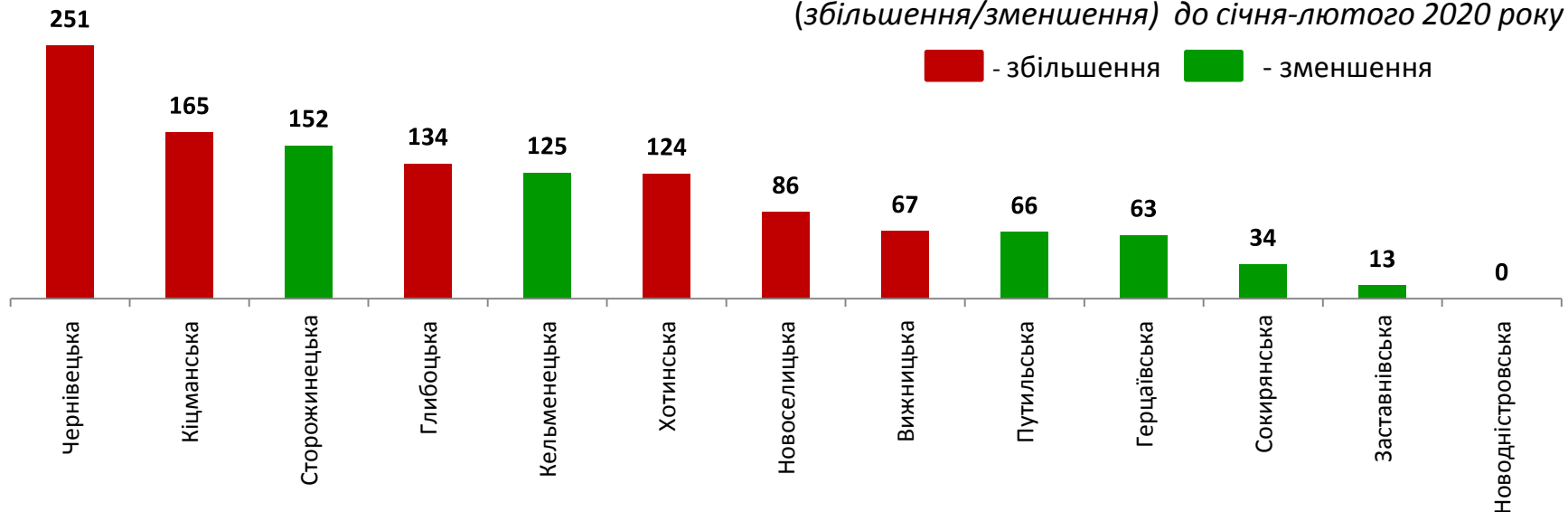


За філіями, (осіб)

Зміна значення

(збільшення/зменшення) до січня-лютого 2020 року

■ - збільшення ■ - зменшення



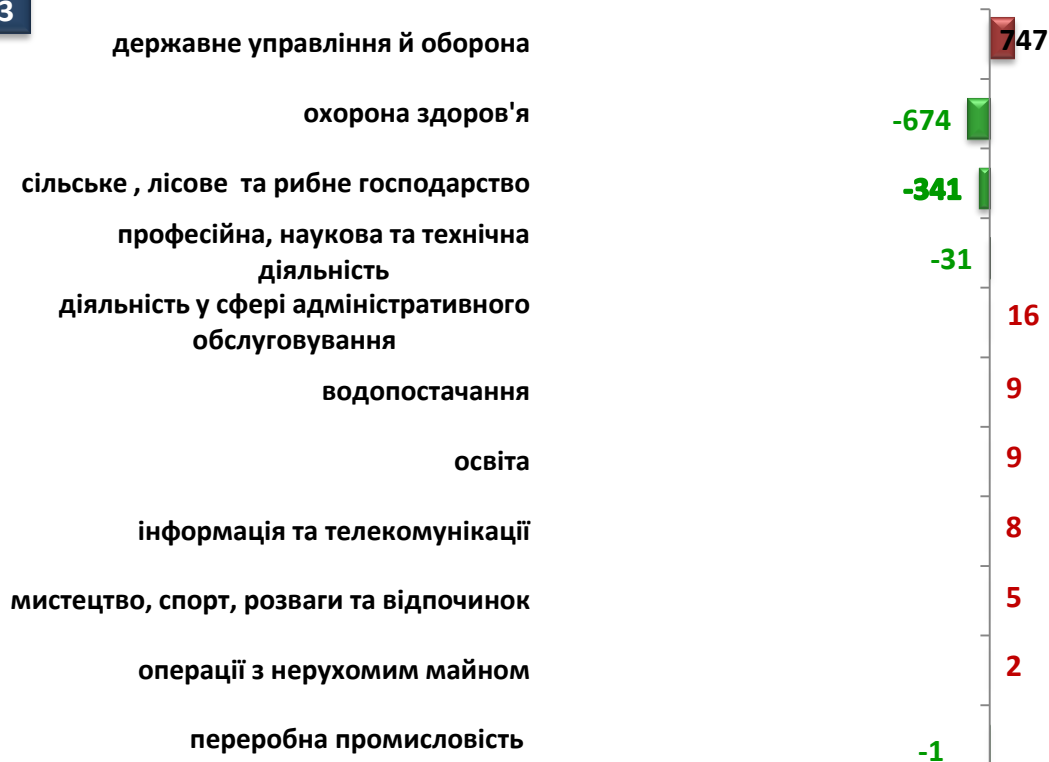


Кількість осіб, попереджених про  
заплановане масове вивільнення  
за видами економічної діяльності у січні-лютому 2021 року

**Кількість осіб**

**Зміна значення**

(збільшення/зменшення до січня-лютого 2020 року)



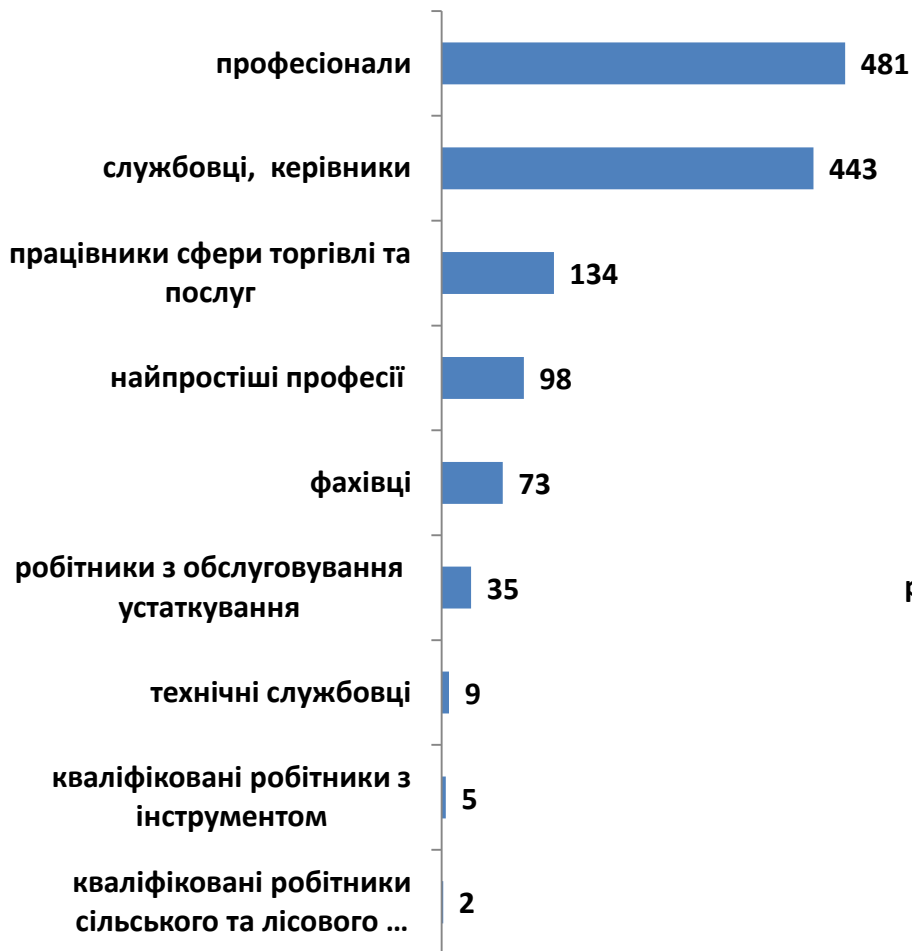
■ Збільшення

■ Зменшення



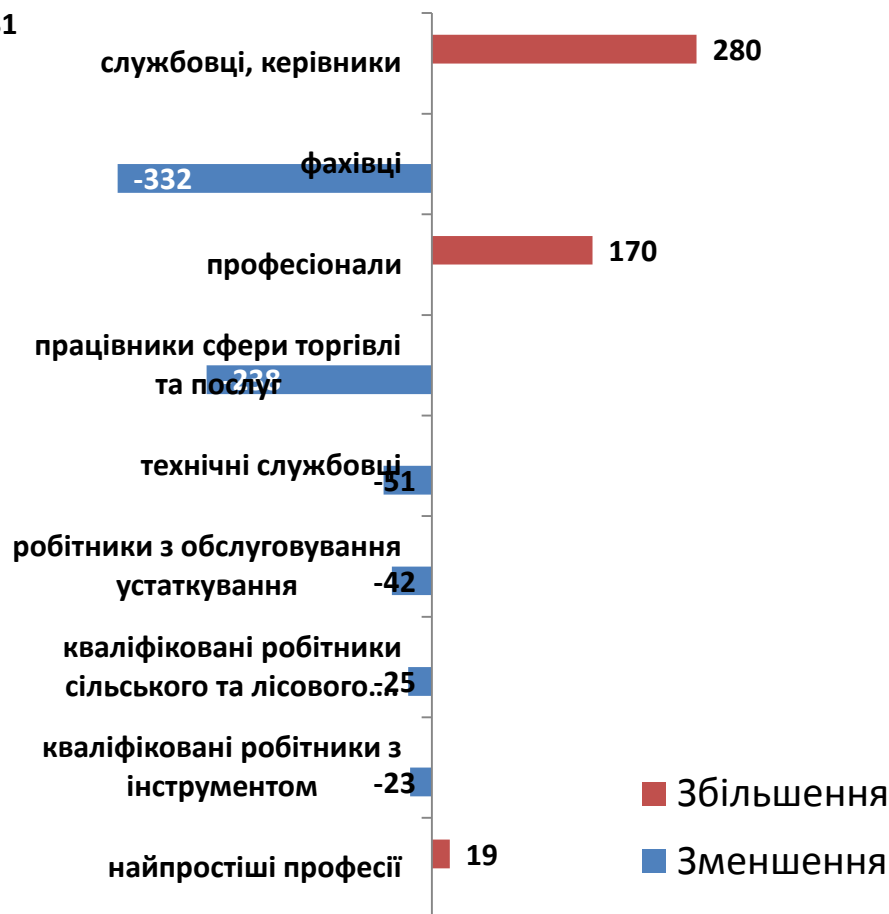
Кількість осіб, попереджених про  
заплановане масове вивільнення  
за професійними групами у січні-лютому 2021 року

**Кількість осіб**



**Зміна значення**

(збільшення/зменшення до січня-лютого 2020 року)



Надання послуг  
Чернівецькою службою зайнятості  
за січень-лютий 2021 року



❖ **Всього отримували послуги**

**47,7** тис.осіб

з них, мали статус безробітного

**10,8** тис.

❖ **Працевлаштовано**

**701** особу

з них, безробітних

**502** особи

❖ **Проходили професійне навчання**

**58** осіб

з них, в ЦПТО

**5** осіб

❖ **Брали участь у громадських роботах та інших роботах тимчасового характеру**

**156** осіб

❖ **Отримували допомогу по безробіттю**

**9,9** тис. осіб

❖ **Кількість роботодавців, які співпрацювали з центрами зайнятості**

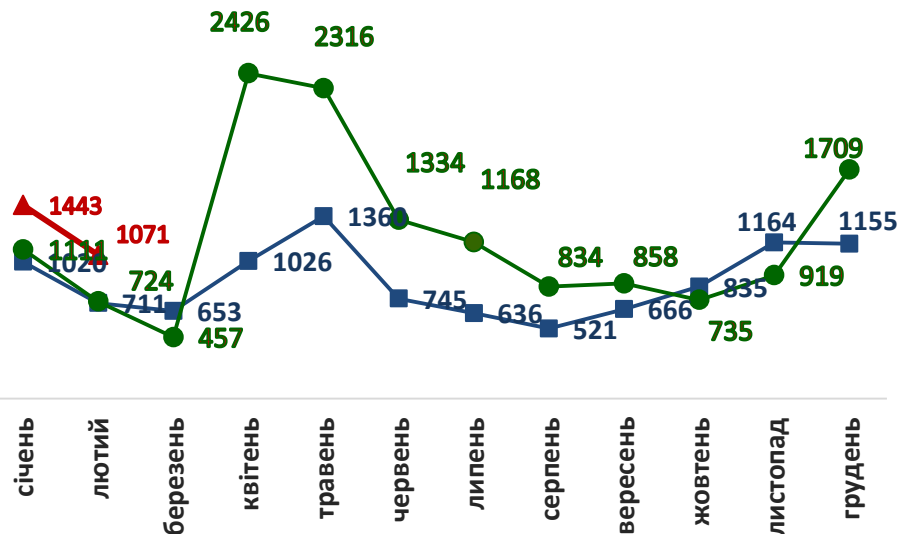
**502** од.

❖ **Кількість вакансій**

**1695** од.

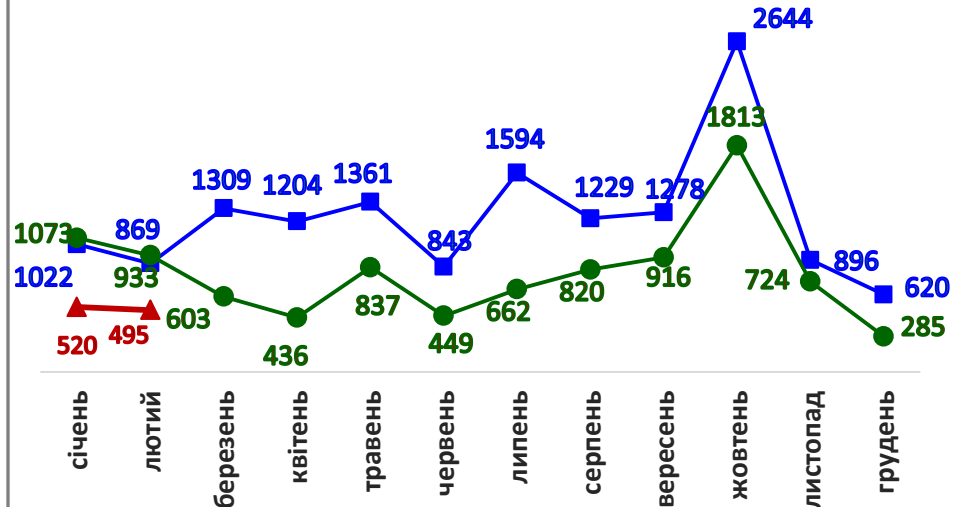
## Кількість зареєстрованих безробітних, осіб

—■— 2019 p. —●— 2020 p. —▲— 2021 p.



## Кількість зареєстрованих вакансій, од.

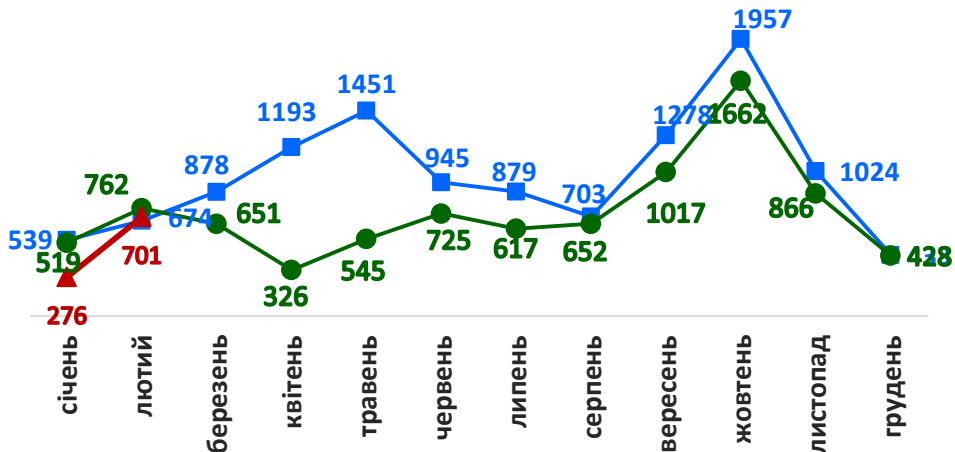
—■— 2019 p. —●— 2020 p. —▲— 2021 p.



## Кількість працевлаштованих осіб, осіб

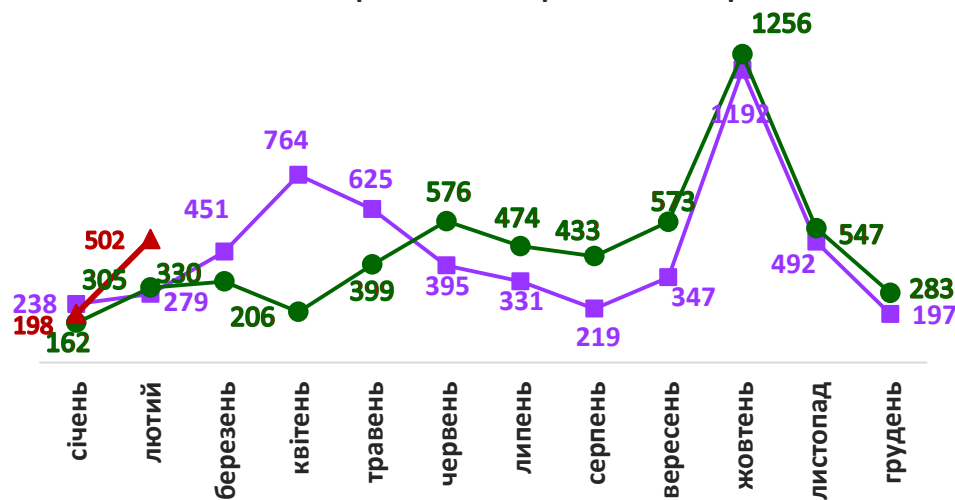
(включаючи осіб, працевлаштованих до набуття статусу безробітного)

—■— 2019 p. —●— 2020 p. —▲— 2021 p.



## Кількість працевлаштованих безробітних, осіб

—■— 2019 p. —●— 2020 p. —▲— 2021 p.



Працевлаштування безробітних,  
(структура, %)  
у січні-лютому 2021 року



### За видами економічної діяльності



### За професійними групами





Станом на **1 березня 2021 року**  
(у порівнянні з відповідною датою 2020 року)

Всього отримували послуги  
Чернівецької служби зайнятості

45,8  
тис. осіб **+8,7%**

Кількість безробітних  
zareєстрованих в Чернівецькій  
службі зайнятості

8,9  
тис. осіб **+39,2%**

Кількість безробітних, які  
отримували допомогу

7,7  
тис. осіб **+37,8%**

Кількість вакансій (З-ПН)

612  
одиниць **-49,7%**

Кількість безробітних  
на 1 вакансію

15 осіб **+10  
осіб**

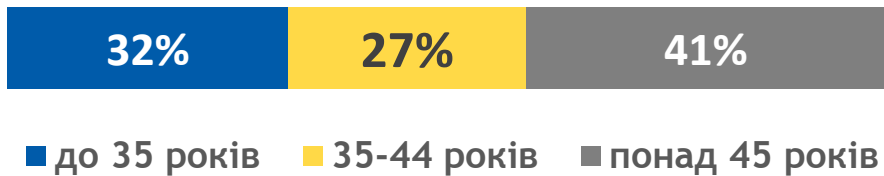
Окремі характеристики  
зареєстрованих безробітних  
станом на 1 березня 2021 року



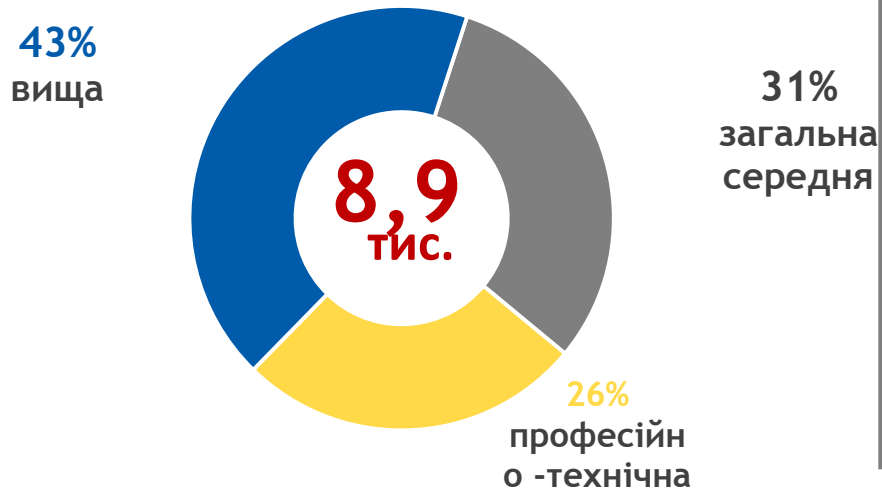
### За статтю



### За віковими групами



### За освітою



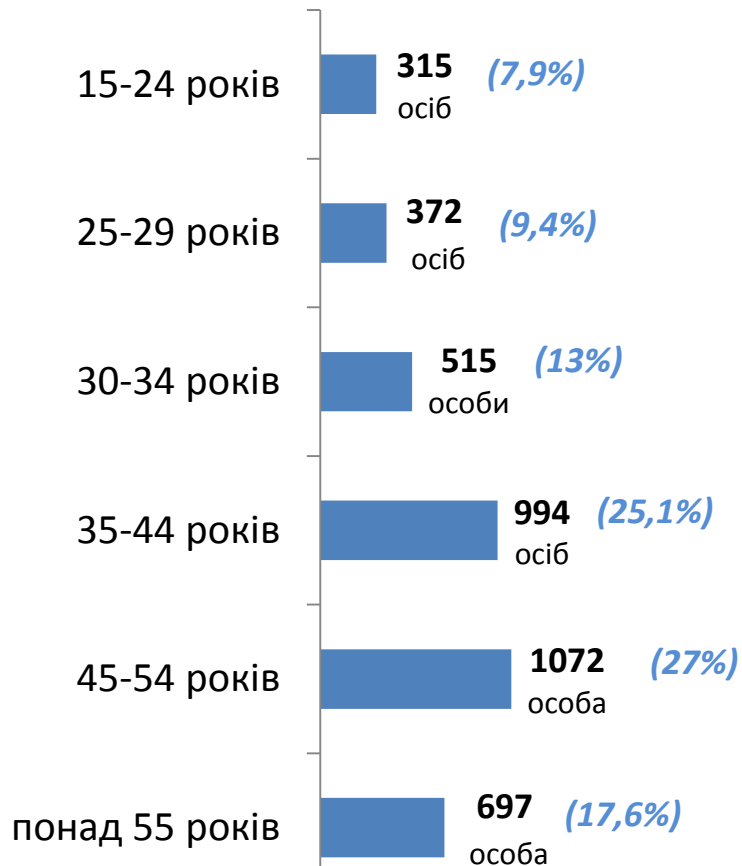
### Особливі категорії

214 осіб (2,4%)	учасники АТО
38 осіб (0,4%)	внутрішньо переміщені особи
436 осіб (4,9%)	особи з інвалідністю
1490 осіб (16,7%)	особи, яким залишилося 10 і менше років до пенсії
128 осіб (1,4%)	випускники навчальних закладів

Структура зареєстрованих безробітних,  
станом на 1 березня 2021 року  
(за віковими групами)



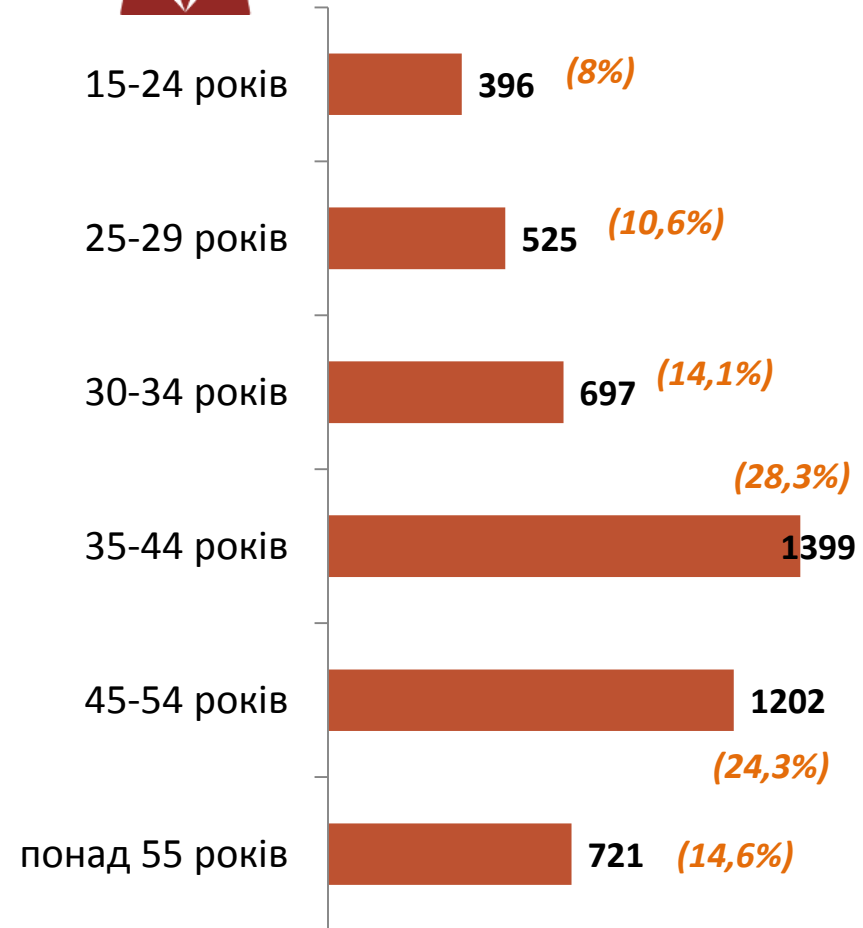
- чоловіки



Всього чоловіків: 3965 особи



- жінки



Всього жінок: 4940 осіб

Структура безробітних,  
зареєстрованих у центрах зайнятості,  
станом на 1 березня 2021 року, %



За видами економічної діяльності



За професійними групами



## Структура безробітних, які отримували допомогу станом на 1 березня 2021 року

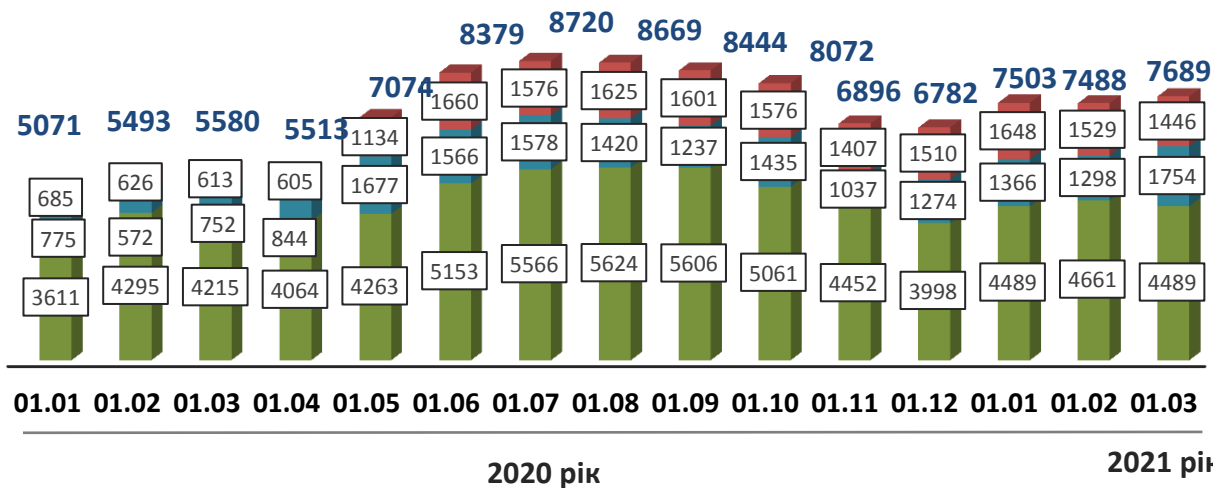
**4489 осіб (58%)**  
від зарплати до  
страхового стажу  
(від 1 800 до  
9 080 грн.)



**1446 осіб (19%)**  
у мінімальному  
розмірі  
(1 000 грн.)

**1754 особи (23%)**  
у підвищеному  
мінімальному розмірі  
(1 800 грн.)

## Кількість безробітних, які отримували допомогу, особи



- у мінімальному розмірі
- у підвищеному мінімальному розмірі
- від зарплати та страхового стажу

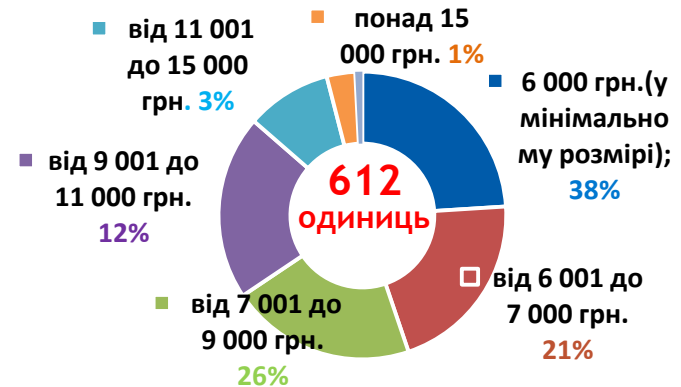
Структура вакансій,  
зареєстрованих в центрах зайнятості,  
станом на 1 березня 2021 року, %



### За видами економічної діяльності



### За розмірами заробітної плати



### За професійними групами



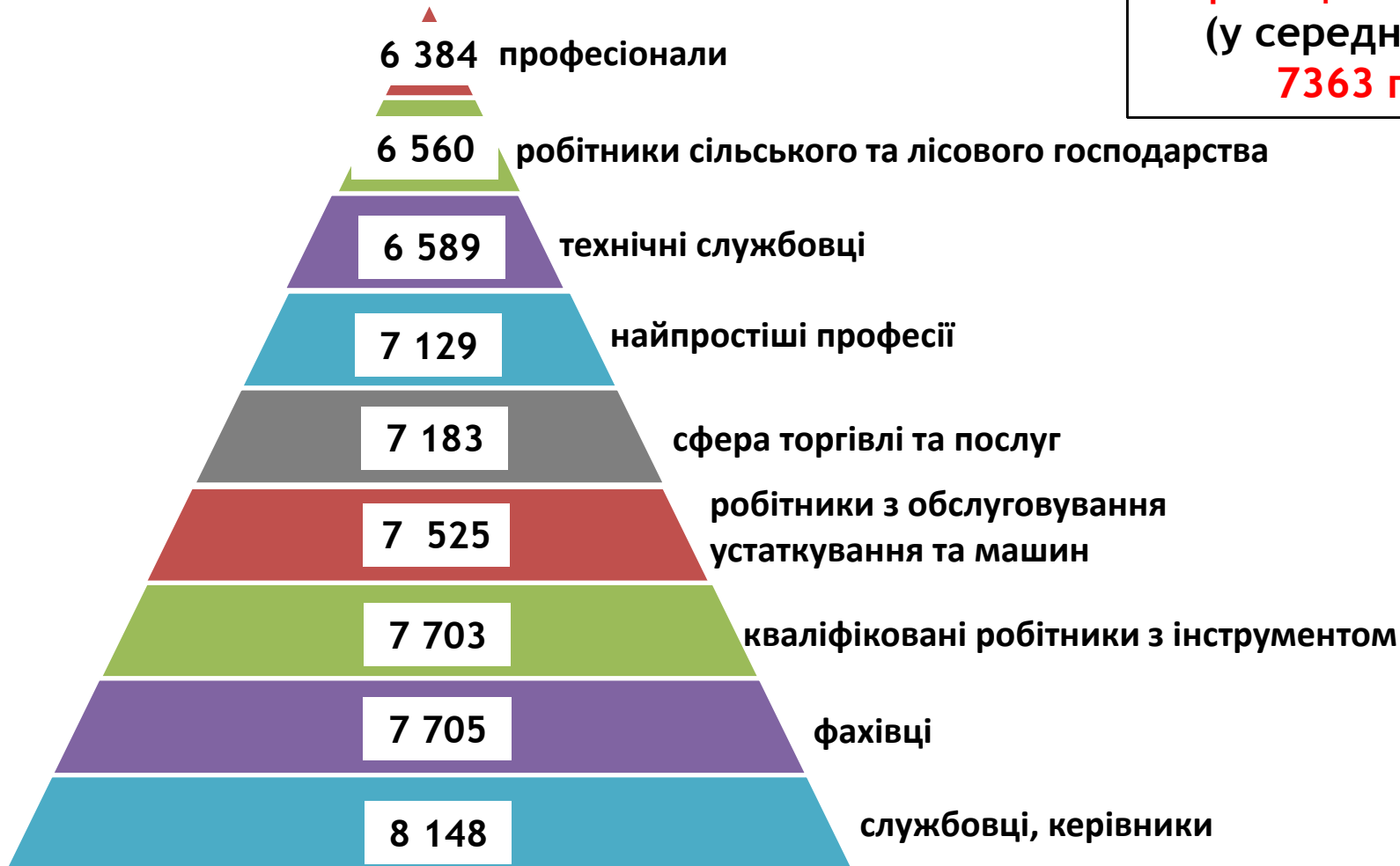
# Найбільш популярні професії на ринку праці

Професійні групи		Назва професії
працівники сфери торгівлі та послуг	<ul style="list-style-type: none"> <li>✓ соціальний робітник</li> <li>✓ продавець продовольчих товарів,</li> <li>✓ охоронець,</li> <li>✓ кухар,</li> <li>✓ молодша медична сестра</li> </ul>	<ul style="list-style-type: none"> <li>✓ продавець-консультант,</li> <li>✓ бармен,</li> <li>✓ офіціант,</li> <li>✓ помічник вихователя,</li> <li>✓ продавець непродовольчих товарів,</li> </ul>
робітники з обслуговування устаткування та машин	<ul style="list-style-type: none"> <li>✓ водій автотранспортних засобів,</li> <li>✓ тракторист,</li> <li>✓ тракторист-машиніст,</li> <li>✓ садчик,</li> <li>✓ оператор заправних станцій,</li> </ul>	<ul style="list-style-type: none"> <li>✓ дорожній робітник,</li> <li>✓ оператор котельні,</li> <li>✓ виставник,</li> <li>✓ знімач-укладальник заготовок, маси та готових виробів</li> </ul>
керівники, менеджери	<ul style="list-style-type: none"> <li>✓ директор підприємства,</li> <li>✓ військовослужбовець,</li> <li>✓ менеджер,</li> <li>✓ начальник відділу,</li> <li>✓ головний бухгалтер</li> </ul>	<ul style="list-style-type: none"> <li>✓ менеджер із збуту,</li> <li>✓ директор малої торгівельної фірми,</li> <li>✓ завідувач господарства</li> <li>✓ завідувач складу</li> </ul>
кваліфіковані робітники з інструментом	<ul style="list-style-type: none"> <li>✓ електромонтажник-схемник,</li> <li>✓ швачка,</li> <li>✓ бетоняр,</li> <li>✓ верстатник деревообробних верстатів,</li> </ul>	<ul style="list-style-type: none"> <li>✓ слюсар ремонтник,</li> <li>✓ пекар,</li> <li>✓ електрогазозварник,</li> <li>✓ маляр,</li> </ul>
найпростіші професії	<ul style="list-style-type: none"> <li>✓ підсобний робітник,</li> <li>✓ прибиральник службових приміщень,</li> <li>✓ сторож,</li> <li>✓ кухонний робітник,</li> <li>✓ комірник,</li> </ul>	<ul style="list-style-type: none"> <li>✓ вантажник,</li> <li>✓ укладальник-пакувальник</li> <li>✓ двірник</li> <li>✓ прибиральник територій</li> <li>✓ опалювач</li> </ul>
фахівці	<ul style="list-style-type: none"> <li>✓ бухгалтер,</li> <li>✓ сестра медична,</li> <li>✓ фахівець,</li> <li>✓ представник торговельний,</li> </ul>	<ul style="list-style-type: none"> <li>✓ фармацевт,</li> <li>✓ вихователь,</li> <li>✓ фельдшер</li> <li>✓ механік</li> </ul>
професіонали	<ul style="list-style-type: none"> <li>✓ лікар з медицини невідкладних станів,</li> <li>✓ вихователь дошкільного навчального закладу</li> <li>✓ інженер</li> </ul>	<ul style="list-style-type: none"> <li>✓ провізор,</li> <li>✓ керівник музичний,</li> <li>✓ геодезист</li> </ul>

Заробітна плата у вакансіях  
за професійними групами  
станом на 1 березня 2021 року, грн.



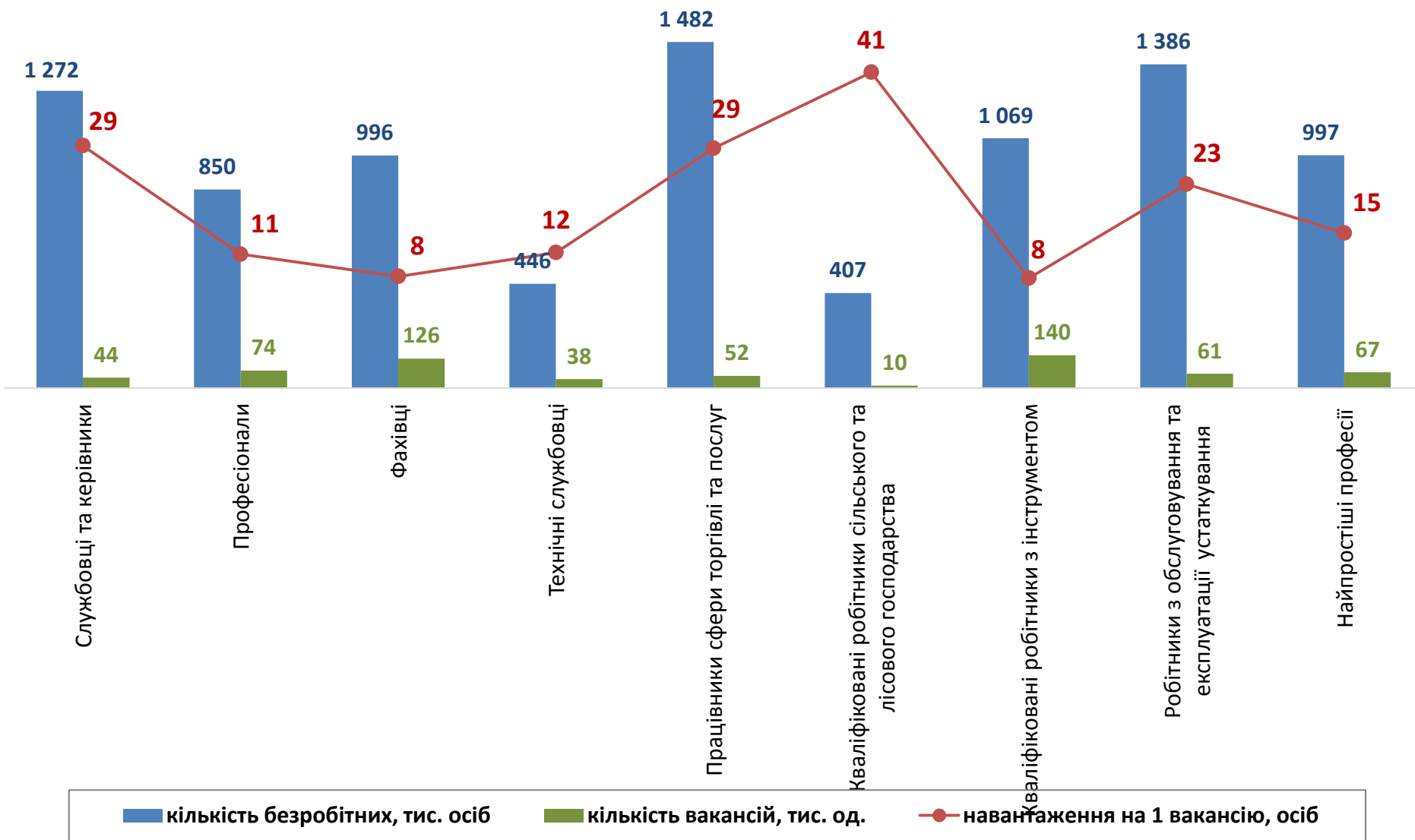
**Чернівецька область  
(у середньому)  
7363 грн.**



Кількість зареєстрованих безробітних, кількість вакансій та кількість претендентів на 1 вакансію, станом на 1 березня 2021 р.



### За професійними групами



Кількість зареєстрованих безробітних, кількість вакансій та кількість претендентів на 1 вакансію, станом на 1 березня 2021 р.



### За видами економічної діяльності

