



# СИТУАЦІЯ НА РИНКУ ПРАЦІ ТА ДІЯЛЬНІСТЬ ЧЕРНІВЕЦЬКОЇ ОБЛАСНОЇ СЛУЖБИ ЗАЙНЯТОСТІ У СІЧНІ-ТРАВНІ 2021 РОКУ

[www.dcz.gov.ua](http://www.dcz.gov.ua)



## Ситуація на ринку праці Чернівецької обласної служби зайнятості

**Щодо зайнятості населення.** За даними Головного управління статистики у Чернівецькій області, кількість зайнятого населення у віці 15-70 років за 2020 рік, у порівнянні з 2019 роком, скоротилася на 17,6 тис. осіб та становила 376,5 тис.осіб. Рівень зайнятості населення у віці 15-70 років скоротився з 59,0% до 56,5%.

**Щодо обсягів безробіття ( за методологією МОП).** Кількість безробітного населення (за методологією МОП) у віці 15-70 років за 2020 рік, у порівнянні з 2019 роком, зросла на 7,5 тис.осіб та становила 36,8 тис.осіб. Рівень безробіття населення (за методологією МОП) у віці 15-70 років зріс з 6,9% до 8,9% робочої сили.

**Щодо розміру середньої заробітної плати штатних працівників у квітні 2021 року.**

Середній розмір заробітної плати штатних працівників у Чернівецькій області у квітні 2021 року, порівняно з відповідним місяцем минулого року, зріс на 43,2% та становив 10,8 тис.грн.

Серед видів економічної діяльності, найвищою заробітна плата була в установах державного управління й обороні (15,3 тис.грн.), сфері фінансової та страхової діяльності (14,6 тис.грн.)

в охороні здоров'я (12,0 тис.грн.).

Найнижчою - у тимчасовому розміщенні й організації харчування (1,9 тис.грн.), мистецтво, спорт, розваги (7,1 тис.грн), надання інших видів послуг(7,4 тис.грн.).

За видами промисловості найвища заробітна плата пропонувалася у сфері постачання електроенергії, газу, пари (15,5 тис.грн.), добувна промисловість і розроблення кар'єрів (13,2 тис.грн.), виробництво меблів (12,5 тис.грн.), виробництво хімічних речовин і хімічної продукції (12,4 тис.грн.), виробництво комп'ютерів, електронної та оптичної продукції (11,5 тис.грн.).

А найнижчою - текстильне виробництво (3,3 тис.грн.), виробництво гумових і пластмасових виробів (6,5 тис.грн).

У середньому по промисловості заробітна плата становила 10,4 тис.грн.

Щодо запланованого масового вивільнення працівників. Протягом січня-травня 2021 року роботодавцями було подано інформацію про заплановане масове вивільнення на 2154 працівника, що на 994 особи (або 31,6%) менше, ніж у відповідному періоді минулого року.



## Ситуація на ринку праці Чернівецької обласної служби зайнятості

Найбільша кількість попереджених про заплановане масове вивільнення збільшилася у м.Чернівці (951 особа), Кіцманському районі (165 осіб), Сторожинецькому (155 осіб), Глибоцькому (136 осіб), Хотинському (128 осіб).

Із загальної кількості попереджених про масове вивільнення становили працівники державного управління й оборони, обов'язкового соціального страхування (63,4%), транспорту (16,9%), сфери охорони здоров'я (10,7%).

**Щодо надання послуг Чернівецькою службою зайнятості.** Послугами Чернівецької обласної служби зайнятості протягом січня-травня 2021 року скористалися 51,9 тис. громадян, які шукали роботу, з них, 14,3 тис. осіб мали статус зареєстрованого безробітного. Допомогу по безробіттю отримували 13,3 тис. осіб.

За сприянням філій зайнятості процевлаштовано 2741 особу, з них 2077 зареєстрованих безробітних.

За видами економічної діяльності, найбільше громадян працевлаштовано у сфері переробної промисловості (22,9 %), у сільському, лісовому та рибному господарстві (16,2%), оптовій та роздрібній торгівлі (14,2%).

За професійними групами 29% працевлаштованих це робітники з обслуговування, експлуатації експлуатації устаткування та машин, 13,5% - працівники сфери торгівлі та послуг, 11,6% - робітники найпростіших професій, 9,4% - фахівці та службовці, керівники.

У січні-травні 2021 року за сприяння Чернівецької обласної служби зайнятості 684 безробітних проходили професійне навчання. Зокрема, кількість безробітних, які навчалися у центрах професійно-технічної освіти Державної служби зайнятості, становила 126 осіб.

До громадських та інших робіт тимчасового характеру залучено 503 особи.

Станом на 1 червня 2021 року послуги Чернівецької обласної служби зайнятості отримали 45,3 тис. громадян, з них 7,9 тис. осіб мали статус безробітного, що на 20,4% менше ніж на відповідну дату минулого року.

За статтю: у загальній кількості зареєстрованих безробітних, чоловіки становили - 3691 осіб (або 46,8%), жінки - 4202 осіб (або 53,2%).



За віковими групами: 27,4% - зареєстрованих безробітних були у віці до 35 років; 27,3% - у віці від 35 до 44 років; 27,1% - у віці від 45 до 54 років; 18,2% - понад 55 років.

За освітою: 43,3% зареєстрованих безробітних мали вищу освіту, 26,8% - професійно-технічну, 29,9% - загальну середню освіту.

За видами економічної діяльності: серед зареєстрованих безробітних 27,8% раніше були зайняті у державному управлінні, обороні; 13,0% - оптовій та роздрібній торгівлі; 12,4% - у переробній промисловості; 9,5% - у сільському, лісовому та рибному господарстві; 6,9% - охороні здоров'я.

За професійними групами, серед зареєстрованих безробітних переважають працівники:

- робітники з обслуговування, експлуатації та контролювання за роботою технологічного устаткування та машин - 20,5% (оператор котельні, водій автотранспортних засобів, машиніст котельної, тракторист, оператор заправних станцій, кочегар-випалювач);

- службовці, керівники, менеджери - 14,4% (директор підприємства, військовослужбовець, головний бухгалтер, начальник відділу,

менеджер);

сфери торгівлі та послуг - 14,1% (продавець продовольчих товарів, кухар, продавець-консультант, продавець непродовольчих товарів, молодша медична сестра, охоронник);

- найпростіші професії - 11,8% (підсобний робітник, прибиральник службових приміщень, сторож, опалювач, комірник, укладальник-пакувальник, кухонний робітник).

Станом на 1 червня 2021 року кількість вакансій, заявлених роботодавцями до Чернівецької обласної служби зайнятості становила 740 одиниць, що на 40,8% менше, ніж на відповідну дату минулого року.

За видами економічної діяльності, більшість вакансій налічувалося на підприємствах переробної промисловості (29,2%), оптової та роздрібною торгівлі (14,7%), транспорту та складського господарства (10,0%), у сільському, лісовому та рибному господарстві (10,1%), у сфері охорони здоров'я (5,3%), освіти (5,1%).

У професійному розрізі, найбільше вакансій подано для працевлаштування:

- 19,1% робітників з обслуговування, експлуатації та контролювання за роботою технологічного устаткування, складання устаткування та машин



## Ситуація на ринку праці Чернівецької обласної служби зайнятості

(водій автотранспортних засобів, тракторист, токар, оператор заправних станцій, садчик);

- 17,8% кваліфікованих робітників з інструментом (швачка, електромонтажник-схемник, слюсар з механоскладальних робіт, столяр);

- 14% найпростіших професій (підсобний робітник, прибиральник територій, виробник блоків та панелей з цегли, кухонний робітник, вантажник комірник, прибиральник службових приміщень);

- 12,8% фахівців (бухгалтер, інспектор, механік, фармацевт, вихователь, експедитор);

- 9,2% професіоналів (спеціаліст державної служби (місцевого самоврядування), лікар з медицини невідкладних станів, провізор).

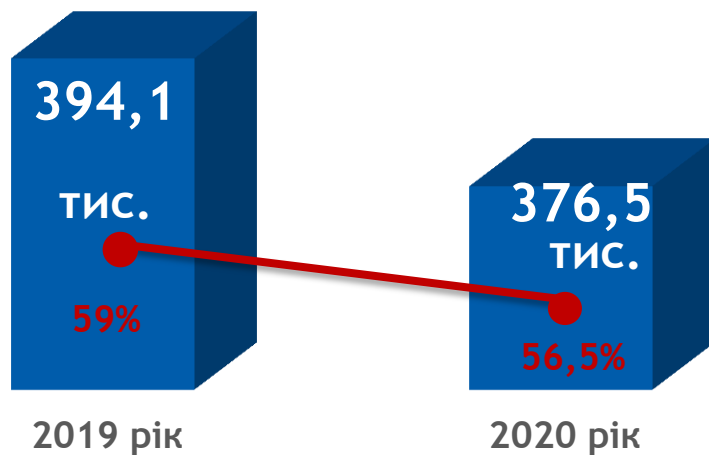
Суттєвим залишається дисбаланс між попитом та пропозицією робочої сили. Станом на 1 червня 2021 року, в середньому по області, на одне вільне робоче місце претендувало 11 безробітних (на 1 червня 2020 року - 8 безробітних). Найбільша невідповідність попиту на робочу силу та її пропозиції за видами економічної діяльності спостерігалася в установах державного

управління й оборони (на одну вакансію претендувало 56 осіб), у добувній промисловості (на 1 вакансію претендувало 36 осіб), водопостачання (на 1 вакансію претендувало 29 осіб), у сфері інформації та телекомунікації (на 1 вакансію претендувало 15 осіб), у сфері охорони здоров'я (на 1 вакансію претендувало 14 осіб), у сфері фінансової та страхової діяльності (на 1 вакансію претендувало 12 осіб).

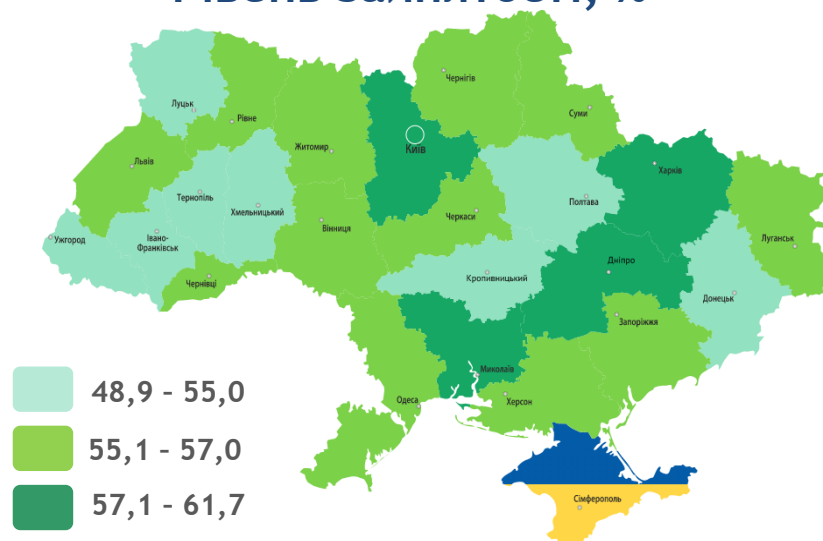
Найбільших труднощів з працевлаштуванням зазнають представники таких професій як оператор котельної, директор підприємства, продавець непродовольчих товарів, машиніст котельної, сторож, військовослужбовець, соціальний працівник.

Наприклад: для 620 операторів котельної одна вакансія, для 165 продавців непродовольчих товарів 0 вакансій, 163 директорів підприємств 0 вакансій, для 149 машиністів котельної 0 вакансій, для 86 сторожів є одна вакансія, для 77 військовослужбовців - 0 вакансій.

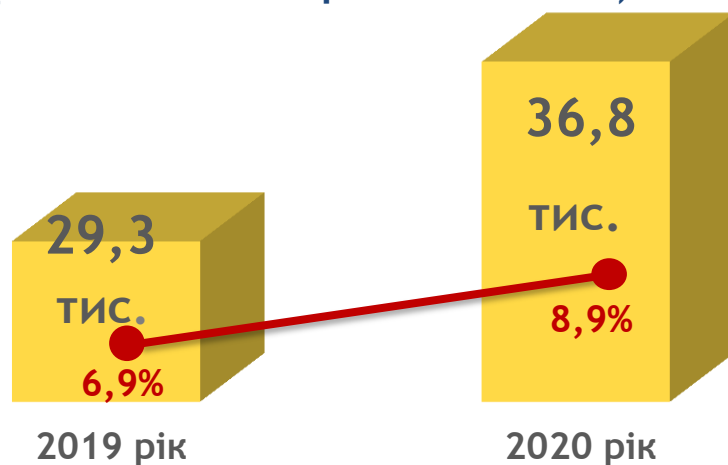
## Зайняте населення у віці 15-70 років (чисельність та рівень)



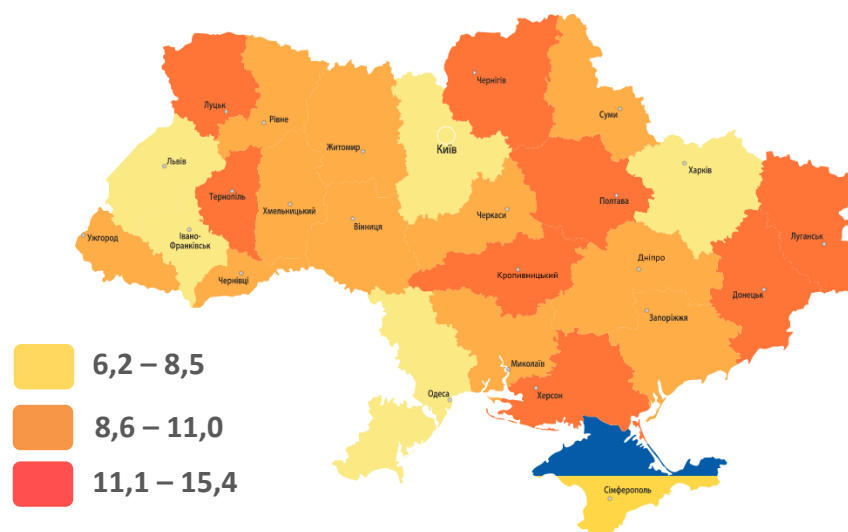
## Рівень зайнятості, %



## Безробітне населення у віці 15-70 років (чисельність та рівень за МОП)



## Рівень безробіття, %

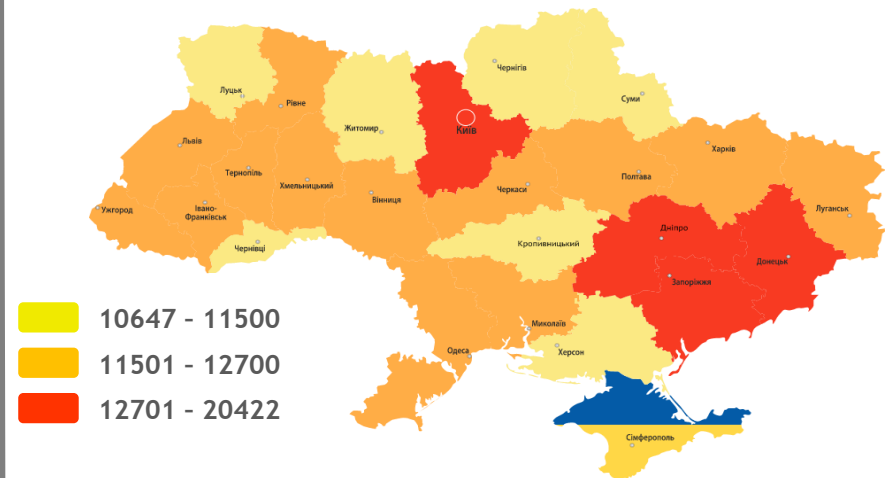


**У квітні 2021 року середній розмір заробітної плати становив – 10,8 тис. грн.**

### За видами економічної діяльності



### За регіонами



### За видами промислової діяльності



За результатами державного статистичного спостереження "Обстеження підприємств із питань статистики праці", яким охоплені юридичні особи та відокремлені підрозділи юридичних осіб із кількістю найманих працівників 10 і більше осіб.



Середньооблікова кількість штатних  
працівників за видами економічної діяльності  
у квітні 2021 року, осіб  
(за даними ГУС у Чернівецькій області)



### Кількість штатних працівників



### Зміна значення

(збільшення/зменшення до квітня 2020 року)





Обсяги запланованого  
масового вивільнення працівників  
у січні-травні 2021 року

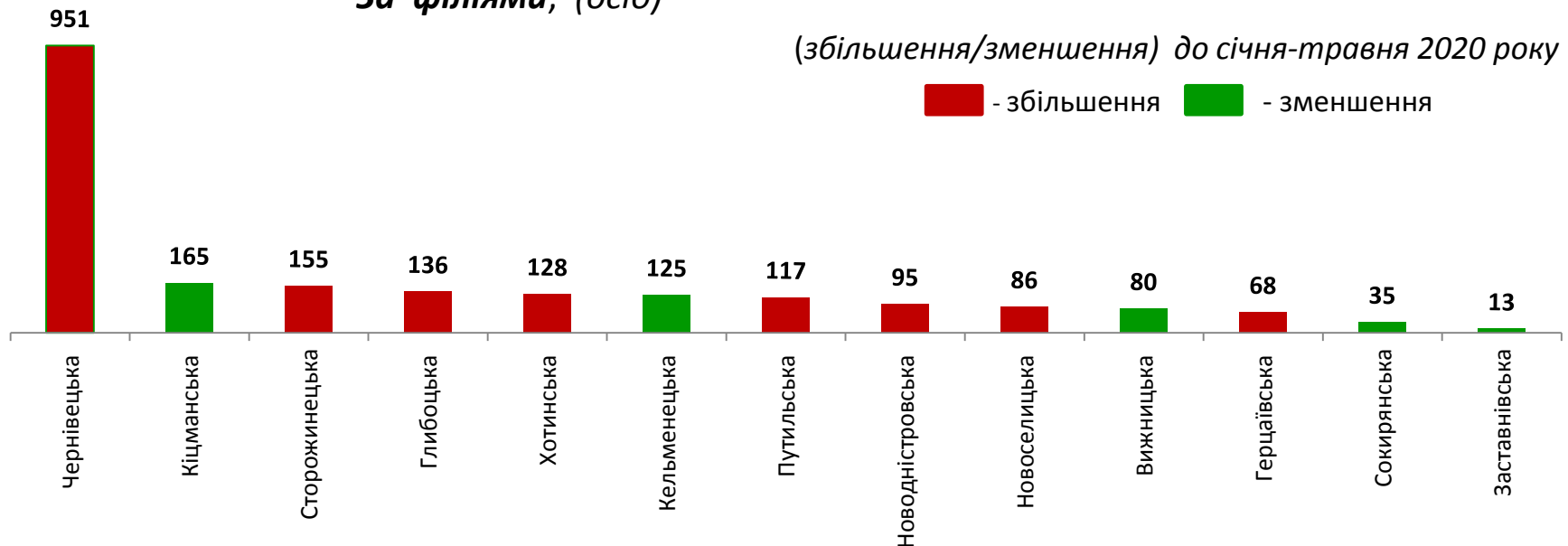


За філіями, (осіб)

Зміна значення

(збільшення/зменшення) до січня-травня 2020 року

■ - збільшення ■ - зменшення





Кількість осіб, попереджених про  
заплановане масове вивільнення  
за видами економічної діяльності у січні-травні 2021 року

**Кількість осіб**

**Зміна значення**

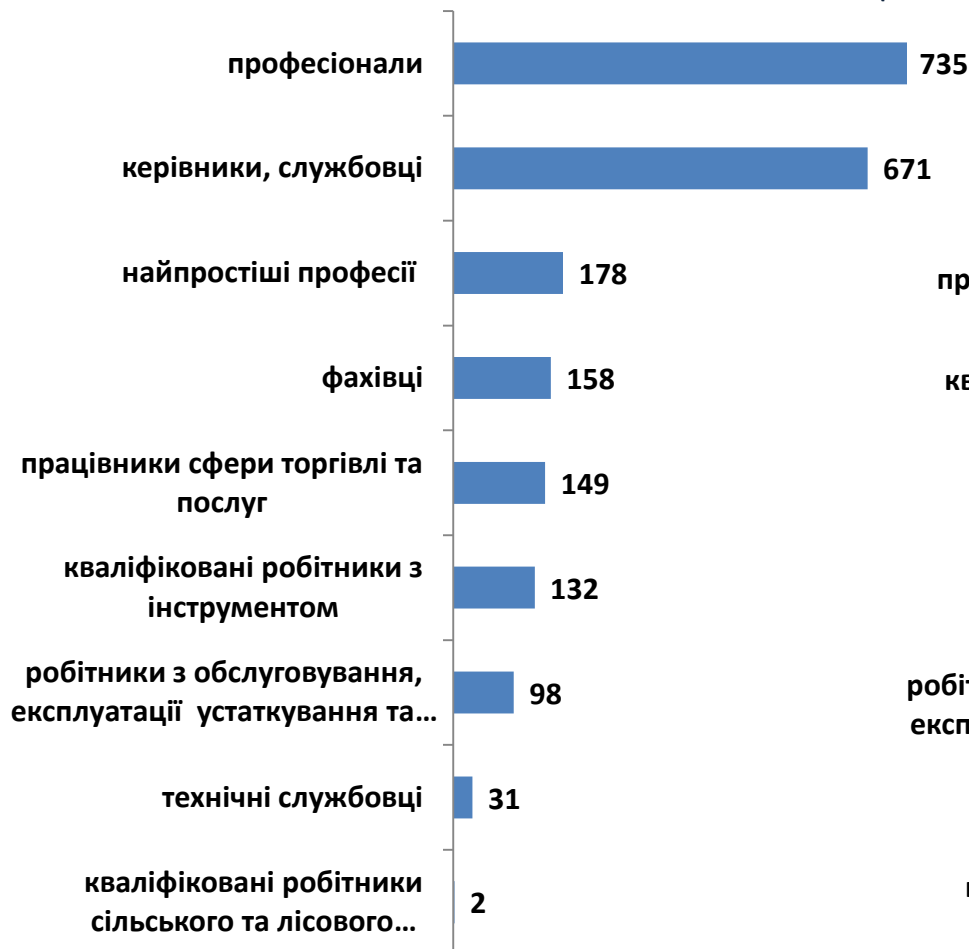
(збільшення/зменшення до січня-травня 2020 року)



Кількість осіб, попереджених про  
заплановане масове вивільнення  
за професійними групами у січні-травні 2021 року

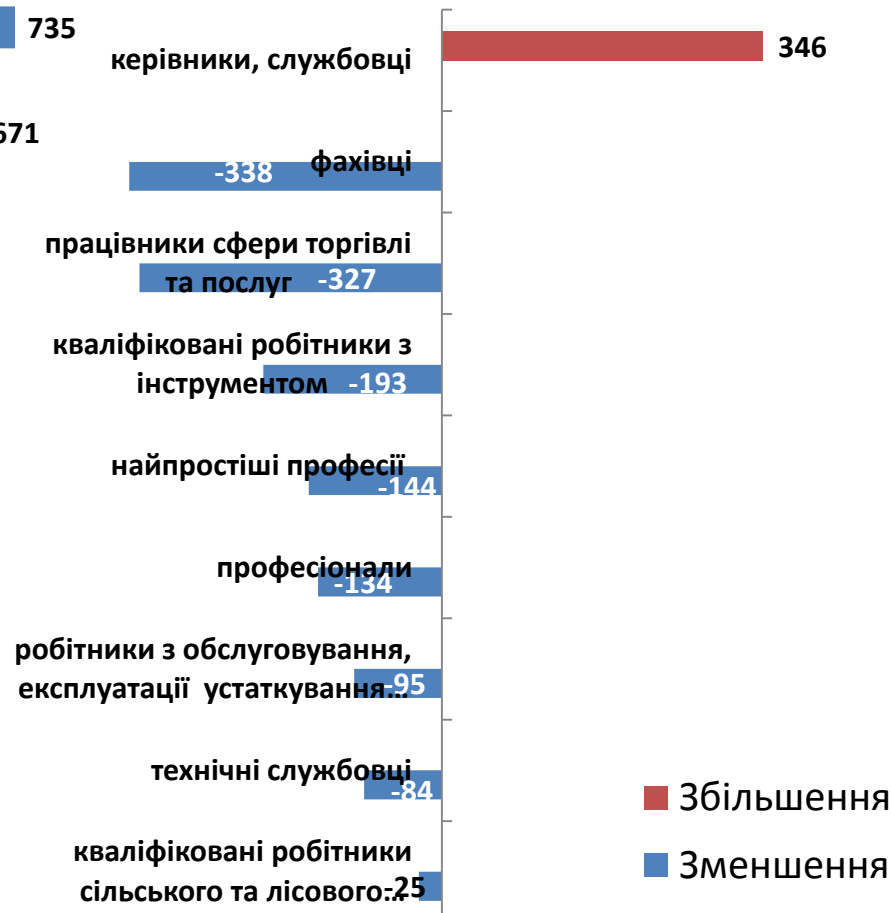


### Кількість осіб



### Зміна значення

(збільшення/зменшення до січня-травня 2020 року)



■ Збільшення

■ Зменшення

Надання послуг  
Чернівецькою службою зайнятості  
за січень-травень 2021 року



❖ **Всього отримували послуги**

**51,9** тис.осіб

з них, мали статус безробітного

**14,3** тис.

❖ **Працевлаштовано**

**2741** осіб

з них, безробітних

**2077** осіб

❖ **Проходили професійне навчання**

**684** осіб

з них, в ЦПТО

**126** осіб

❖ **Брали участь у громадських роботах та інших роботах тимчасового характеру**

**503** осіб

❖ **Отримували допомогу по безробіттю**

**13,3** тис. осіб

❖ **Кількість роботодавців, які співпрацювали з центрами зайнятості**

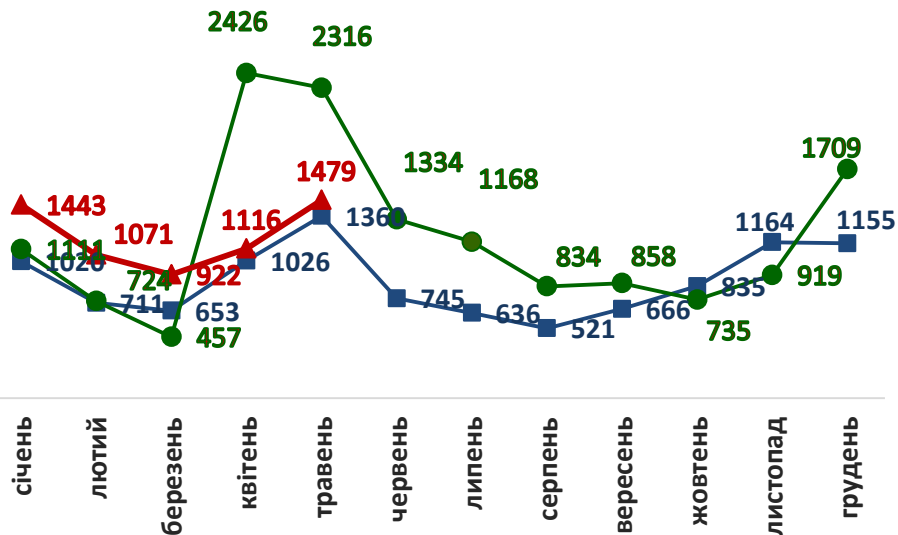
**1079** од.

❖ **Кількість вакансій**

**3957** од.

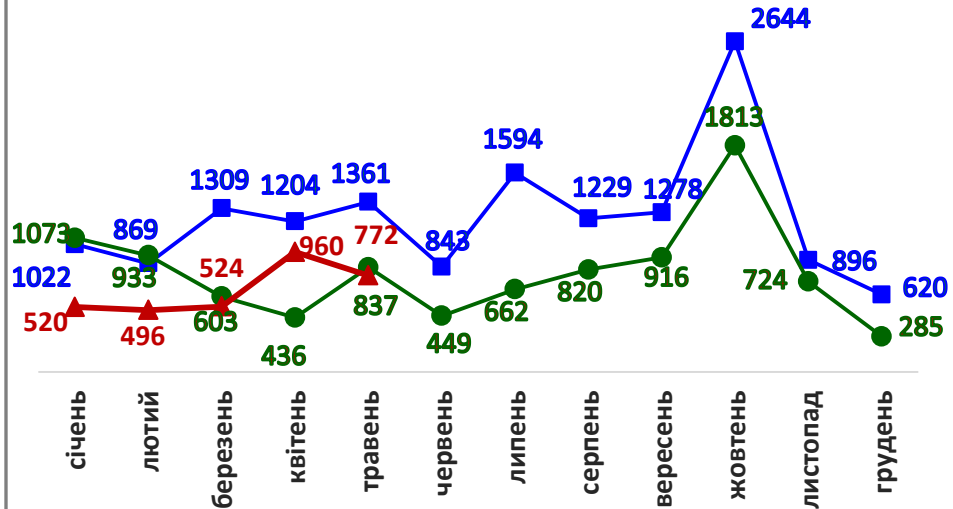
## Кількість зареєстрованих безробітних, осіб

— 2019 р. — 2020 р. — 2021 р.



## Кількість зареєстрованих вакансій, од.

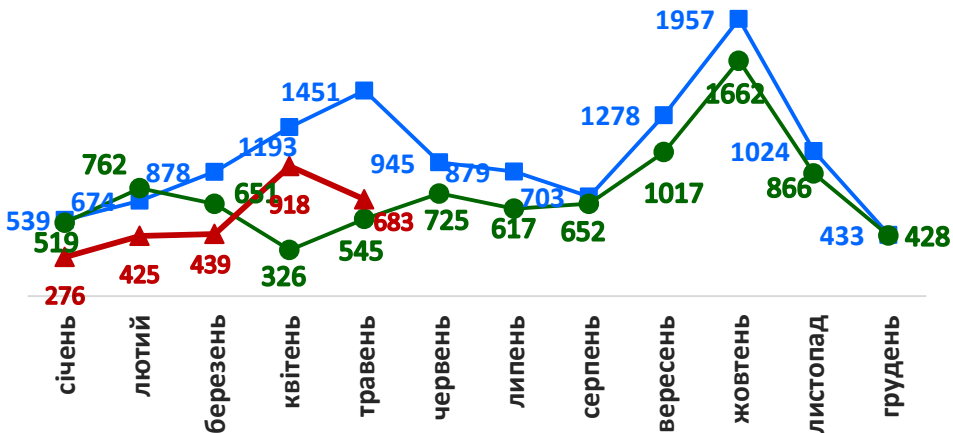
— 2019 р. — 2020 р. — 2021 р.



## Кількість працевлаштованих осіб,

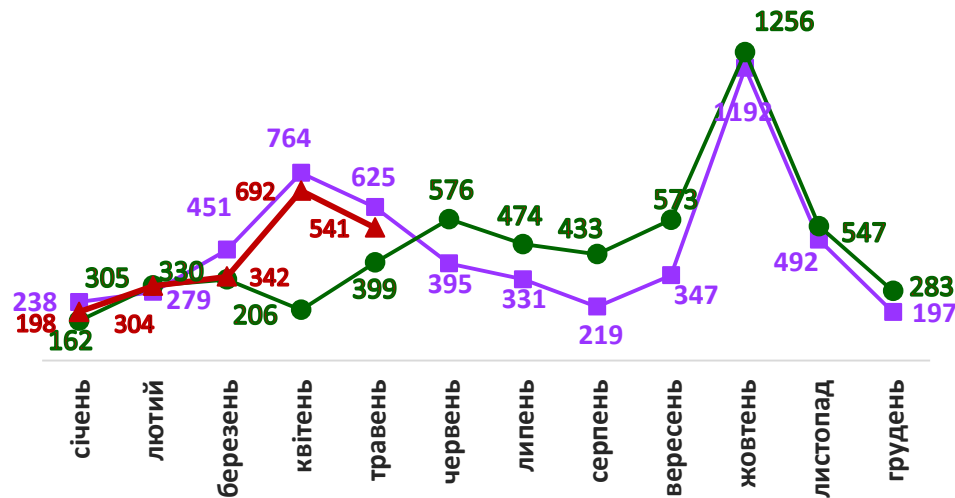
(включаючи осіб, працевлаштованих до набуття статусу безробітного)

— 2019 р. — 2020 р. — 2021 р.



## Кількість працевлаштованих безробітних, осіб

— 2019 р. — 2020 р. — 2021 р.



Працевлаштування безробітних,  
(структура, %)  
у січні-травні 2021 року



### За видами економічної діяльності



### За професійними групами





Станом на **1 червня 2021 року**  
(у порівнянні з відповідною датою 2020 року)

Всього отримували послуги  
Чернівецької служби зайнятості

45,3  
тис. осіб -0,5%

Кількість безробітних  
zareєстрованих в Чернівецькій  
службі зайнятості

7,9  
тис. осіб -20,4%

Кількість безробітних, які  
отримували допомогу

6,9  
тис. осіб -17,7%

Кількість вакансій (З-ПН)

740  
одиниць -40,8%

Кількість безробітних  
на 1 вакансію

11 осіб +3  
особи



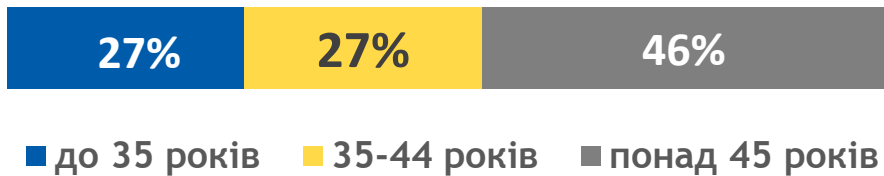
Окремі характеристики  
zareestrovanih bezrobitch  
stanom na 1 chervnya 2021 roku



### За статтю

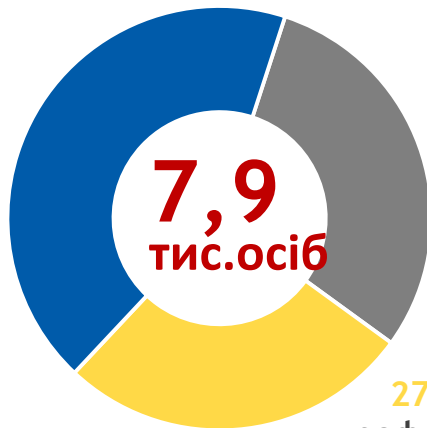


### За віковими групами



### За освітою

43%  
вища



30%  
загальна  
середня

27%  
професійн  
о -технічна

### Особливі категорії

187 осіб  
(2,4%) учасники АТО

15 осіб  
(0,2%) внутрішньо переміщені особи

423  
особи  
и(5,4%) особи з інвалідністю

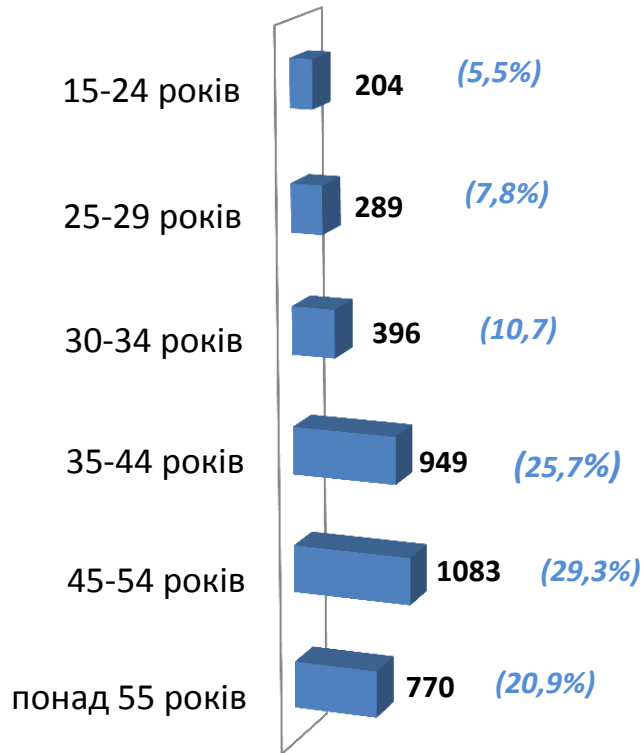
1451  
особа  
(18,4%) особи, яким залишилося 10 і менше років до пенсії

27 осіб  
(0,3%) випускники навчальних закладів

Структура зареєстрованих безробітних,  
станом на 1 червня 2021 року  
(за віковими групами)



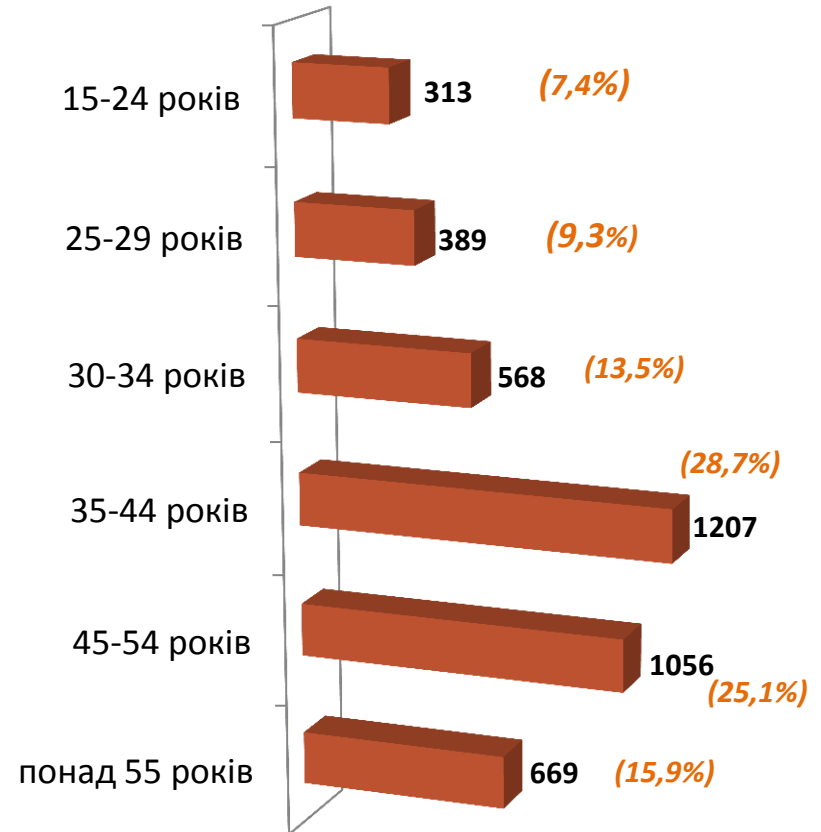
- чоловіки



Всього чоловіків: 3961 особа



- жінки



Всього жінок: 4202 особи

Структура безробітних,  
zareestrovanih u tsentrah zaiyniatosti,  
stanom na 1 chervnya 2021 roku, %



За видами економічної діяльності

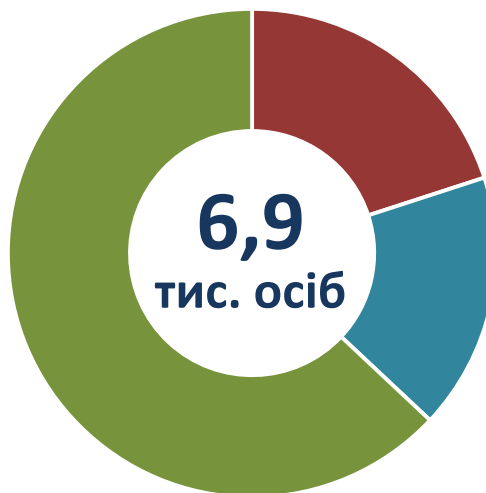


За професійними групами



## Структура безробітних, які отримували допомогу станом на 1 червня 2021 року

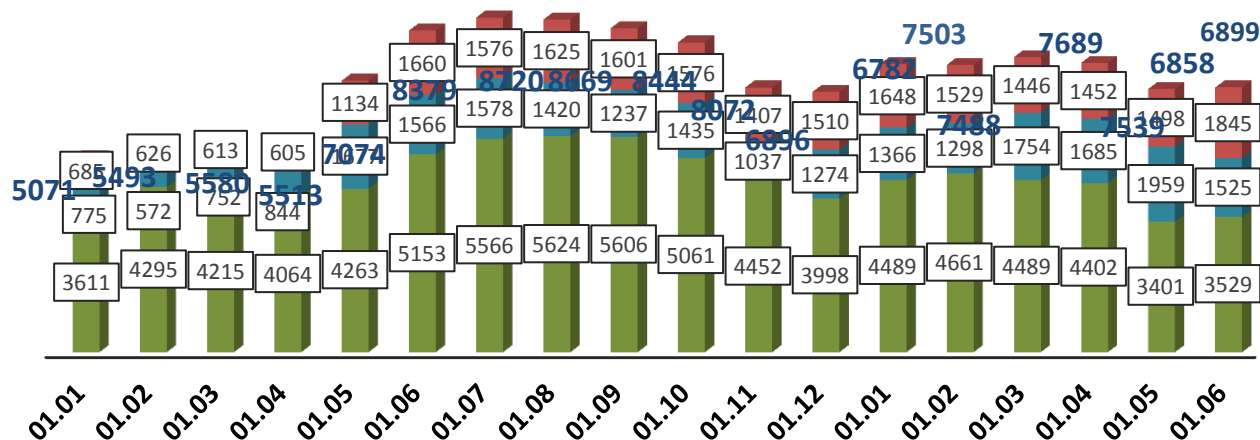
**3529 осіб (51%)**  
від зарплати до  
страхового стажу  
(від 1 800 до  
9 080 грн.)



**1845 осіб (27%)**  
у мінімальному  
розмірі  
(1 000 грн.)

**1525 осіб (22%)**  
у підвищеному  
мінімальному розмірі  
(1 800 грн.)

## Кількість безробітних, які отримували допомогу, особи



- у мінімальному розмірі
- у підвищеному мінімальному розмірі
- від заробітної плати та страхового стажу

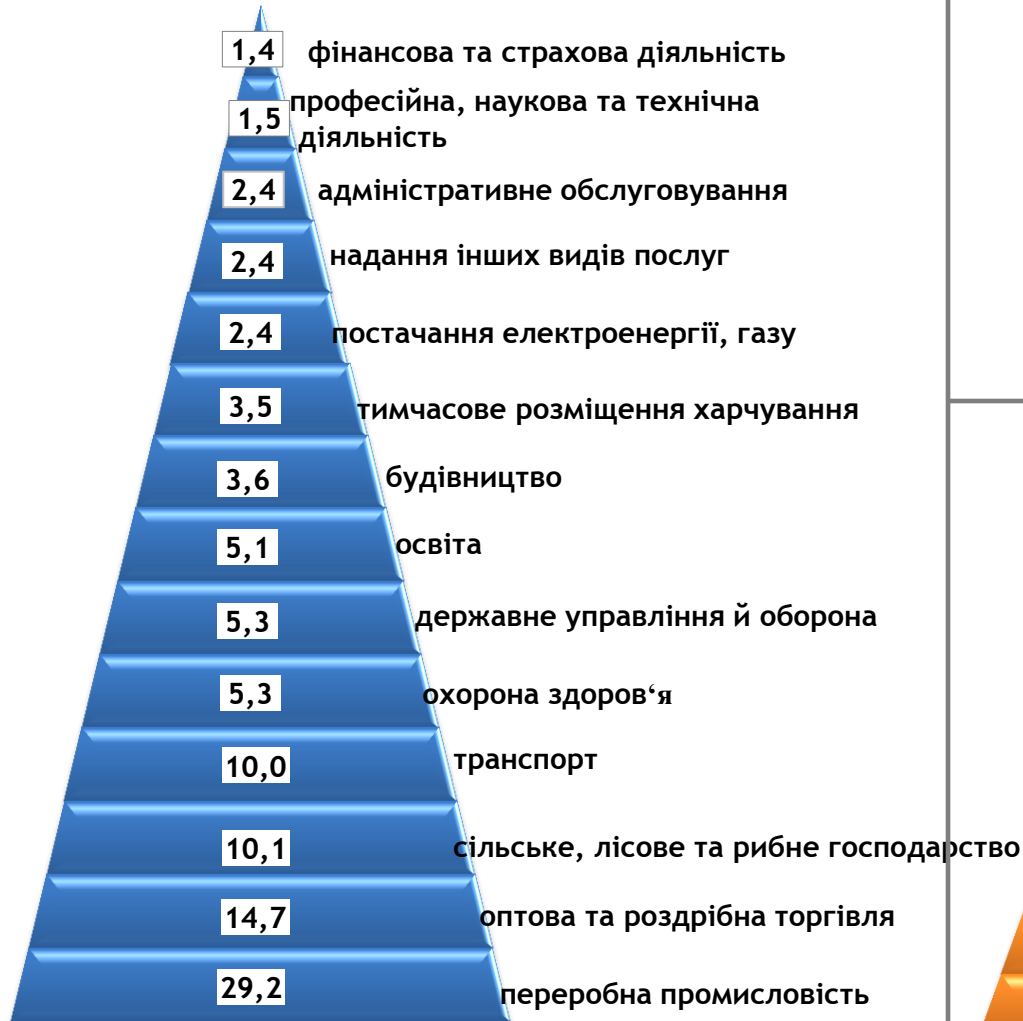
2020 рік

2021 рік

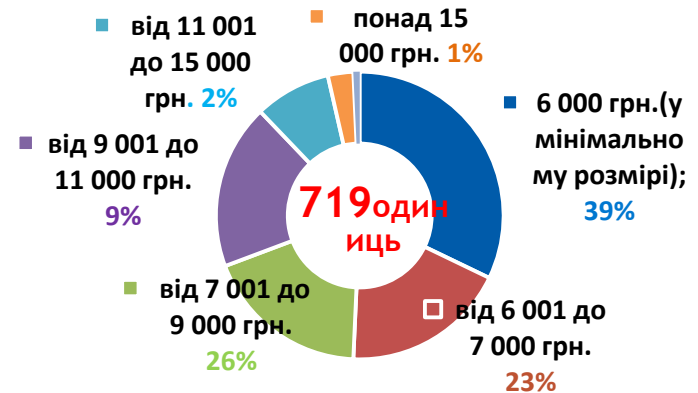
Структура вакансій,  
зареєстрованих в центрах зайнятості,  
станом на 1 червня 2021 року, %



### За видами економічної діяльності



### За розмірами заробітної плати



### За професійними групами



# Найбільш популярні професії на ринку праці

Професійні групи		Назва професії	
робітники з обслуговування устаткування та машин	✓	водій автотранспортних засобів	✓ оператор заправочних станцій
	✓	тракторист	✓ токар
	✓	садчик	
кваліфіковані робітники з інструментом	✓	швачка	✓ слюсар з експлуатації та ремонту газового устаткування
	✓	електромонтажник-схемник	✓ столяр
	✓	слюсар з механоскладальних робіт	
найпростіші професії	✓	формувальник ручного формування	
	✓	підсобний робітник	✓ вантажник
	✓	прибиральник територій	✓ комірник
фахівці	✓	виробник блоків та панелей з цегли	✓ прибиральник службових приміщень
	✓	кухонний робітник	✓ )
	✓	бухгалтер	✓ вихователь експедитор
професіонали	✓	інспектор	
	✓	механік	
	✓	фармацевт	
працівники сфери торгівлі та послуг	✓	спеціаліст державної служби (місцевого самоврядування)	
	✓	лікар з медицини невідкладних станів	
	✓	провізор	
керівники, менеджери	✓	охоронець	
	✓	кухар	
	✓	продавець продовольчих товарів	
	✓	офіціант	
	✓	начальник відділу поштового зв'язку	
	✓	менеджер (управитель) із збуту	
	✓	головний бухгалтер	
	✓	Менеджер (управитель)	

Заробітна плата у вакансіях  
за професійними групами  
станом на 1 червня 2021 року, грн.

**Чернівецька область  
(у середньому)  
7158 грн.**

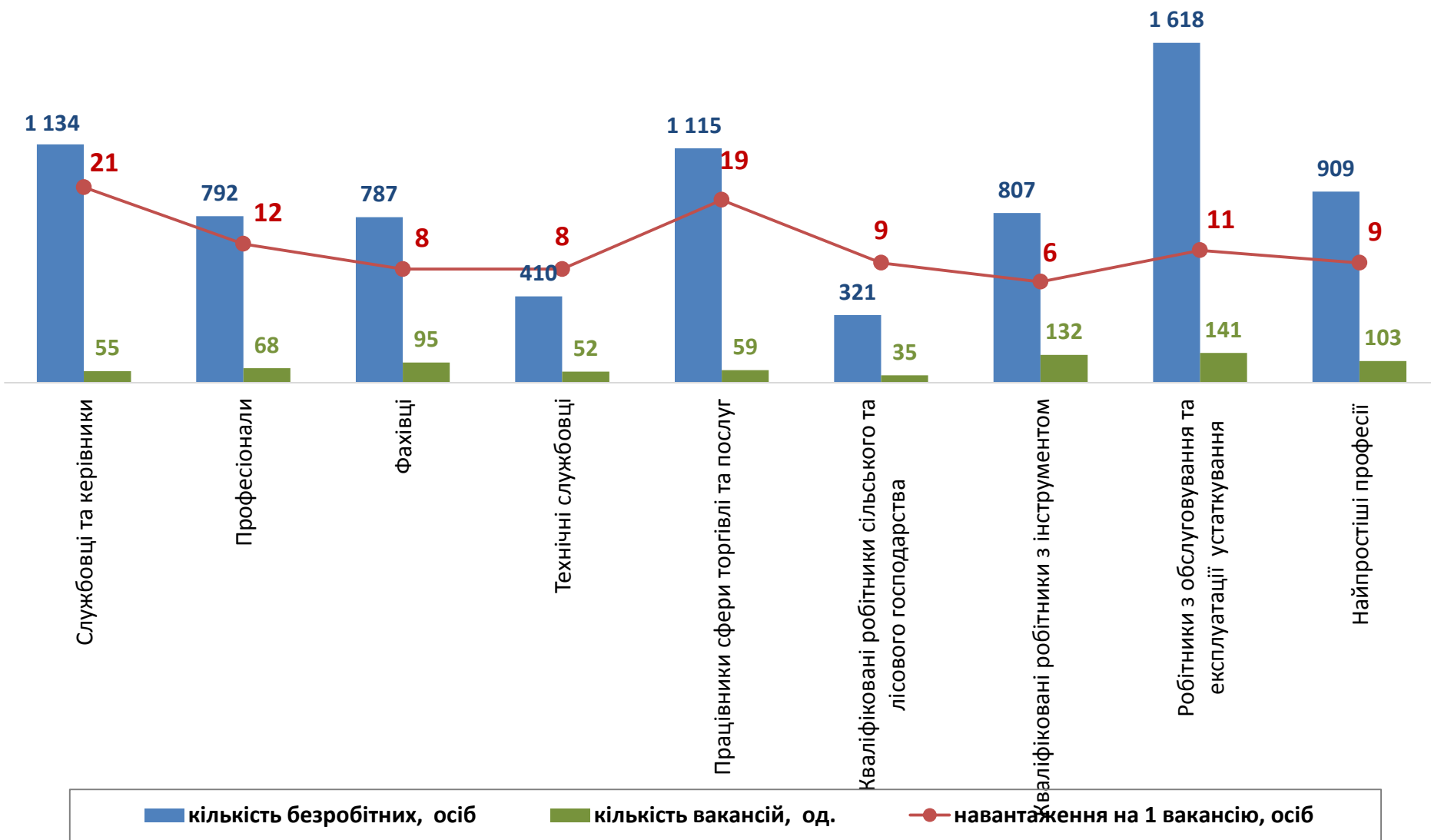




Кількість зареєстрованих безробітних, кількість вакансій та кількість претендентів на 1 вакансію, станом на 1 червня 2021 р.



### За професійними групами



Кількість зареєстрованих безробітних, кількість вакансій та кількість претендентів на 1 вакансію, станом на 1 червня 2021 р.



### За видами економічної діяльності

