



СИТУАЦІЯ НА РИНКУ ПРАЦІ ТА ДІЯЛЬНІСТЬ ЧЕРНІВЕЦЬКОЇ ОБЛАСНОЇ СЛУЖБИ ЗАЙНЯТОСТІ У СІЧНІ-ЖОВТНІ 2021 РОКУ

www.dcz.gov.ua



Щодо зайнятості населення.

За даними Головного управління статистики у Чернівецькій області, кількість зайнятого населення у віці 15-70 років в середньому за I півріччя 2021 року, у порівнянні з I півріччям 2020 року, скоротилася на 12,7 тис. осіб та становила 368,2 тис. осіб. Рівень зайнятості населення у віці 15-70 років скоротився з 57,2% до 55,6%.

Щодо безробіття (за методологією МОП).

Кількість безробітного населення (за методологією МОП) у віці 15-70 років за I півріччя 2021 року, у порівнянні з I півріччям 2020 року, зросла на 2,1 тис. осіб та становила 38,0 тис. осіб. Рівень безробіття населення (за методологією МОП) у віці 15-70 років зріс з 8,6% до 9,4% робочої сили.

Щодо середньооблікової кількості штатних працівників. В цілому по Чернівецькій області кількість найманих працівників у вересні 2021 року становила 96,8 тис. осіб, що на 8,8% або на 9,2 тис. осіб менше, ніж у вересні 2020 року.

Зменшення чисельності найманих працівників у вересні 2021 року в порівнянні з вереснем 2020 року відбулося за видами економічної діяльності: тимчасове розміщення й організація харчування (на 23,9%), освіти (на 20,4%), мистецтві, спорті, , розваг та відпочинку (на 17,9%), надання інших послуг (на 16,7%), професійній, науковій та технічній діяльності (на 16,3%), діяльність у сфері адміністративного та допоміжного обслуговування (на 15,9%), інформація та телекомунікації (на 12,2%) тощо.

Зростання чисельності найманих працівників відбулося у сферах: оптова та роздрібна торгівля (на 9,9%), будівництво (на 2,7%), державне управління й оборони, обов'язкове соціальне страхування (на 1,7%).

Щодо розміру середньої заробітної плати штатних працівників у вересні 2021 року.

Середній розмір заробітної плати штатних працівників у Чернівецькій області у вересні 2021 року, порівняно з відповідним місяцем минулого року, зріс на 11,2% та становив 11,0 тис. грн. Серед видів економічної діяльності, найвищою заробітна плата була в установах державного



управління й обороні (15,8 тис.грн.), у сфері фінансової та страхової діяльності (14,7 тис.грн.), у сільському, лісовому та рибному господарстві (11,7 тис.грн.), в освіті (11,4 тис.грн.), в промисловості (11,1 тис.грн.), в інформації та телекомунікації (10,5 тис.грн.).

Найнижчою - у тимчасовому розміщенні й організації харчування (5,5 тис.грн.), надання інших видів послуг (8,2 тис.грн.).

За видами промисловості найвища заробітна плата пропонувалася у добувній промисловості (17,7 тис.грн.), у сфері постачання електроенергії, газу, пари (17,0 тис.грн.), виробництво хімічних речовин і хімічної продукції (13,8 тис.грн.), виробництво комп'ютерів (12,6 тис.грн.), у сфері водопостачання (10,5 тис.грн.), виробництво меблів (10,1 тис.грн.).

У середньому по промисловості заробітна плата становила 11,2 тис.грн.

Щодо запланованого масового вивільнення працівників

Протягом січня-жовтня 2021 року роботодавцями було подано інформацію про заплановане масове вивільнення на 3861 працівника, що на 1671 особу (або 30,2%) менше, ніж у відповідному періоді минулого року.

Із загальної чисельності попереджених про масове вивільнення 46,8% складають працівники державного управління й оборони; 14,9% - освіта; 12,6%- сільське, лісове, рибне господарство, 10,2% - охорони здоров'я; 9,8% - транспорту та складського господарства; 1,9% - будівництво .

Щодо надання послуг Чернівецькою службою зайнятості.

Послугами Чернівецької обласної служби зайнятості протягом січня-жовтня 2021 року скористалися 57,6 тис. громадян, які шукали роботу, з них, 18,0 тис. осіб мали статус зареєстрованого безробітного. Допомогу по безробіттю отримували 16,9 тис. осіб.

За сприянням філій зайнятості працевлаштовано 6693 особи, з них 4820 зареєстрованих безробітних.

За видами економічної діяльності, найбільше громадян працевлаштовано у сфері переробної промисловості (17,1 %), освіта (16,8%) , у сільському, лісовому та рибному господарстві (14,6%), оптовій та роздрібній торгівлі (12,3%), державне управління й оборони (10,1%).

Ситуація на ринку праці та діяльність Чернівецької обласної служби зайнятості



У січні-жовтні 2021 року за сприяння Чернівецької обласної служби зайнятості 1087 безробітних проходили професійне навчання. Зокрема, кількість безробітних, які навчалися у центрах професійно-технічної освіти Державної служби зайнятості, становила 371 особа.

Впродовж січня-жовтня 2021 року до громадських та інших робіт тимчасового характеру Чернівецькою обласною службою зайнятості залучено 905 осіб.

Станом на 1 листопада 2021 року послуги Чернівецької обласної служби зайнятості отримали 6,9 тис. громадян, з них 5,2 тис. осіб мали статус безробітного, що на 34,5% менше ніж на відповідну дату минулого року.

За статтю: у загальній кількості зареєстрованих безробітних, чоловіки становили - 2083 особи (або 40,2%), жінки - 3097 осіб (або 59,8%).

За віковими групами: 27,2% - зареєстрованих безробітних були у віці до 35 років; 28,6% - у віці від 35 до 44 років; 26,3% - у віці від 45 до 54 років; 17,9% - понад 55 років.

За освітою: 50,2% зареєстрованих безробітних мали вищу освіту, 24,2% - професійно-технічну, 25,5% - загальну середню освіту.

За видами економічної діяльності: серед зареєстрованих безробітних 34,3% раніше були зайняті у державному управлінні, обороні; 13% - оптовій та роздрібній торгівлі; 11% - у переробній промисловості; 8,8% - у сільському, лісовому та рибному господарстві; 7,8% - охороні здоров'я.

За професійними групами, серед зареєстрованих безробітних переважають працівники:

- службовці, керівники, менеджери - 17% (військовослужбовець, директор (начальник, інший керівник) підприємства, головний бухгалтер, начальник відділу, менеджер (управитель), керівник структурного підрозділу - головний спеціаліст, Голова органу місцевого самоврядування (міський, сільський і т. ін.);
- працівники сфери торгівлі та послуг - 14,9% (продавець продовольчих товарів, продавець непродовольчих товарів, кухар, молодша медична сестра (молодший медичний брат), продавець-консультант, охоронник, соціальний робітник, помічник вихователя);



- професіонали - 13,4% (спеціаліст державної служби (місцевого самоврядування), соціальний працівник, вчитель закладу загальної середньої освіти, бібліотекар, економіст, юрист);

- найпростіші професії - 12,6% (підсобний робітник, прибиральник службових приміщень, сторож, опалювач, кухонний робітник, робітник з благоустрою, прибиральник виробничих приміщень).

Станом на 1 листопада 2021 року кількість вакансій, заявлених роботодавцями до Чернівецької обласної служби зайнятості становила 1439 одиниць, що на 38,4% більше, ніж на відповідну дату минулого року.

За видами економічної діяльності, більшість вакансій налічувалося на підприємствах переробної промисловості (18,8%), в сфері оптової та роздрібної торгівлі (18,2%), в сфері освіти (13,3%), транспорту (8,9%), постачання електроенергії і газу (6,8%), у сфері державного управління й оборони (6,3%), у сфері охорони здоров'я (4,7%).

У професійному розрізі, найбільше вакансій подано для працевлаштування:

- 22,7% кваліфікованих робітників з інструментом (швачка, в'язальник схемних джгутів, кабелів та шнурів, слюсар з експлуатації та ремонту газового устаткування, верстатник деревообробних верстатів, бетоняр);


- 18% робітників з обслуговування, експлуатації та контролювання за роботою технологічного устаткування, складання устаткування та машин (оператор котельні, водій автотранспортних засобів, машиніст (кочегар) котельної, водій тролейбуса);

- 12,2% фахівців (інспектор кредитний, вихователь бухгалтер, фахівець, асистент вихователя дошкільного навчального закладу);

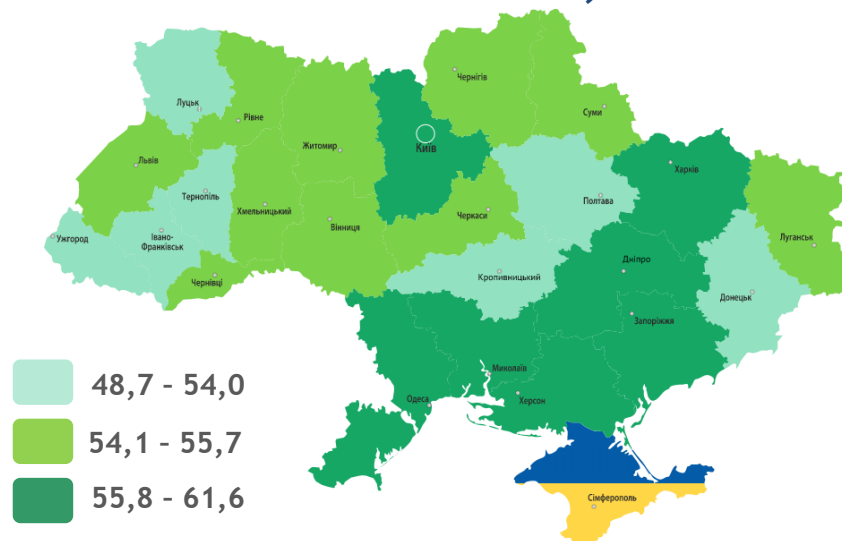
- 13,8% найпростіших професій (підсобний робітник двірник, прибиральник службових приміщень, прибиральник територій, вантажник, робітник з благоустрою, комірник);

- 11,7% працівники сфери торгівлі та послуг (продавець продовольчих товарів, продавець-консультант, кухар, охоронець, поліцейський (інспектор) патрульної служби, помічник

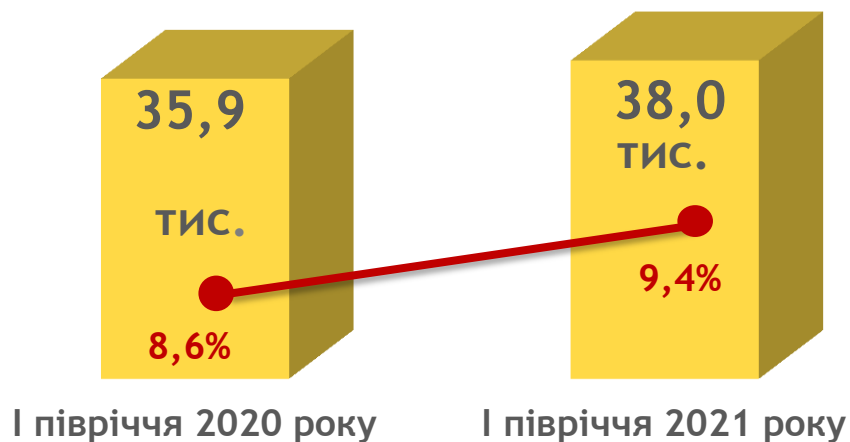
Зайняте населення у віці 15-70 років (чисельність та рівень)



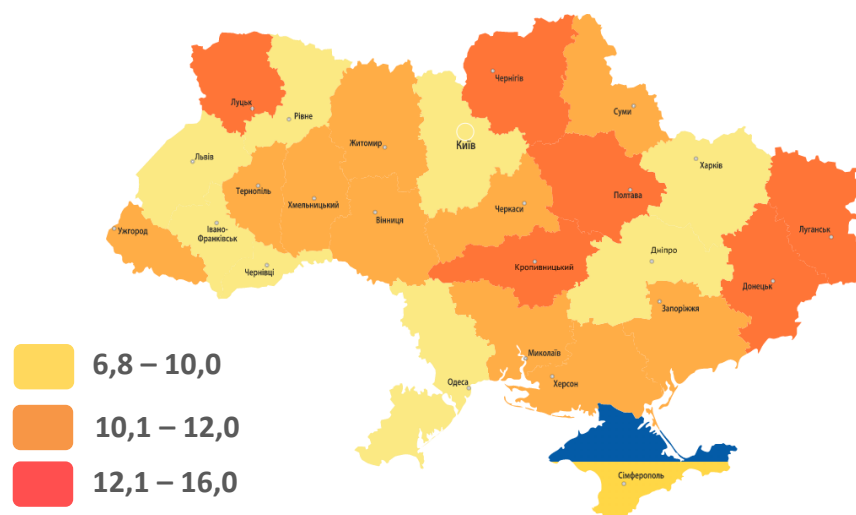
Рівень зайнятості, %



Безробітне населення у віці 15-70 років (чисельність та рівень за МОП)



Рівень безробіття, %

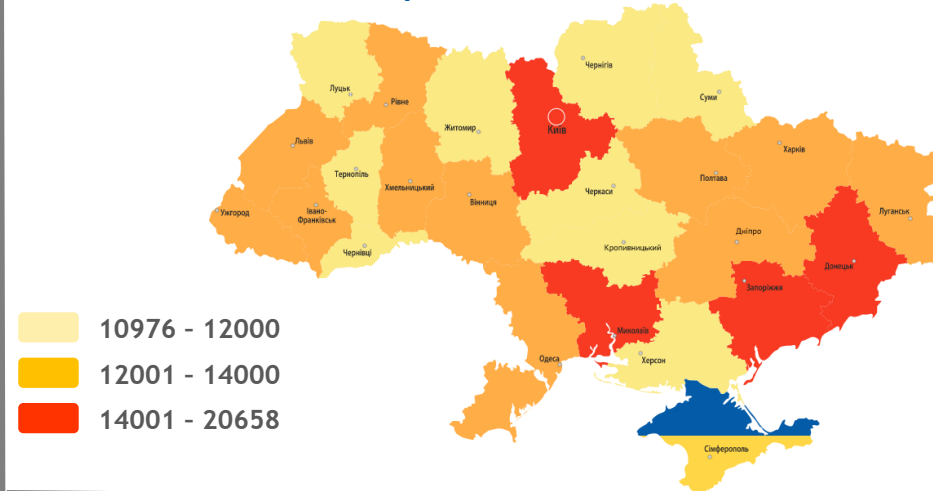


У вересні 2021 року середній розмір заробітної плати становив – 11,0 тис. грн.

За видами економічної діяльності



За регіонами



За видами промислової діяльності



За результатами державного статистичного спостереження "Обстеження підприємств із питань статистики праці", яким охоплені юридичні особи та відокремлені підрозділи юридичних осіб із кількістю найманих працівників 10 і більше осіб.

Середньооблікова кількість штатних
працівників за видами економічної діяльності
у вересні 2021 року, осіб

(за даними ГУС у Чернівецькій області)



Кількість штатних працівників



Зміна значення

(збільшення/зменшення до вересня 2020 року)



Обсяги запланованого
масового вивільнення працівників
у січні-жовтні 2021 року

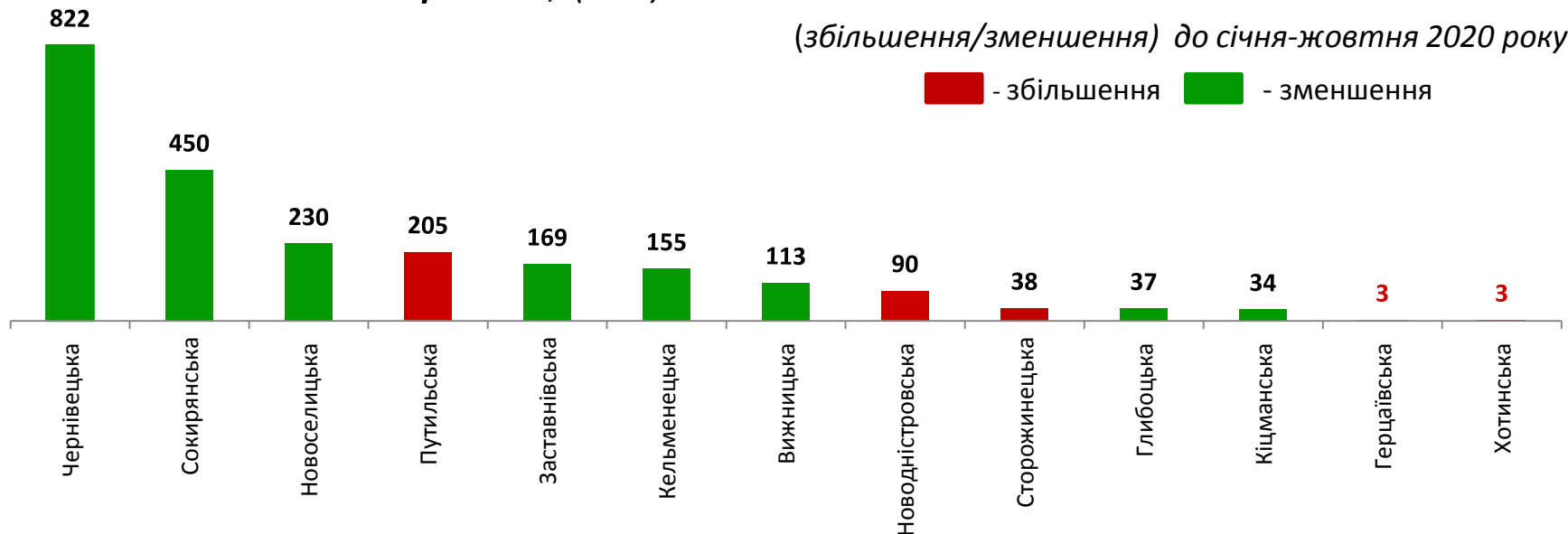


За філіями, (осіб)

Зміна значення

(збільшення/зменшення) до січня-жовтня 2020 року

■ - збільшення ■ - зменшення





Кількість осіб, попереджених про
заплановане масове вивільнення
за видами економічної діяльності у січні-жовтні 2021 року

Кількість осіб

Зміна значення

(збільшення/зменшення до січня-жовтня 2020 року)



■ Збільшення

■ Зменшення

Кількість осіб, попереджених про
заплановане масове вивільнення
за професійними групами у січні-жовтні 2021 року

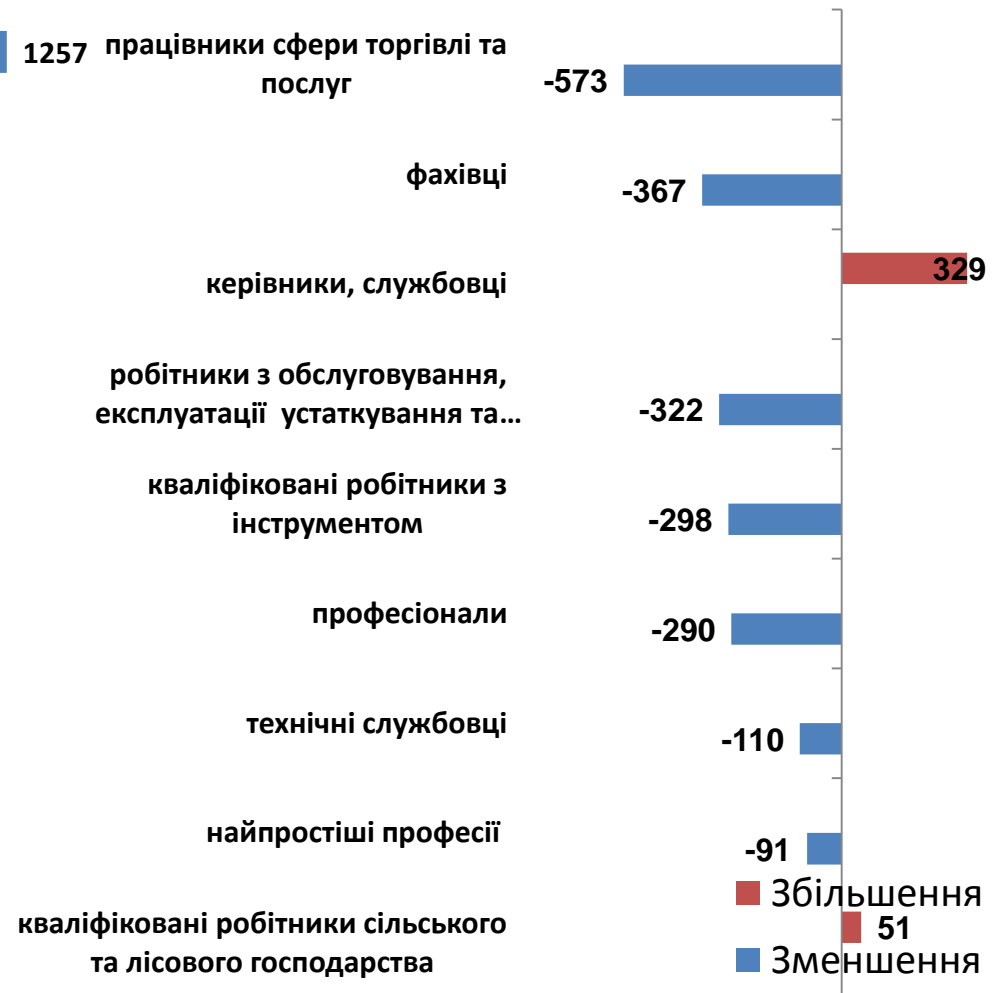


Кількість осіб



Зміна значення

(збільшення/зменшення до січня-жовтня 2020 року)



Надання послуг
Чернівецькою службою зайнятості
за січень-жовтень 2021 року



❖ **Всього отримували послуги**

57,6 тис.осіб

з них, мали статус безробітного

18,0 тис. осіб

❖ **Працевлаштовано**

6693 особи

з них, безробітних

4820 осіб

❖ **Проходили професійне навчання**

1087 осіб

з них, в ЦПТО

371 особа

❖ **Брали участь у громадських роботах та інших роботах тимчасового характеру**

905 осіб

❖ **Отримували допомогу по безробіттю**

16,9 тис. осіб

❖ **Кількість роботодавців, які співпрацювали з центрами зайнятості**

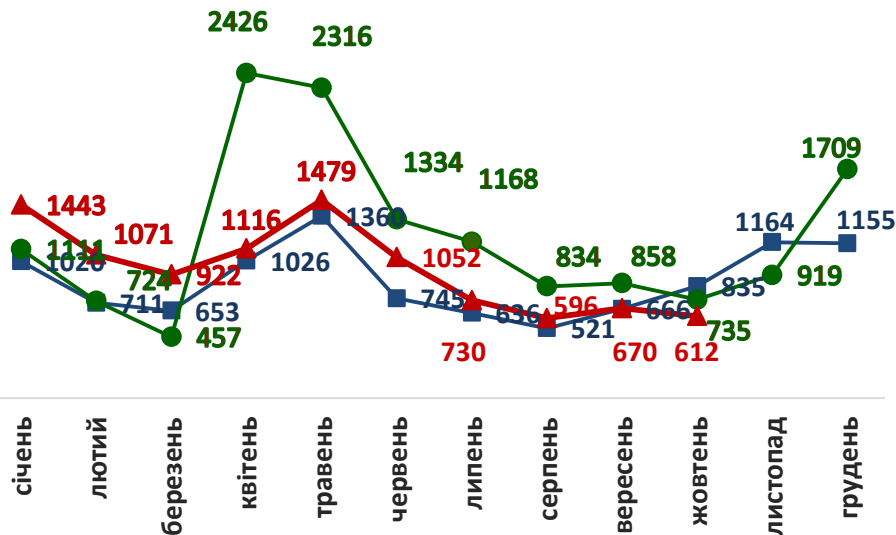
2013 од.

❖ **Кількість вакансій**

8825 од.

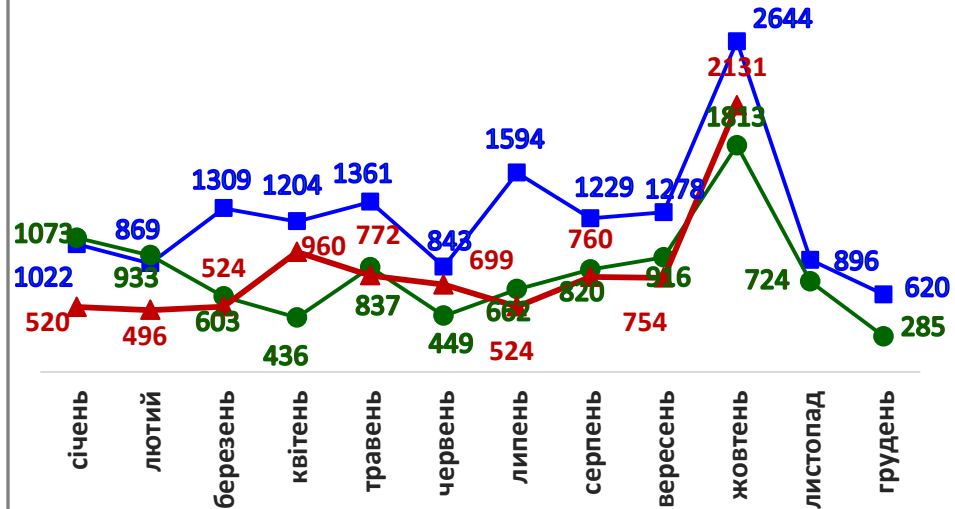
Кількість зареєстрованих безробітних, осіб

— 2019 р. — 2020 р. — 2021 р.



Кількість зареєстрованих вакансій, од.

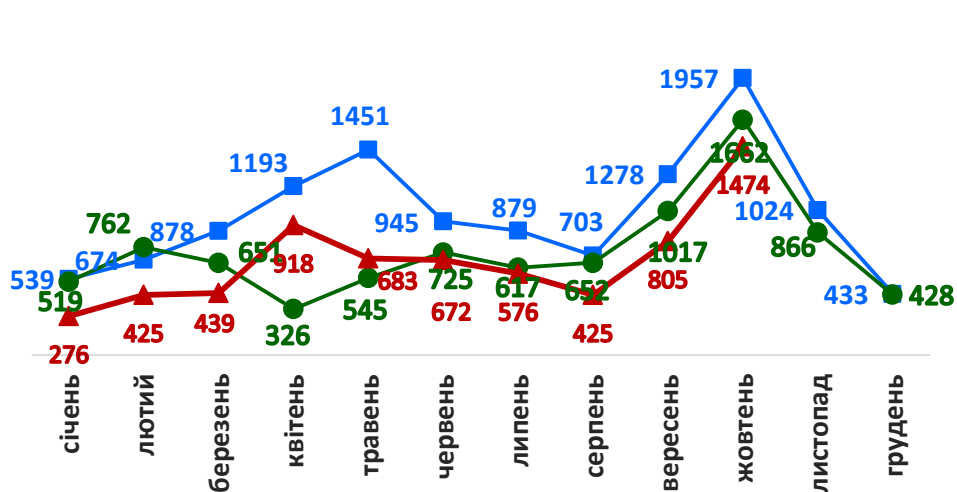
— 2019 р. — 2020 р. — 2021 р.



Кількість працевлаштованих осіб,

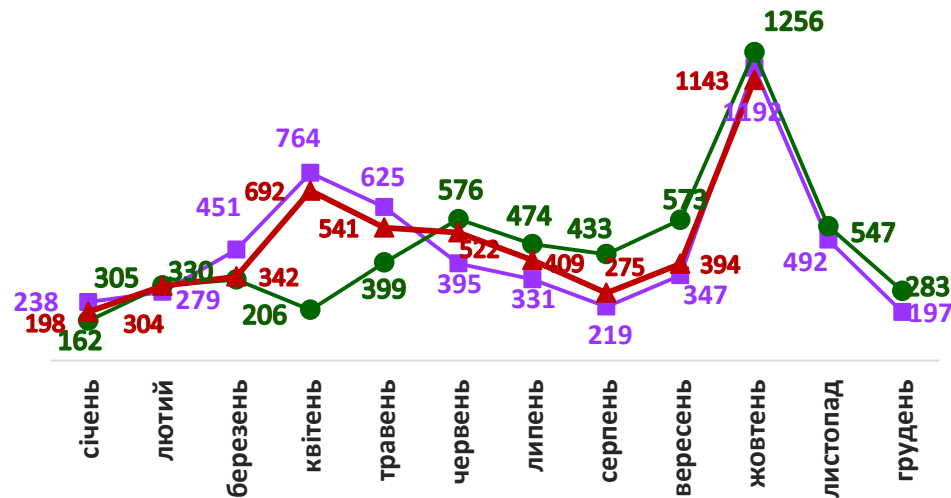
(включаючи осіб, працевлаштованих до набуття статусу безробітного)

— 2019 р. — 2020 р. — 2021 р.



Кількість працевлаштованих безробітних, осіб

— 2019 р. — 2020 р. — 2021 р.



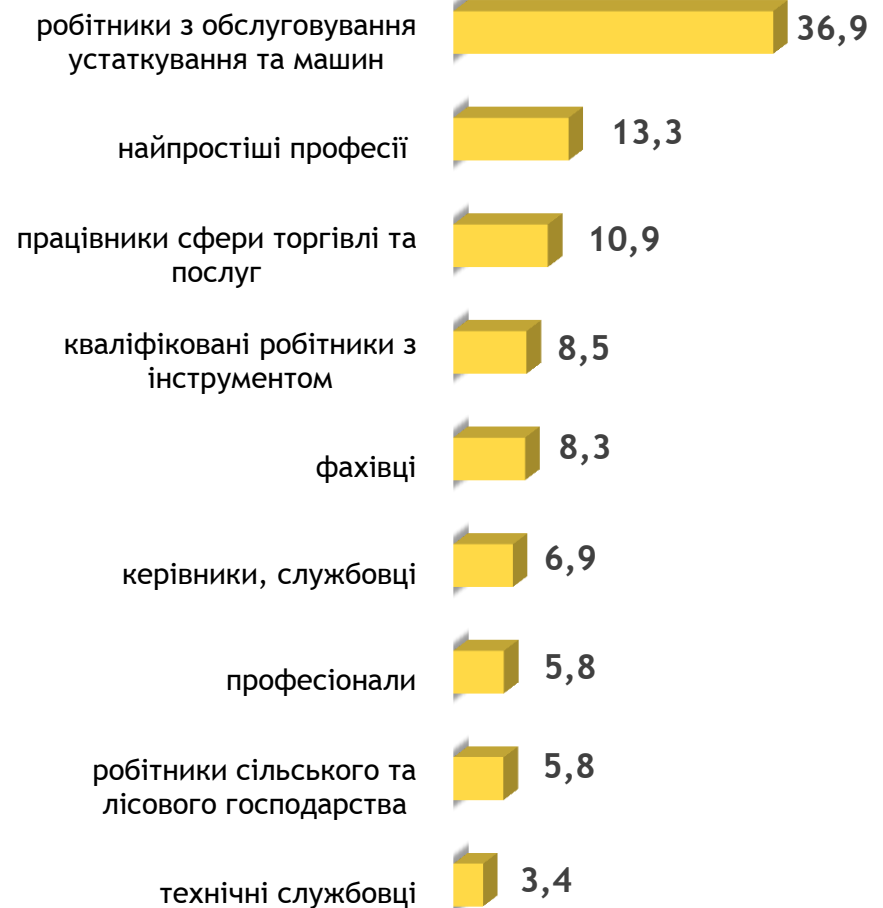
Працевлаштування безробітних,
(структура, %)
у січні-жовтні 2021 року



За видами економічної діяльності



За професійними групами





Станом на **1 листопада 2021 року**
(у порівнянні з відповідною датою 2020 року)

Всього отримували послуги
Чернівецької служби зайнятості

6,9
тис. осіб

Кількість безробітних
zareestrovanih в Чернівецькій
службі зайнятості

5,2 **-34,5%**
тис. осіб

Кількість безробітних, які
отримували допомогу

4,2 **-39,0%**
тис. осіб

Кількість вакансій (З-ПН)

1439 **+38,4%**
одиниць

Кількість безробітних
на 1 вакансію

4 осіб **-4 особи**

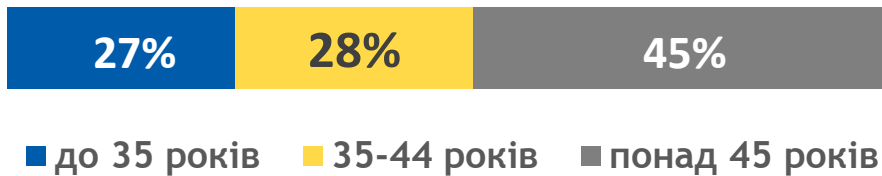
Окремі характеристики
зареєстрованих безробітних
станом на 1 листопада 2021 року



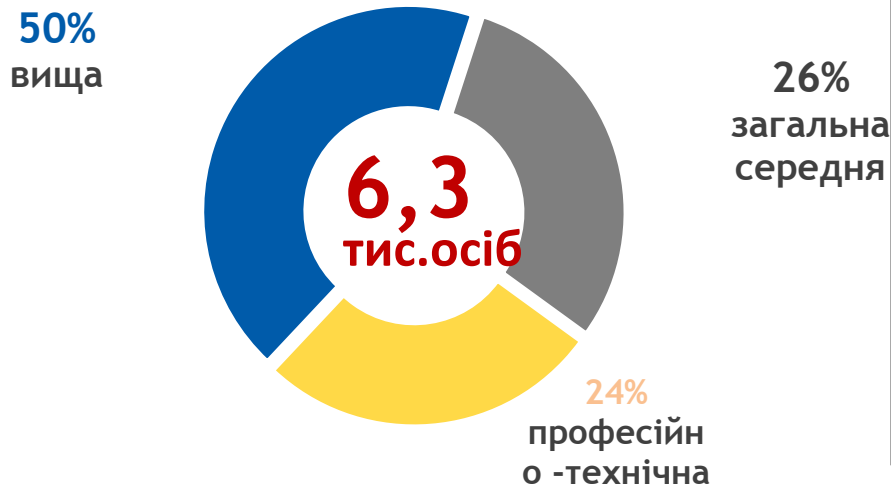
За статтю



За віковими групами



За освітою



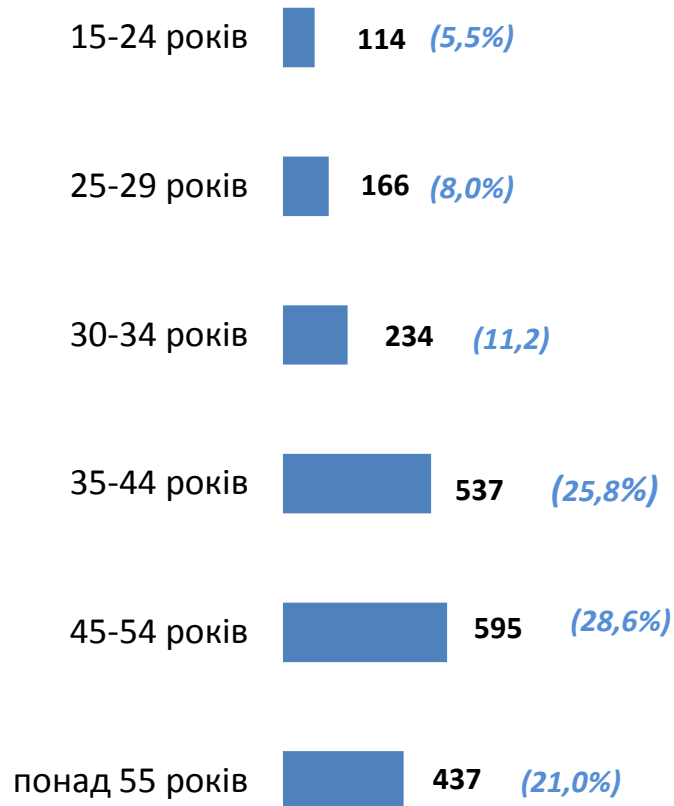
Особливі категорії

152 особа (2,9%)	учасники АТО
14 осіб (0,3%)	внутрішньо переміщені особи
321 особа (6,2%)	особи з інвалідністю
977 осіб (18,9%)	особи, яким залишилося 10 і менше років до пенсії
45 осіб (0,9%)	випускники навчальних закладів

Структура зареєстрованих безробітних,
станом на 1 листопада 2021 року
(за віковими групами)



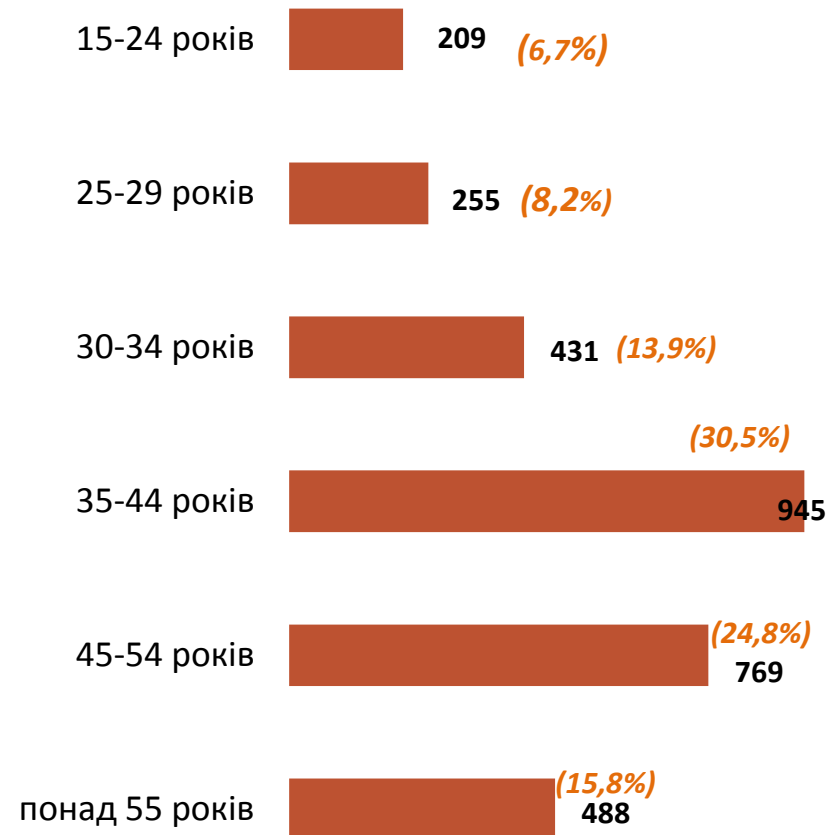
- чоловіки



Всього чоловіків: 2083 особи



- жінки



Всього жінок: 3097 осіб

Структура безробітних, зареєстрованих у центрах зайнятості, станом на 1 листопада 2021 року, %

За видами економічної діяльності

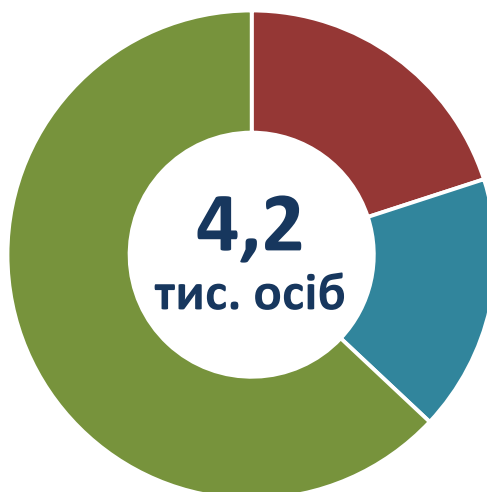


За професійними групами



Структура безробітних, які отримували допомогу станом на 1 листопада 2021 року

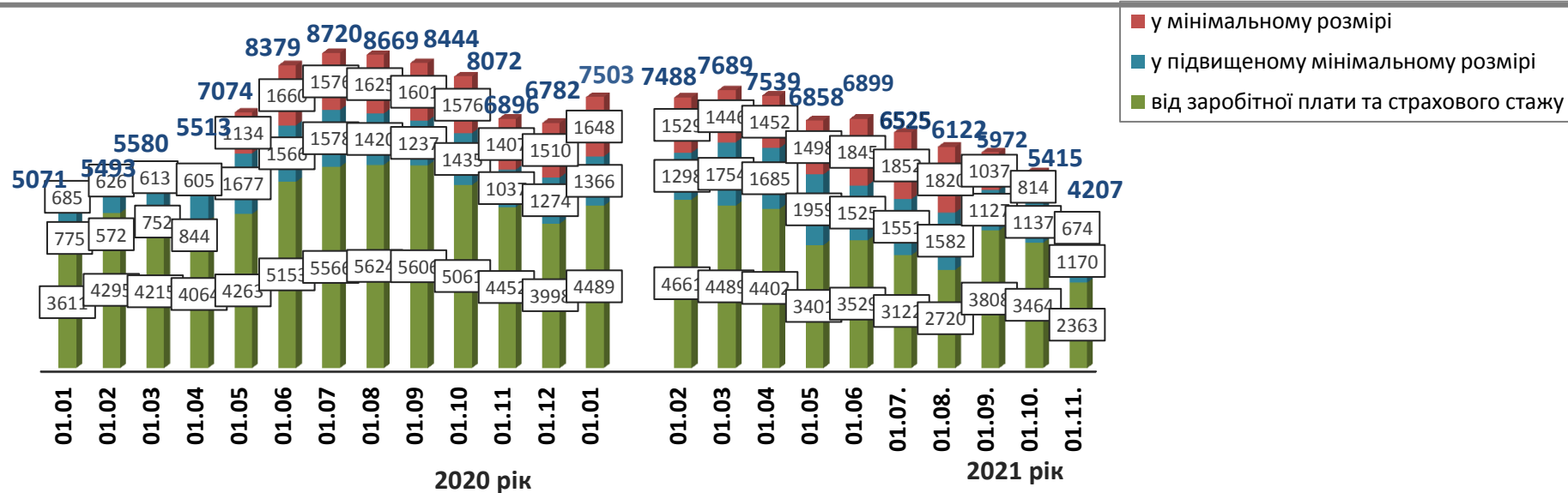
2363 особи (56,2%)
від зарплати до
страхового стажу
(від 1 800 до
9 080 грн.)



674 особи (16,0%)
у мінімальному
розмірі
(1 000 грн.)

1170 осіб (27,8%)
у підвищеному
мінімальному розмірі
(1 800 грн.)

Кількість безробітних, які отримували допомогу, особи



Структура вакансій,
зареєстрованих в центрах зайнятості,
станом на 1 листопада 2021 року, %



За видами економічної діяльності



За розмірами заробітної плати



За професійними групами



Найбільш популярні професії на ринку праці

Професійні групи	Назва професії	
керівники, службовці	<ul style="list-style-type: none"> ✓ директор (начальник, інший керівник) підприємства ✓ військовослужбовець ✓ головний бухгалтер 	<ul style="list-style-type: none"> ✓ керівник структурного підрозділу ✓ менеджер (управитель) ✓ начальник відділу
працівники сфери торгівлі та послуг	<ul style="list-style-type: none"> ✓ продавець продовольчих товарів ✓ продавець непродовольчих товарів ✓ кухар ✓ продавець-консультант ✓ соціальний робітник 	<ul style="list-style-type: none"> ✓ молодша медична сестра (молодший медичний брат) з догляду за хворими ✓ помічник вихователя ✓ продавець
професіонали	<ul style="list-style-type: none"> ✓ спеціаліст державної служби ✓ соціальний працівник ✓ бібліотекар ✓ вчитель закладу загальної середньої освіти 	<ul style="list-style-type: none"> ✓ економіст ✓ юрист ✓ вихователь початкових класів ✓ вихователь дошкільного навчального закладу
найпростіші професії	<ul style="list-style-type: none"> ✓ підсобний робітник ✓ прибиральник службових приміщень ✓ опалювач ✓ сторож 	<ul style="list-style-type: none"> ✓ кухонний робітник ✓ прибиральник виробничих приміщень ✓ робітник з благоустрою ✓ вантажник
фахівці	<ul style="list-style-type: none"> ✓ бухгалтер ✓ сестра медична (брат медичний) ✓ фахівець 	<ul style="list-style-type: none"> ✓ Інспектор прикордонної служби ✓ вихователь ✓ фармацевт
робітники з обслуговування устаткування та машин	<ul style="list-style-type: none"> ✓ оператор котельні ✓ водій автотранспортних засобів ✓ оператор заправних станцій 	<ul style="list-style-type: none"> ✓ машиніст (кочегар) котельної ✓ оператор автоматичних та напівавтоматичних ліній верстатів та установок ✓ тракторист-машиніст
кваліфіковані робітники з інструментом	<ul style="list-style-type: none"> ✓ в'язальник схемних джгутів, кабелів та шнурів ✓ електромонтажник-схемник ✓ швачка 	<ul style="list-style-type: none"> ✓ пекар ✓ верстатник ✓ деревообробних верстатів ✓ слюсар-ремонтник

Заробітна плата у вакансіях
за професійними групами
станом на 1 листопада 2021 року, грн.

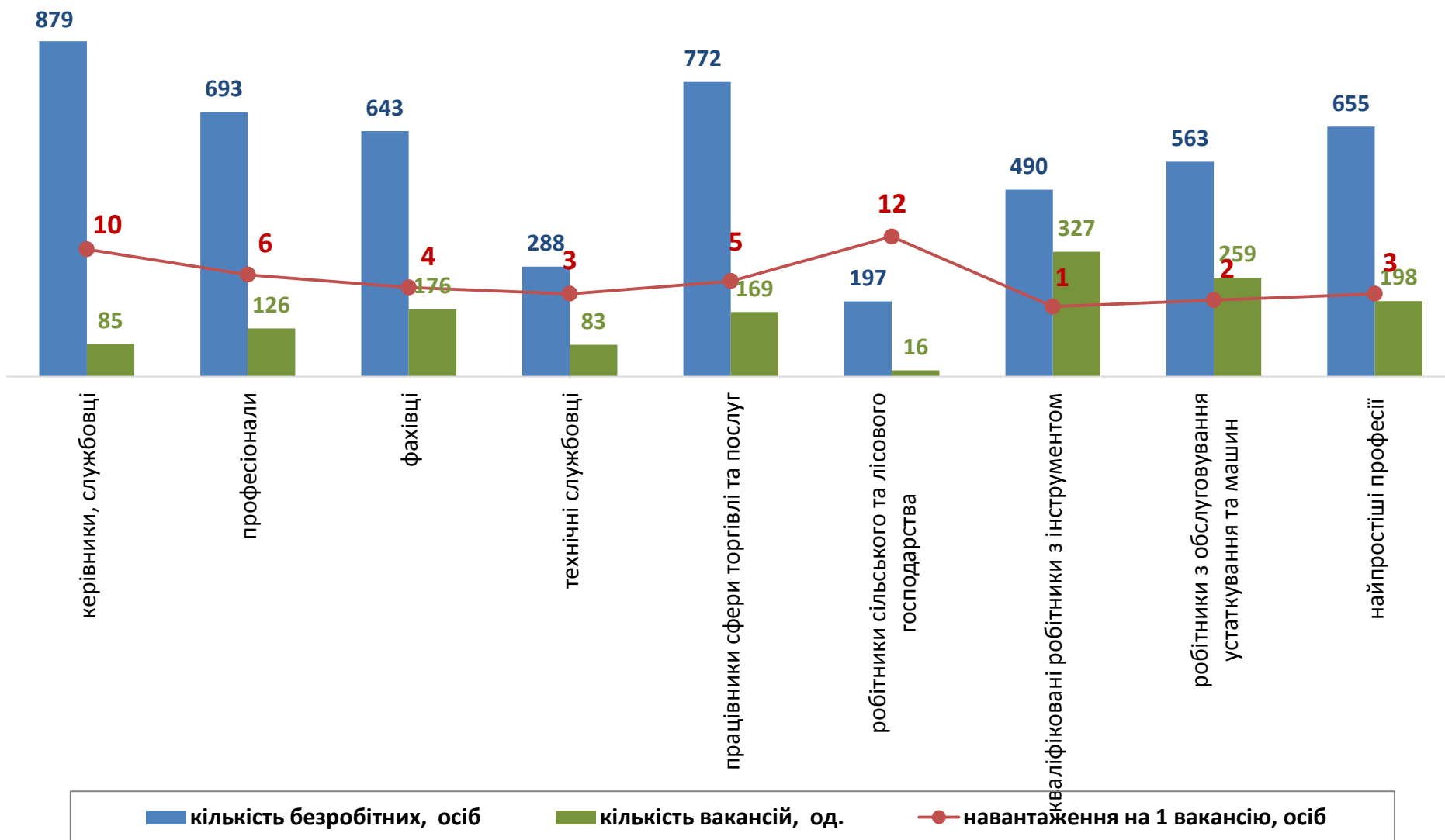
**Чернівецька область
(у середньому)
7770 грн.**



Кількість зареєстрованих безробітних, кількість вакансій та кількість претендентів на 1 вакансію, станом на 1 листопада 2021 р.



За професійними групами



Кількість зареєстрованих безробітних, кількість вакансій та кількість претендентів на 1 вакансію, станом на 1 листопада 2021 р.



За видами економічної діяльності

